

## 「栃木県の魅力に関するアンケート」

### 結果

栃 木 県

# 目 次

<b>第 1 章 調査の概要</b> .....	1
1 調査の目的.....	1
2 調査の内容.....	1
3 調査の実施方法.....	1
4 回答者のプロフィール.....	1
5 調査結果を見る上での注意事項.....	2
<b>第 2 章 調査結果</b> .....	3
1 栃木県のグルメ.....	3
2 栃木県の観光地.....	4
3 栃木県の魅力度.....	5
<b>第 3 章 調査票</b> .....	6

# 第1章 調査の概要

## 1 調査の目的

本県の魅力的な地域資源を画像により発信し、「栃木県」と各地域資源を結びつけるとともに、当該地域資源に対する年代別・地域別・男女別の評価を把握し、今後実施する施策を検討するための基礎資料とすることを目的とする。

## 2 調査の内容

本調査は、以下の質問項目によりアンケート調査を実施したものである。

- (1) 栃木県のグルメ
- (2) 栃木県の観光地
- (3) 栃木県の魅力度

## 3 調査の実施方法

- 対象者 dポイントクラブ会員の全国47都道府県に住む20歳代～70歳代の男女
- 回収数 10,000 (性別、年代、居住地域を基に人口の縮図となるよう割り当て)
- 調査媒体 dポイントクラブアンケート(携帯電話、PC)
- 調査期間 平成29年6月30日～8月16日
- 調査実施機関 株式会社NTTドコモ

## 4 回答者のプロフィール

(1) 年代と性別

(人、%)

	男性	女性	合計
20歳代	645 (48.8)	678 (51.2)	1,323 (100.0)
30歳代	808 (48.6)	856 (51.4)	1,664 (100.0)
40歳代	958 (48.9)	1,000 (51.1)	1,958 (100.0)
50歳代	799 (48.6)	844 (51.4)	1,643 (100.0)
60歳代	942 (48.9)	985 (51.1)	1,927 (100.0)
70歳代	723 (48.7)	762 (51.3)	1,485 (100.0)
合計	4,875 (48.8)	5,125 (51.3)	10,000 (100.0)

(2) 居住地域と性別

(人、%)

	男 性	女 性	合 計
北海道・東北	539 (47.8)	588 (52.2)	1,127 (100.0)
関東	1,721 (49.7)	1,740 (50.3)	3,461 (100.0)
中部	825 (49.4)	846 (50.6)	1,671 (100.0)
近畿	853 (48.1)	922 (51.9)	1,775 (100.0)
中国・四国	415 (48.0)	450 (52.0)	865 (100.0)
九州・沖縄	522 (47.4)	579 (52.5)	1,101 (100.0)
合 計	4,875 (48.8)	5,125 (51.3)	10,000 (100.0)

(3) 居住地域と年代別 (3区分)

(人、%)

	20～30 歳代	40～50 歳代	60～70 歳代	合 計
北海道・東北	308 (27.3)	401 (35.6)	418 (37.1)	1,127 (100.0)
関東	1,100 (31.8)	1,273 (36.8)	1,088 (31.4)	3,461 (100.0)
中部	491 (29.4)	601 (36.0)	579 (34.6)	1,671 (100.0)
近畿	524 (29.5)	638 (35.9)	613 (34.5)	1,775 (100.0)
中国・四国	240 (27.7)	302 (34.9)	323 (37.3)	865 (100.0)
九州・沖縄	324 (29.4)	386 (35.1)	391 (35.5)	1,101 (100.0)
合 計	2,987 (29.9)	3,601 (36.0)	3,412 (34.1)	10,000 (100.0)

## 5 調査結果を見る上での注意事項

- ・百分率 (%) の計算は、小数第2位を四捨五入し、小数第1位まで表示した。したがって、単数回答 (1つだけ選ぶ問) においても、四捨五入の影響で、%を足し合わせて100%にならない場合がある。
- ・グラフなどに使われる「N」は、各質問に対する回答者数である。
- ・複数回答 (2つ以上選んでよい問) においては、%の合計が100%を超える場合がある。
- ・本調査で用いた地域ブロック区分は次の通りである。

北海道・東北 : 北海道、青森県、岩手県、宮城県、秋田県、山形県、福島県

関 東 : 茨城県、栃木県、群馬県、埼玉県、千葉県、東京都、神奈川県

中 部 : 新潟県、富山県、石川県、福井県、山梨県、長野県、岐阜県、静岡県、愛知県

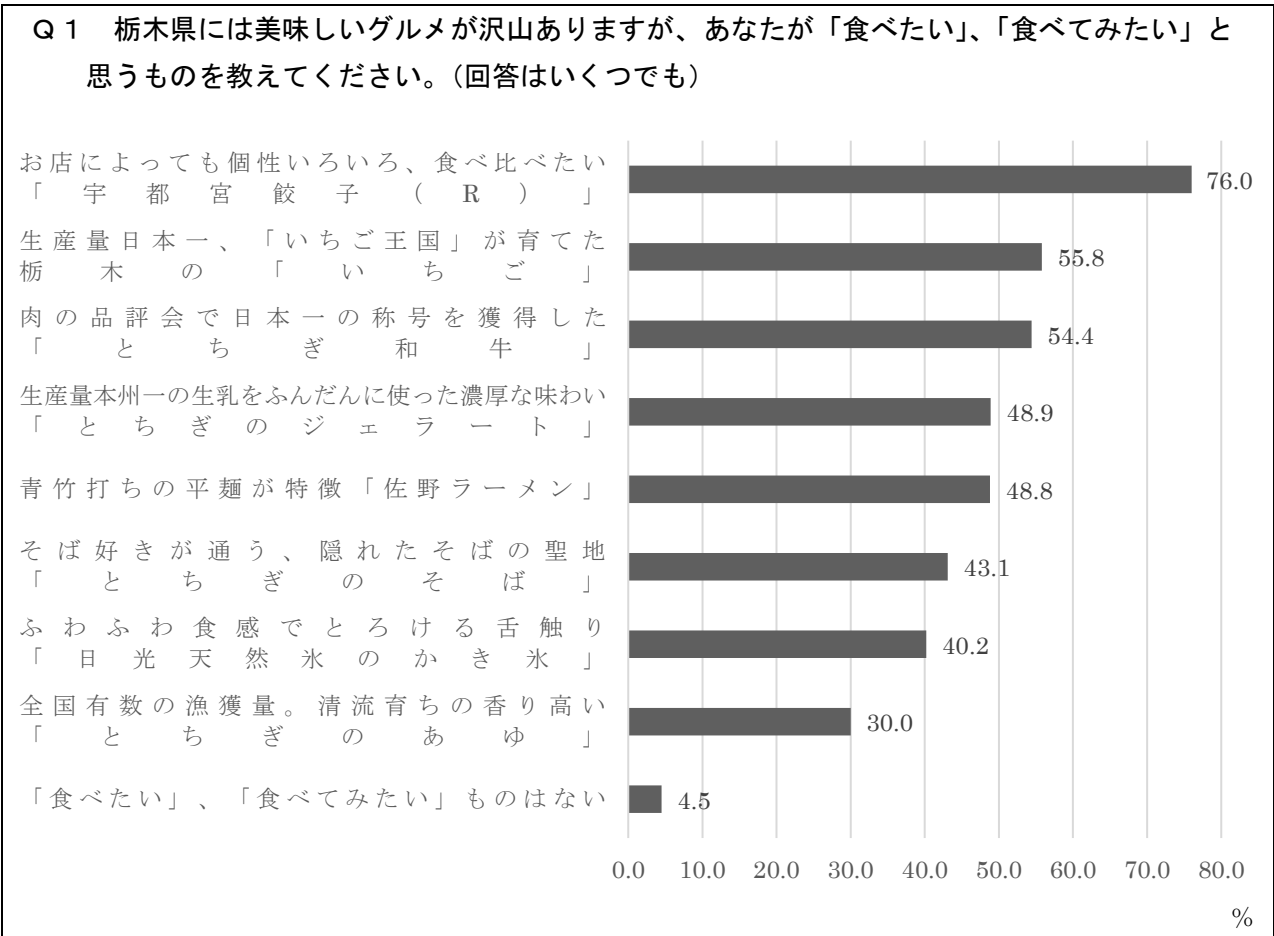
近 畿 : 三重県、滋賀県、京都府、大阪府、兵庫県、奈良県、和歌山県

中国・四国 : 鳥取県、島根県、岡山県、広島県、山口県、徳島県、香川県、愛媛県、高知県

九州・沖縄 : 福岡県、佐賀県、長崎県、大分県、熊本県、宮崎県、鹿児島県、沖縄県

## 第2章 調査結果

### 1 栃木県のグルメ

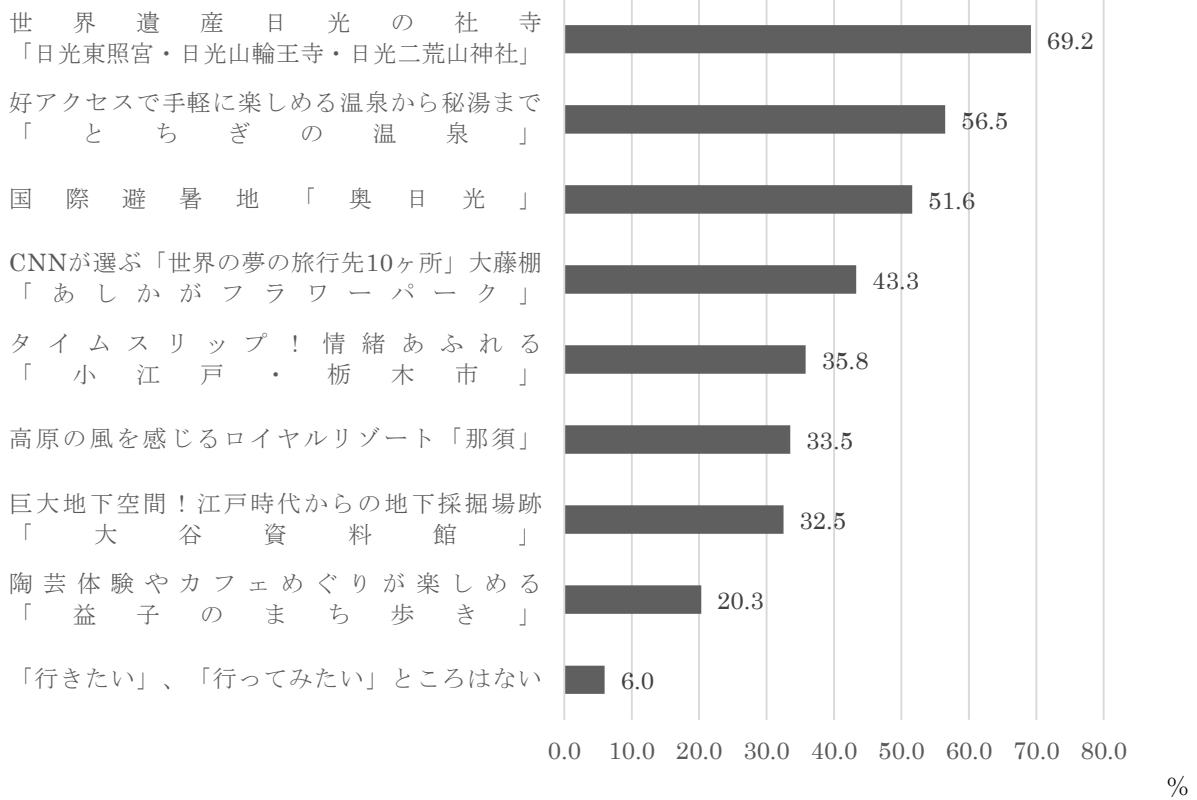


栃木県の食べたい・食べてみたいグルメを聞いたところ、「宇都宮餃子 (R)」が76.0%と最も高く、次いで「いちご」が55.8%、「とちぎ和牛」が54.4%となっている。

	総数 (人)	「宇都宮餃子 (R)」を食べたい (%)	「いちご」を食べたい (%)	「とちぎ和牛」を食べたい (%)	「とちぎのジェラート」を食べたい (%)	「佐野ラーメン」を食べたい (%)	「とちぎのそば」を食べたい (%)	「日光天然氷のかき氷」を食べたい (%)	「とちぎのあゆ」を食べたい (%)	「食べてみたい」ものはない (%)	「食べてみたい」ものはない (%)
[性別]											
男性	4,875	75.9	46.9	52.6	39.3	52.8	43.8	33.0	30.1	5.5	374.4
女性	5,125	76.0	64.3	56.2	58.0	45.0	42.4	47.0	29.8	3.5	418.7
[年代別]											
20歳代	1,323	79.8	57.6	59.7	55.2	48.4	39.0	42.6	34.7	6.2	417.0
30歳代	1,664	82.2	56.4	60.9	52.4	49.6	43.4	41.2	30.6	4.1	416.7
40歳代	1,958	79.0	54.5	58.9	51.2	52.3	45.3	40.4	27.1	2.9	408.7
50歳代	1,643	75.3	55.1	53.8	51.7	50.7	45.0	39.9	27.3	4.8	398.8
60歳代	1,927	73.3	57.8	50.5	45.3	49.4	45.7	41.3	28.3	3.9	391.6
70歳代	1,485	65.7	53.5	42.3	38.0	41.0	38.0	35.2	33.9	5.7	347.6
[地域別]											
北海道・東北	1,127	74.8	56.3	50.9	48.2	50.5	39.3	34.4	24.0	5.3	378.4
関東	3,461	78.2	61.9	56.4	52.2	55.7	46.2	46.1	34.8	3.7	431.4
中部	1,671	73.2	51.5	50.7	48.3	46.9	39.0	37.2	25.6	5.0	372.3
近畿	1,775	75.7	54.7	55.3	47.4	43.8	43.0	38.2	31.2	4.7	389.3
中国・四国	865	74.5	52.7	55.7	45.5	46.2	44.5	38.0	25.3	5.0	382.5
九州・沖縄	1,101	75.8	47.0	54.9	45.3	38.6	42.5	36.6	29.3	4.4	370.1

2 栃木県の観光地

Q2 栃木県の観光地で、あなたが「行きたい」、「行ってみたい」と思うところを教えてください。(回答はいくつでも)

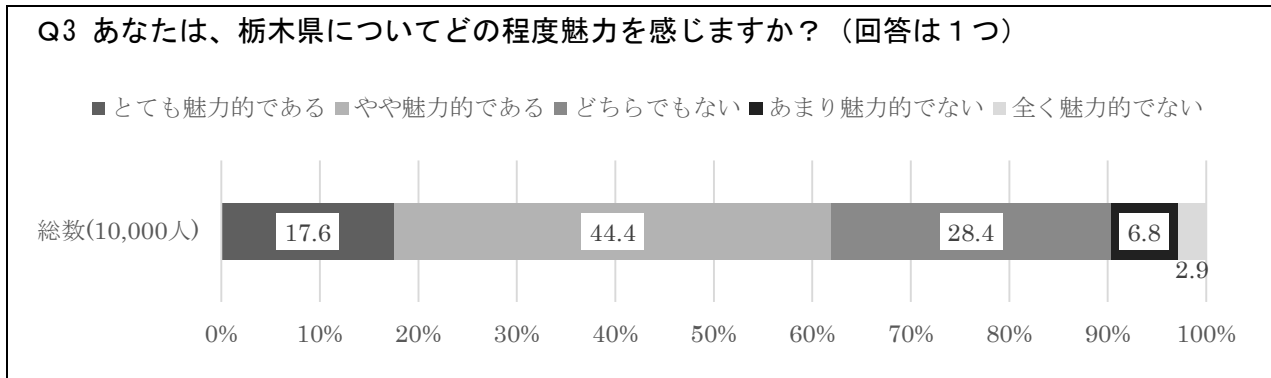


栃木県の行きたい・行ってみたい観光地を聞いたところ、「日光東照宮・日光山輪王寺・日光二荒山神社」が69.2%と最も高く、次いで「とちぎの温泉」が56.5%、「奥日光」が51.6%となっている。

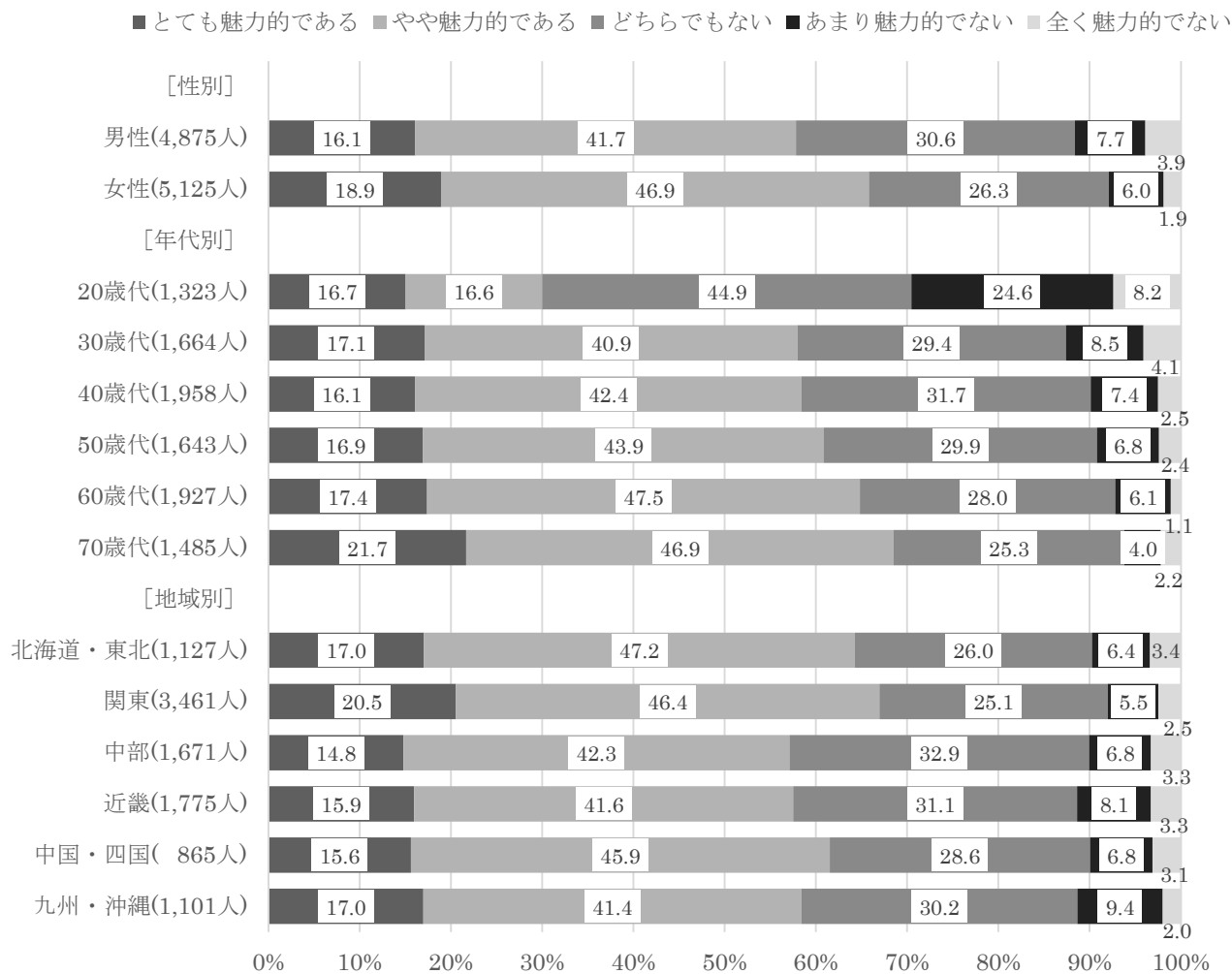
(%)

	総数(人)	山輪王寺・日光二荒山神社	世界遺産日光の社寺	温泉から秘湯まで「とちぎの温泉」	国際避暑地「奥日光」	が所のC フーラ ワ藤棚  あ クし かケ	戸緒 ・あ 木れ 市る  こ ッ 小 江 !情	須イ ルの ゾを  感 トじ ーる 那口	場時巨 跡代大 ーか地 大ら下 谷の空 資料間 館探江 掘戸	子ぐ陶 のり芸 まが体 ち楽 歩しや きめカ るフ ーエ 益め	こー ろは な い み たい 、 と	こー ろは な い み たい 計 除 く 、 と
[性別]												
男性	4,875	69.1	52.5	49.1	31.1	31.0	25.8	32.1	13.4	7.8	304.1	
女性	5,125	69.2	60.3	53.9	54.8	40.4	40.8	32.9	26.8	4.4	379.1	
[年代別]												
20歳代	1,323	60.9	59.2	43.8	46.0	32.3	42.3	27.9	23.2	10.1	335.6	
30歳代	1,664	68.2	57.0	45.9	43.6	33.8	41.2	35.3	22.7	7.5	347.7	
40歳代	1,958	72.0	55.5	49.6	40.3	33.8	33.9	34.5	21.1	5.6	340.7	
50歳代	1,643	70.7	56.8	55.8	43.2	36.8	31.5	32.8	19.1	5.5	346.7	
60歳代	1,927	71.7	58.0	57.6	46.8	41.5	29.3	34.0	20.0	3.5	358.9	
70歳代	1,485	68.8	52.4	55.2	39.9	35.2	23.9	28.5	15.6	5.1	319.5	
[地域別]												
北海道・東北	1,127	68.4	53.1	48.3	43.7	38.2	33.4	32.8	20.4	6.2	338.4	
関東	3,461	67.8	62.2	57.4	47.4	38.1	37.0	35.5	23.5	5.3	369.0	
中部	1,671	71.4	52.5	47.8	38.8	33.0	31.4	28.8	17.3	5.6	321.0	
近畿	1,775	68.4	54.4	48.7	40.5	34.9	32.5	30.8	18.5	7.0	328.7	
中国・四国	865	70.4	53.3	50.8	40.0	32.5	32.8	32.3	18.4	6.6	330.4	
九州・沖縄	1,101	71.0	53.6	47.7	43.7	34.1	27.9	31.1	18.9	6.6	327.9	

### 3 栃木県の魅力度



栃木県の魅力について聞いたところ、「とても魅力的である」が17.6%、「やや魅力的である」が44.4%、「どちらでもない」が28.4%、「あまり魅力的でない」が6.8%、「全く魅力的でない」が2.8%となっている。



### 第3章 調査票

#### 《ご案内》栃木県の魅力に関するアンケート

アンケートにアクセスしていただき、ありがとうございます。

このアンケートは観光・グルメに関するものです。

ご協力いただける場合は「開始」ボタンを押し、回答を開始してください。

Q1 栃木県には美味しいグルメが沢山ありますが、あなたが「食べたい」、「食べてみたい」と思うものを教えてください。

(回答はいくつでも)



「食べたい」、「食べてみたい」ものはない



Q2 栃木県の観光地で、あなたが「行きたい」、「行ってみたい」と思うところを教えてください。

(回答はいくつでも)

世界遺産日光の社寺「日光東照宮・日光山輪王寺・日光二荒山神社」



国際避暑地「奥日光」



好アクセスで手軽に楽しめる温泉から秘湯まで「とちぎの温泉」



高原の風を感じるロイヤルリゾート「那須」



CNNが選ぶ「世界の夢の旅行先10ヶ所」大塚園「あしかがフラワーパーク」




巨大地下空間！江戸時代からの地下採掘場跡「大谷資料館」



陶芸体験やカフェめぐりが楽しめる「益子のまち歩き」



タイムスリップ！情緒あふれる「小江戸・栃木市」



「行きたい」、「行ってみたい」ところはない

Q3 あなたは、栃木県についてどの程度魅力を感じますか？

(回答は1つ)

- とても魅力的
- やや魅力的
- どちらでもない
- あまり魅力的でない
- 全く魅力的でない

ご回答頂きありがとうございました。  
今回のアンケートによる獲得ポイントはptとなります。

このアンケートは、栃木県の依頼により実施いたしました。

VERY   
GOOD  
LOCAL  

---

とちぎ

とちぎブランド公式サイトでは、「とちぎ」の魅力を発信中。  
スマートフォン、パソコン、タブレットなどで、  
<https://verygoodlocal-tochigi.jp/> をご覧ください。

詳しく見る

iモードの場合

spモード あるいは PCの場合