

「これからの“とちぎ”づくりに関する県民意向調査」

報告書（概要版）

平成26年3月

栃木県



目 次

第1章 調査の概要	1
1 調査の目的	1
2 調査の内容	1
3 調査の実施方法	1
4 配布・回収状況	1
5 回答者のプロフィール	2
6 調査結果をみる上での注意事項	4
第2章 調査結果の詳細	5
1. 生活の関心事	5
2. これからの望ましい「とちぎ」の姿	11
3. 様々な取組に関する「重要度」、「満足度」	18
(1) 重要度について	18
(2) 満足度について	23
(3) 重要度と満足度の属性別集計結果	33
(4) 重要度と満足度の居住経験別比較表	35
(5) 重要度・満足度の相関	38
4. よりよい「とちぎ」づくりに向けた今後の行動、参加意向	41
5. 経年変化の比較	43
(1) 生活の関心事	43
(2) これからの望ましい「とちぎ」の姿	45
(3) よりよい「とちぎ」づくりに向けた今後の行動、参加意向	47
6. 調査結果のまとめ	48

第1章 調査の概要

1 調査の目的

この調査は、県政に対する県民の率直な意見や要望を的確に把握し、次期プランを策定する上で参考に資することを目的とする。

2 調査の内容

本調査は、以下の質問項目によりアンケート調査を実施したものである。

問1 生活の関心事

問2 これからの望ましい「“とちぎ”の姿」

問3 様々な取組に関する「重要度」と「満足度」

問4 よりよい“とちぎ”づくりに向けた今後の行動、参加意向

3 調査の実施方法

調査対象 栃木県内に住む満20歳以上の男女個人

標本数 5,000

標本抽出方法 住民基本台帳に基づく層化二段無作為抽出法

郵送方法 郵送法

調査期間 平成26年1月27日～2月12日

調査実施機関 一般社団法人 新情報センター

4 配布・回収状況

地域	配布数	回収数	回収率	市町村
県北地域	1,197件	643件	53.7%	大田原市、那須塩原市、那須町、日光市、矢板市、さくら市、塩谷町、高根沢町、那須烏山市、那珂川町
県央地域	2,072件	1,200件	57.9%	宇都宮市、上三川町、壬生町、鹿沼市、真岡市、益子町、茂木町、市貝町、芳賀町
県南地域	1,731件	964件	55.7%	小山市、下野市、野木町、栃木市、岩舟町、足利市、佐野市
無回答	—	33件	—	—
合計	5,000件	2,840件	56.8%	

5 回答者のプロフィール

(1) 年代と性別

(人、%)

	男性	女性	無回答	合計
20歳代	132 (42.9)	176 (57.1)	0 (0.0)	308 (100.0)
30歳代	174 (45.9)	205 (54.1)	0 (0.0)	379 (100.0)
40歳代	184 (39.7)	280 (60.3)	0 (0.0)	464 (100.0)
50歳代	224 (47.4)	249 (52.6)	0 (0.0)	473 (100.0)
60歳代	333 (49.6)	338 (50.4)	0 (0.0)	671 (100.0)
70歳以上	249 (48.8)	261 (51.2)	0 (0.0)	510 (100.0)
無回答	1 (2.9)	1 (2.9)	33 (94.3)	35 (100.0)
合計	1,297 (45.7)	1,510 (53.2)	33 (1.2)	2,840 (100.0)

(2) 職業と性別

(人、%)

	男性	女性	無回答	合計
農林水産業	77 (63.6)	44 (36.4)	0 (0.0)	121 (100.0)
自営業(商・工・サービス)・自由業	183 (63.1)	107 (36.9)	0 (0.0)	290 (100.0)
会社員・団体職員・公務員	601 (63.7)	342 (36.3)	0 (0.0)	943 (100.0)
パート・アルバイト	68 (16.4)	346 (83.6)	0 (0.0)	414 (100.0)
家事	0 (0.0)	459 (100.0)	0 (0.0)	459 (100.0)
無職(学生を含む)	357 (63.2)	208 (36.8)	0 (0.0)	565 (100.0)
その他	0 (0.0)	0 (0.0)	0 (0.0)	0 (100.0)
無回答	11 (22.9)	4 (8.3)	33 (68.8)	48 (100.0)
合計	1,297 (45.7)	1,510 (53.2)	33 (1.2)	2,840 (100.0)

(3) 職業と年代別(3区分)

(人、%)

	20~30歳代	40~50歳代	60歳以上	無回答	合計
農林水産業	10 (8.3)	18 (14.9)	93 (76.9)	0 (0.0)	121 (100.0)
自営業(商・工・サービス)・自由業	37 (12.8)	97 (33.4)	156 (53.8)	0 (0.0)	290 (100.0)
会社員・団体職員・公務員	364 (38.6)	470 (49.8)	109 (11.6)	0 (0.0)	943 (100.0)
パート・アルバイト	96 (23.2)	203 (49.0)	115 (27.8)	0 (0.0)	414 (100.0)
家事	85 (18.5)	112 (24.4)	262 (57.1)	0 (0.0)	459 (100.0)
無職(学生を含む)	93 (16.5)	35 (6.2)	436 (77.2)	1 (0.2)	565 (100.0)
その他	0 (0.0)	0 (0.0)	0 (0.0)	0 (0.0)	0 (100.0)
無回答	2 (4.2)	2 (4.2)	10 (20.8)	34 (70.8)	48 (100.0)
合計	687 (24.2)	937 (33.0)	1,181 (41.6)	35 (1.2)	2,840 (100.0)

(4) 居住地域と性別

(人、%)

	男性	女性	無回答	合計
県北地域	289 (44.9)	354 (55.1)	0 (0.0)	643 (100.0)
県央地域	552 (46.0)	648 (54.0)	0 (0.0)	1,200 (100.0)
県南地域	456 (47.3)	508 (52.7)	0 (0.0)	964 (100.0)
無回答	0 (0.0)	0 (0.0)	33 (100.0)	33 (100.0)
合計	1,297 (45.7)	1,510 (53.2)	33 (1.2)	2,840 (100.0)

(5) 居住地域と年代別 (3区分)

(人、%)

	20~30歳代	40~50歳代	60歳以上	無回答	合計
県北地域	255 (39.7)	179 (27.8)	207 (32.2)	2 (0.3)	643 (100.0)
県央地域	245 (20.4)	426 (35.5)	529 (44.1)	0 (0.0)	1,200 (100.0)
県南地域	187 (19.4)	332 (34.4)	445 (46.2)	0 (0.0)	964 (100.0)
無回答	0 (0.0)	0 (0.0)	0 (0.0)	33 (100.0)	33 (100.0)
合計	687 (24.2)	937 (33.0)	1,181 (41.6)	35 (1.2)	2,840 (100.0)

(6) 居住地域と職業別

(人、%)

	農林水産業	自営業(商・工・サービス)・自由業	会社員・団体職員・公務員	パート・アルバイト	家事	無職(学生を含む)	その他	無回答	合計
県北地域	32 (5.0)	56 (8.7)	251 (39.0)	104 (16.2)	74 (11.5)	121 (18.8)	0 (0.0)	5 (0.8)	643 (100.0)
県央地域	55 (4.6)	120 (10.0)	400 (33.3)	172 (14.3)	207 (17.3)	239 (19.9)	0 (0.0)	7 (0.6)	1,200 (100.0)
県南地域	34 (3.5)	114 (11.8)	292 (30.3)	138 (14.3)	178 (18.5)	205 (21.3)	0 (0.0)	3 (0.3)	964 (100.0)
無回答	0 (0.0)	0 (0.0)	0 (0.0)	0 (0.0)	0 (0.0)	0 (0.0)	0 (0.0)	33 (100.0)	33 (100.0)
合計	121 (4.3)	290 (10.2)	943 (33.2)	414 (14.6)	459 (16.2)	565 (19.9)	0 (0.0)	48 (1.7)	2,840 (100.0)

(7) 性別・年齢と居住経験別

(人、%)

		本県以外の居住年数合計が、本県居住年数よりも長い	本県居住年数が、本県以外の居住年数合計よりも長い	本県以外の居住経験なし	無回答	合計
性別	男性	166 (12.8)	543 (41.9)	575 (44.3)	13 (1.0)	1,297 (100.0)
	女性	182 (12.1)	491 (32.5)	802 (53.1)	35 (2.3)	1,510 (100.0)
	無回答	0 (0.0)	0 (0.0)	0 (0.0)	33 (100.0)	33 (100.0)
年代	20歳代	32 (10.4)	107 (34.7)	166 (53.9)	3 (1.0)	308 (100.0)
	30歳代	82 (21.6)	126 (33.2)	165 (43.5)	6 (1.6)	379 (100.0)
	40歳代	90 (19.4)	177 (38.1)	193 (41.6)	4 (0.9)	464 (100.0)
	50歳代	55 (11.6)	196 (41.4)	213 (45.0)	9 (1.9)	473 (100.0)
	60歳代	53 (7.9)	273 (40.7)	336 (50.1)	9 (1.3)	671 (100.0)
	70歳以上	36 (7.1)	154 (30.2)	303 (59.4)	17 (3.3)	510 (100.0)
	無回答	0 (0.0)	1 (2.9)	1 (2.9)	33 (94.3)	35 (100.0)
合計		348 (12.3)	1,034 (36.4)	1,377 (48.5)	81 (2.9)	2,840 (100.0)

6 調査結果をみる上での注意事項

- ・本文、表、グラフなどに使われる「n」は、各設問に対する回答者数である。
- ・百分率(%)の計算は、小数第2位を四捨五入し、小数第1位まで表示した。したがって、単数回答(1つだけ選ぶ問)においても、四捨五入の影響で、%を足し合わせて100%にならない場合がある。
- ・複数回答(2つ以上選んでよい問)においては、%の合計が100%を超える場合がある。
- ・本文、表、グラフは、表示の都合上、調査票の選択肢等の文言を一部簡略化している場合がある。
- ・回答者数が30未満の場合、比率が上下しやすいため、傾向をみるにとどめ、本文中では触れていない場合がある。

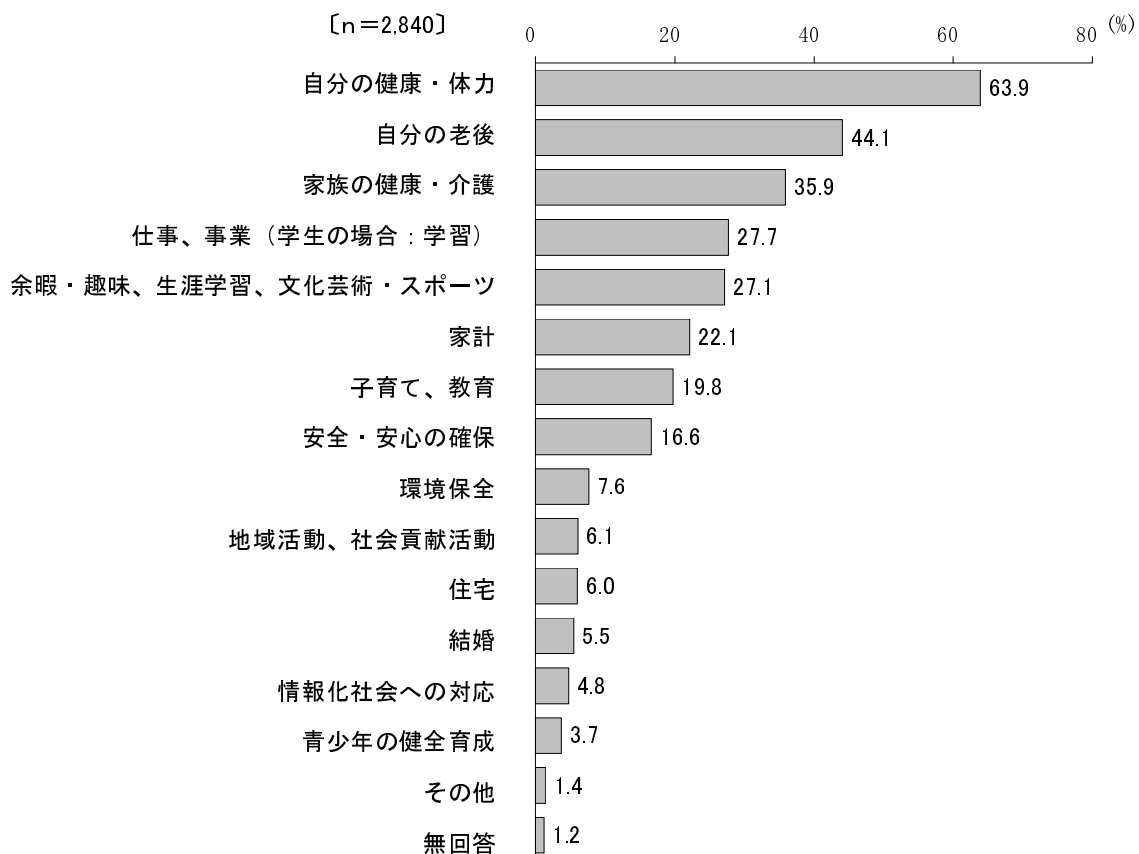
第2章 調査結果の詳細

1. 生活の関心事

問1 あなたの関心事について、おたずねします。

あなたが、現在の生活で関心を持っているのは、どのようなことですか。以下の項目から3つまで選び、回答欄に番号を記入してください。

図表1-1 生活の関心事



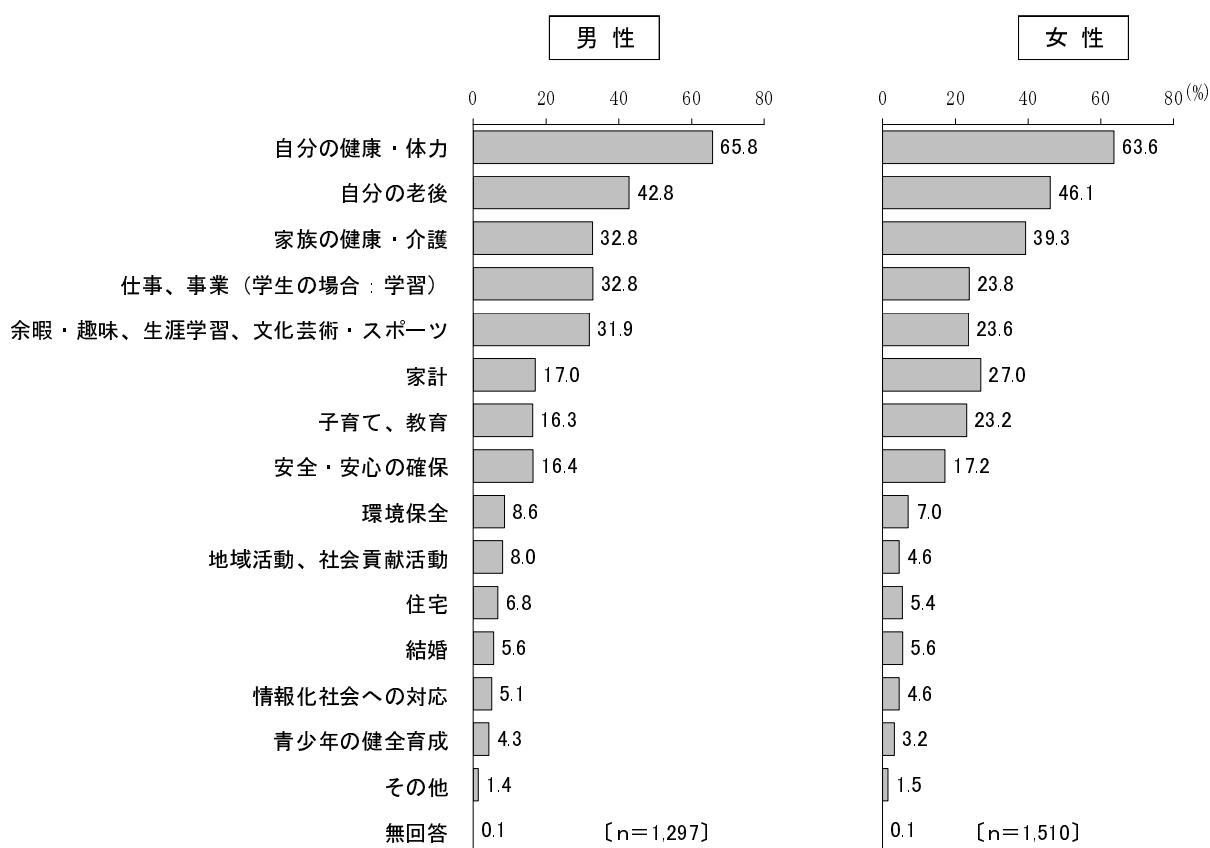
【全体の傾向】

「自分の健康・体力」(63.9%)が唯一6割台となっており、次いで「自分の老後」(44.1%)が4割台、「家族の健康・介護」(35.9%)が3割を超えている。以下、「仕事、事業（学生の場合：学習）」が27.7%、「余暇・趣味、生涯学習、文化芸術・スポーツ」が27.1%、「家計」が22.1%、「子育て、教育」が19.8%、「安全・安心の確保」が16.6%などとなっている。全体的に自分や家族の健康、自分の老後に関心が高くなっている。

【性別】

性別でみると、男女ともに「自分の健康・体力」は6割台（男性：65.8%、女性：63.6%）、「自分の老後」は4割台（男性：42.8%、女性：46.1%）と高い。「仕事、事業（学生の場合：学習）」は男性（32.8%）が女性（23.8%）を上回っている。一方、「子育て、教育」、「家族の健康・介護」、「家計」では女性が男性を上回っている。

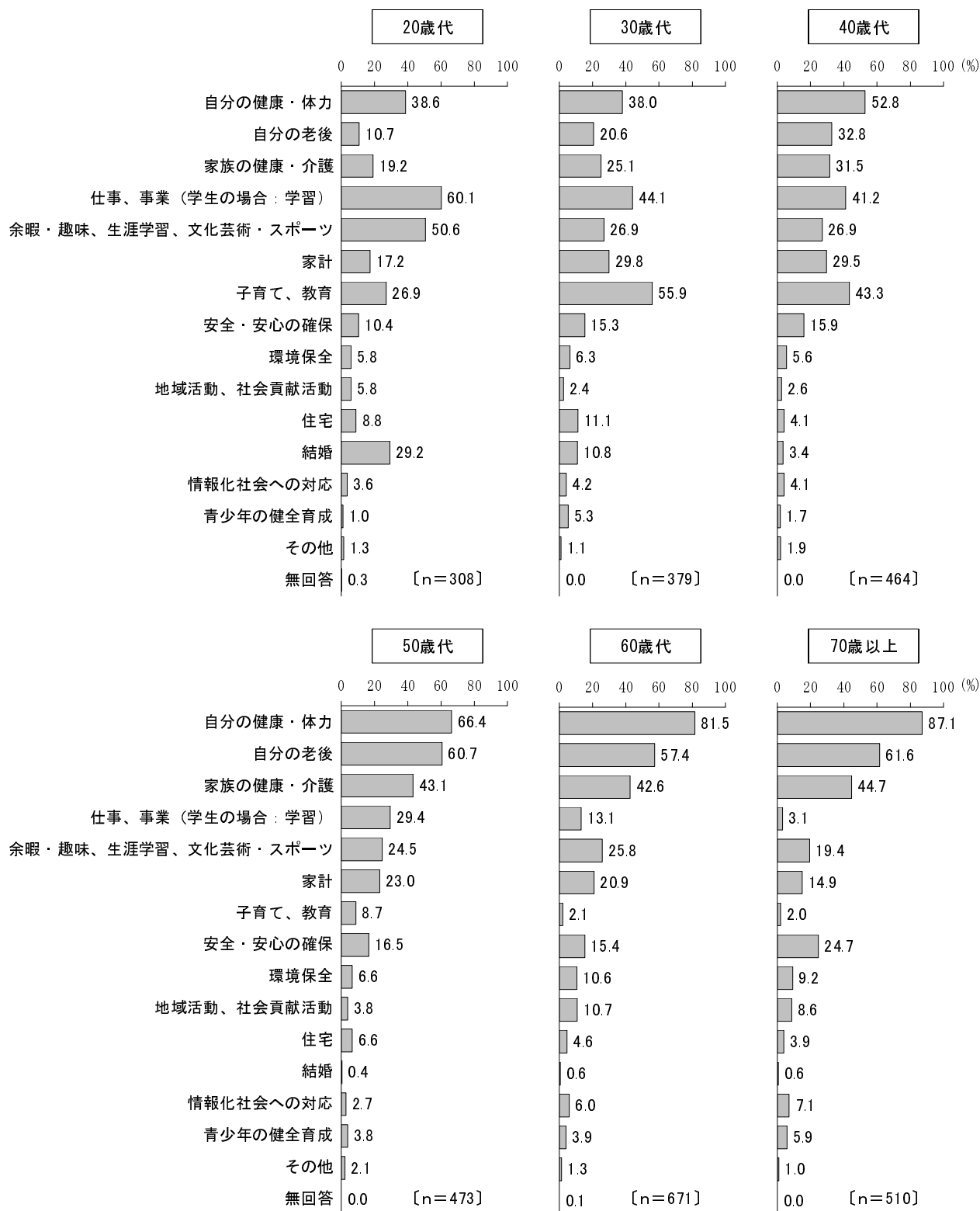
図表 1－2 生活の関心事 性別



【年代別】

年代別にみると、「自分の健康・体力」、「家族の健康・介護」はおおむね年代が上がるほど割合も高くなる。「仕事、事業（学生の場合：学習）」は逆に低い年代ほど割合が高くなっている。「自分の老後」は50歳以上、「子育て、教育」は30、40歳代で高い。

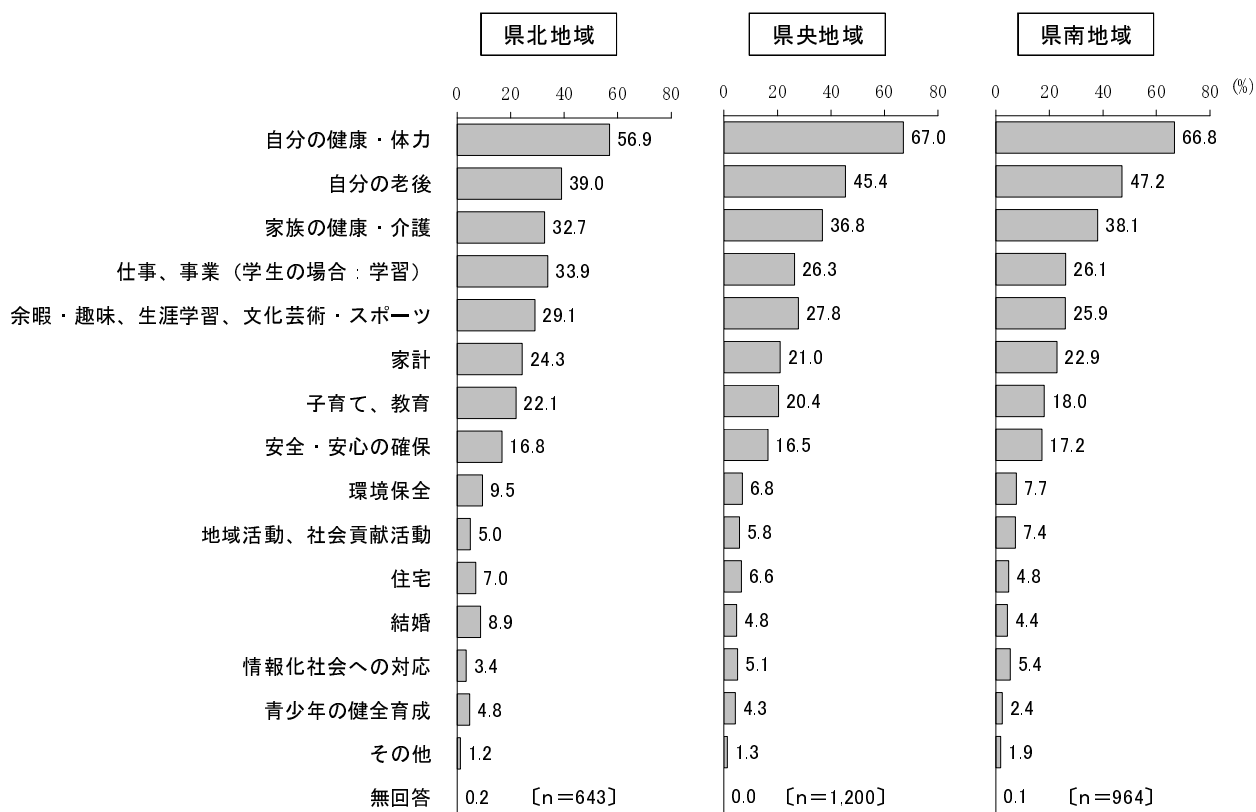
図表 1-3 生活の関心事 年代別



【地域別】

地域別にみると、「自分の健康・体力」が県央地域（67.0%）と県南地域（66.8%）と6割台を占めているのに対して、県北地域では56.9%と低くなっている。また「自分の老後」と「家族の健康・介護」でも同様に県央・県南地域に比べて県北地域で低い傾向がみられる。これに対して「仕事、事業（学生の場合：学習）」は県北地域（33.9%）が、県央地域（26.3%）や県南地域（26.1%）を上回っている。

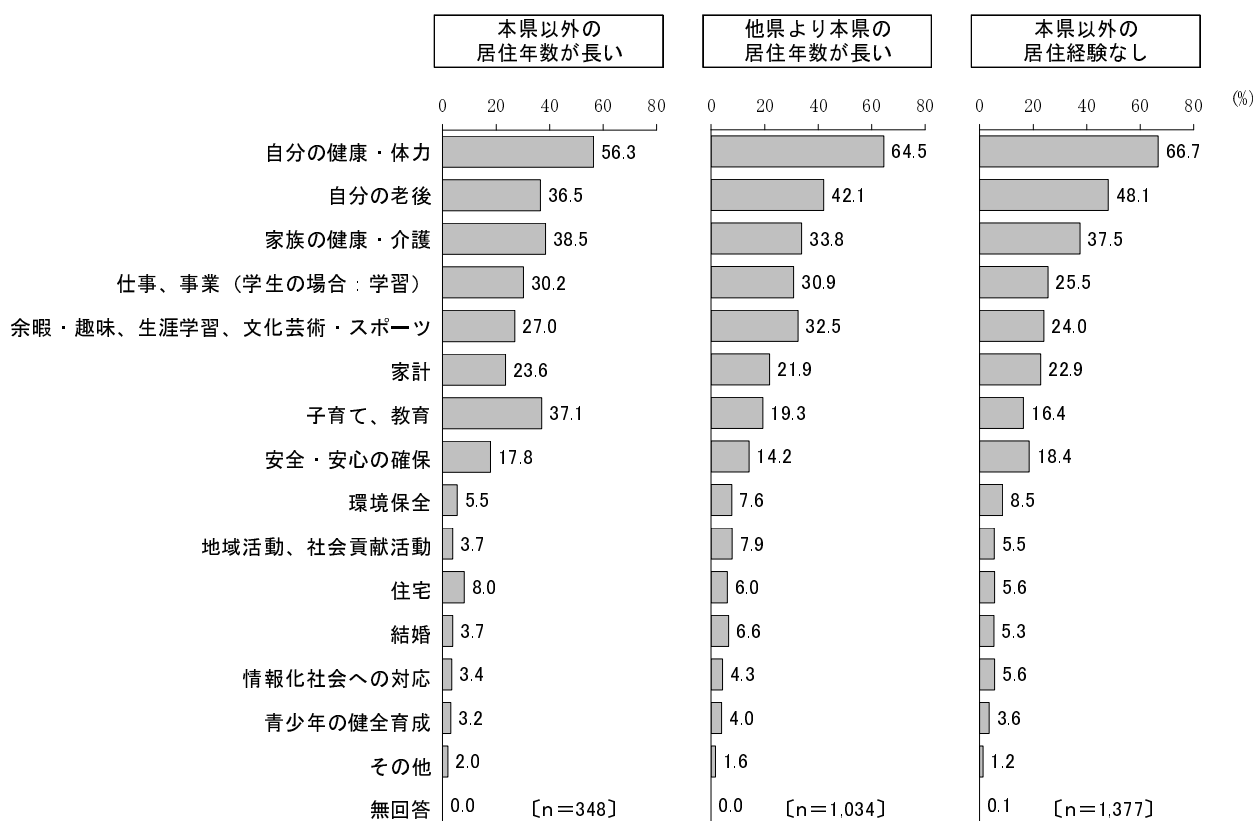
図表 1－4 生活の関心事 地域別



【居住経験別】

居住経験別にみると、「自分の健康・体力」は〈本県以外の居住経験なし〉（66.7%）と〈他県より本県の居住年数が長い〉（64.5%）で6割台なのに比べ、〈本県以外の居住年数が長い〉が56.3%と低くなっている。「自分の老後」についても同様に〈本県以外の居住経験なし〉・〈他県より本県の居住年数が長い〉に比べて〈本県以外の居住年数が長い〉で低い傾向がみられる。また「子育て、教育」は〈本県以外の居住年数が長い〉で37.1%と高くなっているのが目立っている。

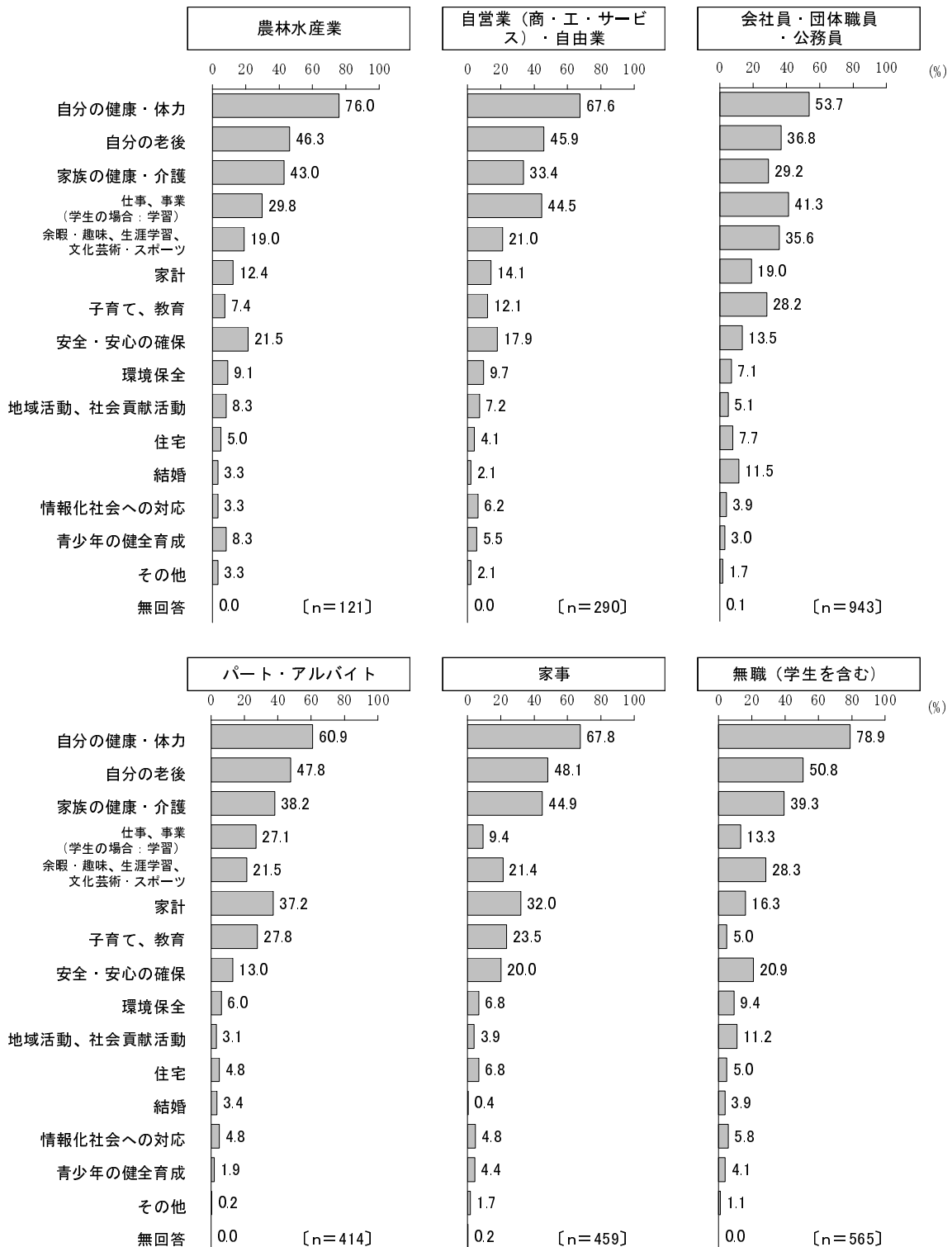
図表 1-5 生活の関心事 居住経験別



【職業別】

職業別にみると、「自分の健康・体力」は〈無職〉(78.9%)と〈農林水産業〉(76.0%)で7割台と高くなっている。また〈会社員・団体職員・公務員〉では「自分の健康・体力」(53.7%)、「自分の老後」(36.8%)、「家族の健康・介護」(29.2%)はいずれも最も低くなっており、「仕事、事業(学生の場合:学習)」は〈自営業(商・工・サービス)・自由業〉(44.5%)と〈会社員・団体職員・公務員〉(41.3%)で4割台と高くなっている。

図表 1-6 生活の関心事 職業別

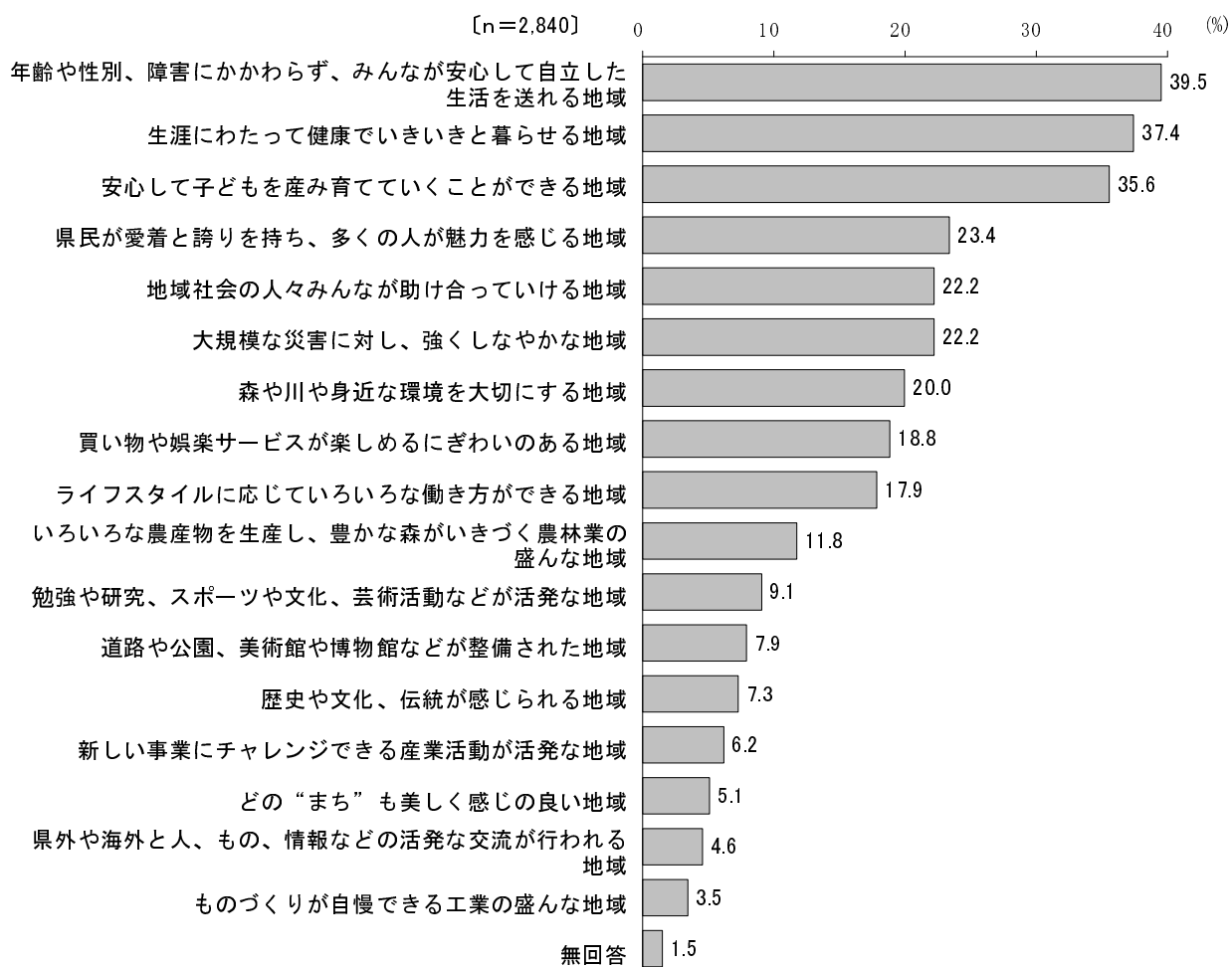


2. これからの望ましい「“とちぎ”の姿」

問2 これからの望ましい「“とちぎ”の姿」について、おたずねします。

あなたやあなたの周りの方々にとって、これからの「“とちぎ”がどのようなようであつたらよいと思いますか。以下の項目から3つまで選び、回答欄に番号を記入してください。

図表2-1 これからの望ましい「“とちぎ”の姿」



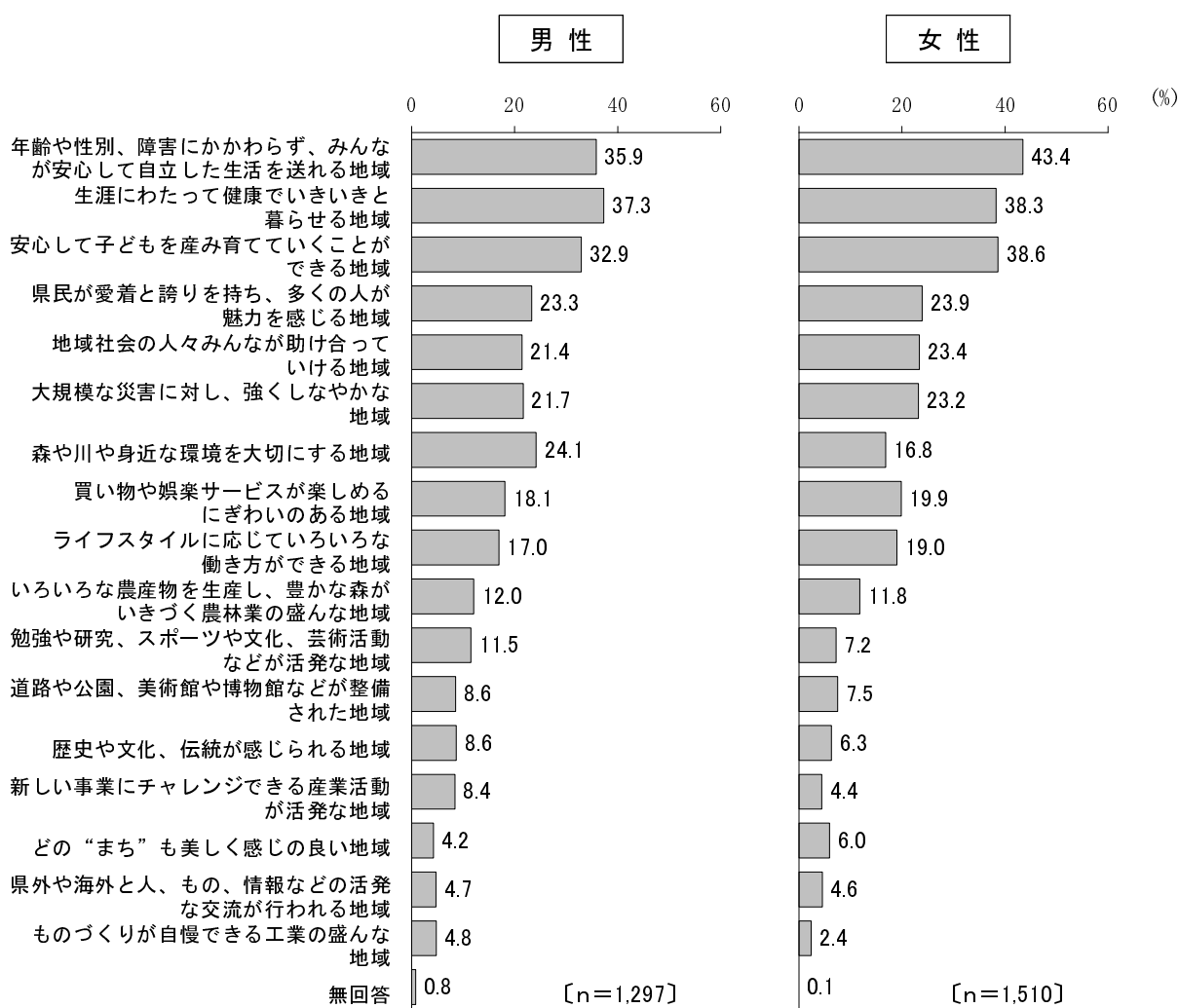
【全体の傾向】

「年齢や性別、障害にかかわらず、みんなが安心して自立した生活を送れる地域」(39.5%)、「生涯にわたって健康でいきいきと暮らせる地域」(37.4%)、「安心して子どもを産み育てていくことができる地域」(35.6%)が3割を超え上位に挙げられている。次いで「県民が愛着と誇りを持ち、多くの人が魅力を感じる地域」が23.4%、「地域社会の人々みんなが助け合っている地域」が22.2%、「大規模な災害に対し、強くしなやかな地域」が22.2%、「森や川や身近な環境を大切にする地域」が20.0%、「買い物や娯楽サービスが楽しめるにぎわいのある地域」が18.8%、「ライフスタイルに応じていろいろな働き方ができる地域」が17.9%などとなっている。

【性別】

性別でみると、「年齢や性別、障害にかかわらず、みんなが安心して自立した生活を送れる地域」と「安心して子どもを産み育てていくことができる地域」は女性の方が高く、逆に「森や川や身近な環境を大切にする地域」と「新しい事業にチャレンジできる産業活動が活発な地域」は男性の方が高くなっている。

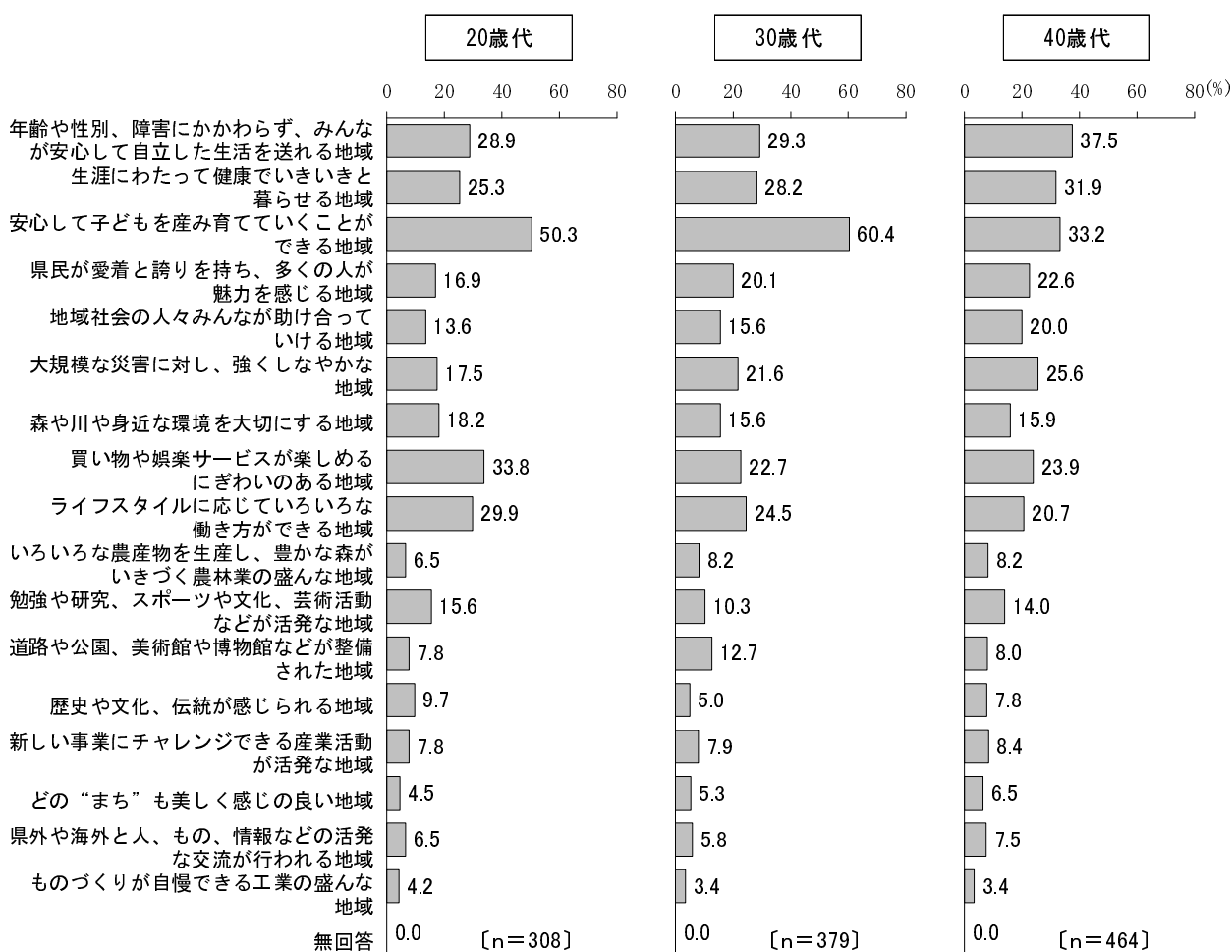
図表 2-2 これからの望ましい「とちぎ」の姿 性別

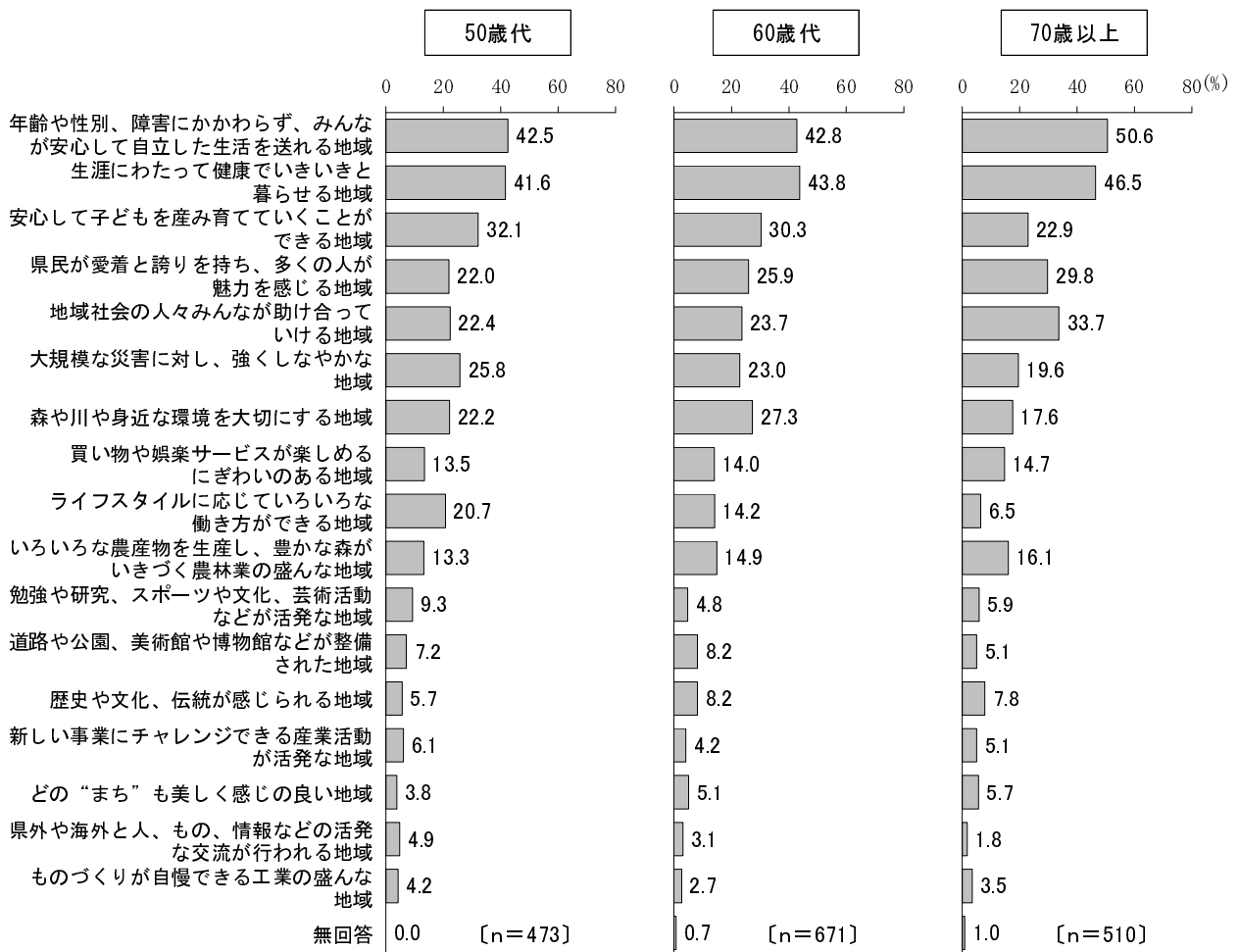


【年代別】

年代別にみると、「年齢や性別、障害にかかわらず、みんなが安心して自立した生活を送れる地域」、「生涯にわたって健康でいきいきと暮らせる地域」、「地域社会の人々みんなが助け合っている地域」は年代が上がるほど高くなっており、「県民が愛着と誇りを持ち、多くの人が魅力を感じる地域」もおおむね年代が上がるほど高くなっている。一方、「安心して子どもを産み育てていくことができる地域」や「ライフスタイルに応じていろいろな働き方ができる地域」は20歳代・30歳代で高くなっている。また「買い物や娯楽サービスが楽しめるにぎわいのある地域」は20歳代で33.8%と最も高くなっている。

図表2-3 これからの望ましい「とちぎ」の姿 年代別

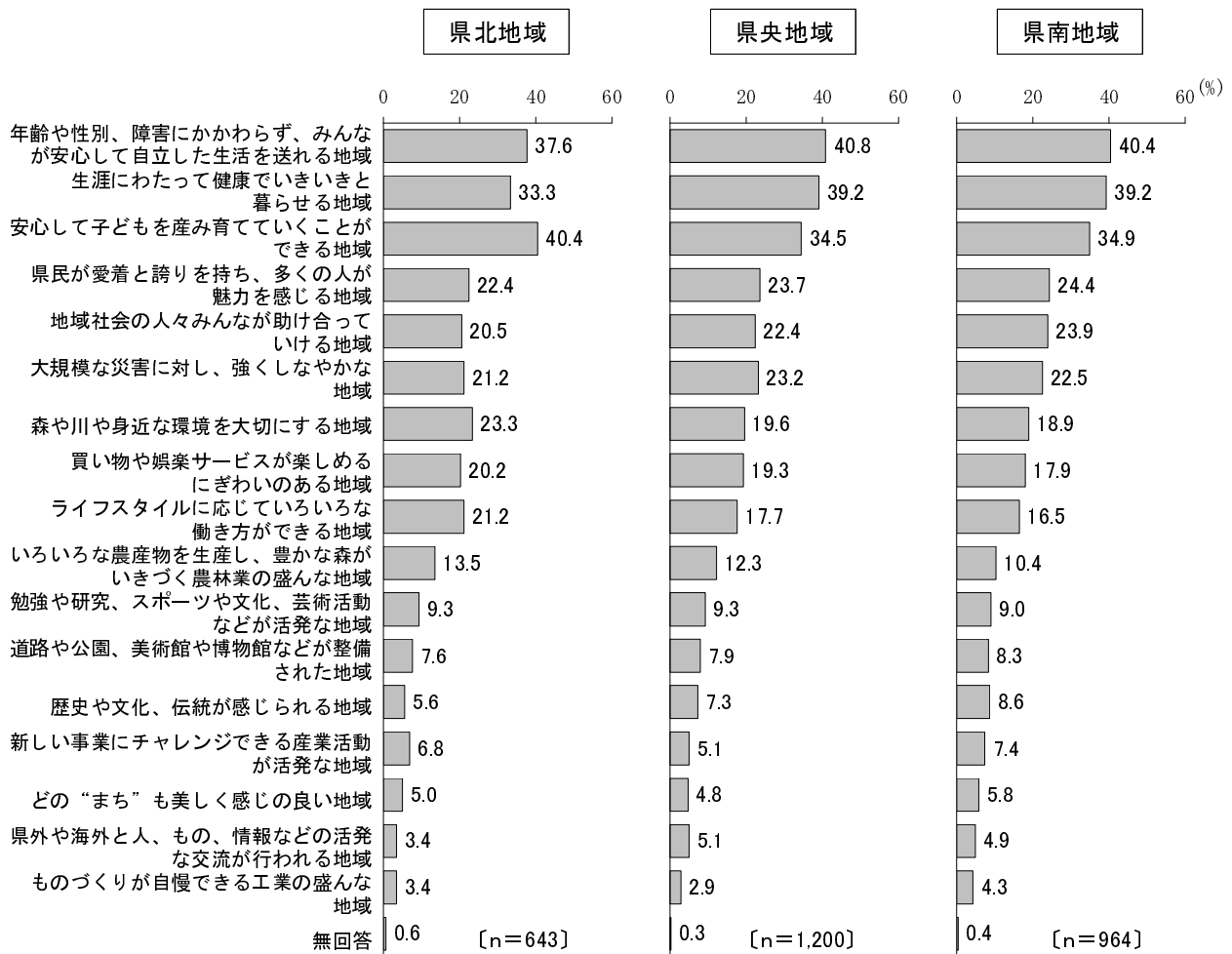




【地域別】

地域別にみると、「年齢や性別、障害にかかわらず、みんなが安心して自立した生活を送れる地域」は3地域ともに4割程度と大きな差は見られないが、「生涯にわたって健康でいきいきと暮らせる地域」は県北地域で低く、「安心して子どもを産み育てていくことができる地域」は逆に県北地域で高くなっている。

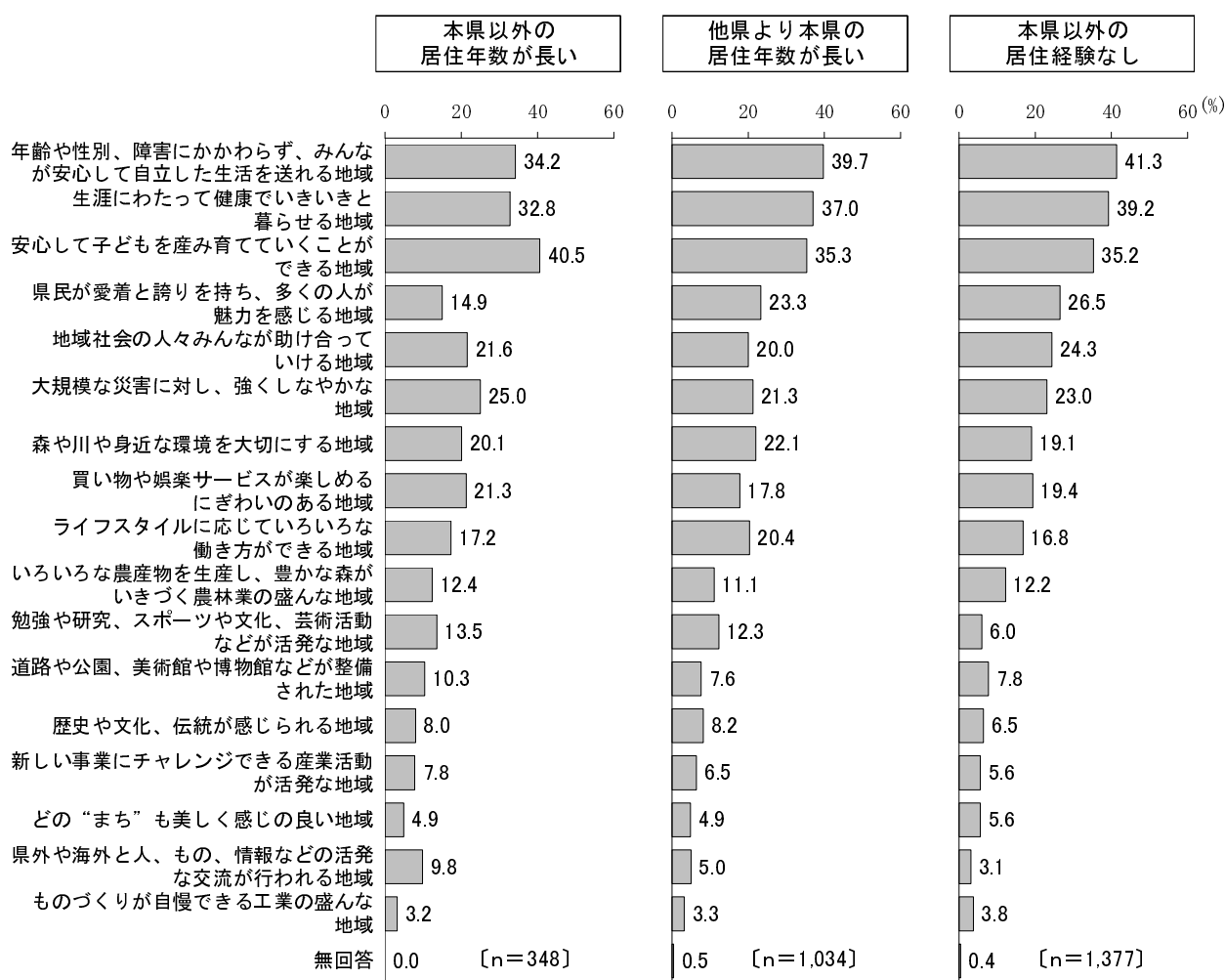
図表2-4 これからの望ましい「とちぎ」の姿 地域別



【居住経験別】

居住経験別にみると、「年齢や性別、障害にかかわらず、みんなが安心して自立した生活を送れる地域」、「生涯にわたって健康でいきいきと暮らせる地域」、「県民が愛着と誇りを持ち、多くの人が魅力を感じる地域」では〈本県以外の居住年数が長い〉で低くなっており、「安心して子どもを産み育てていくことができる地域」は逆に〈本県以外の居住年数が長い〉で高くなっている。

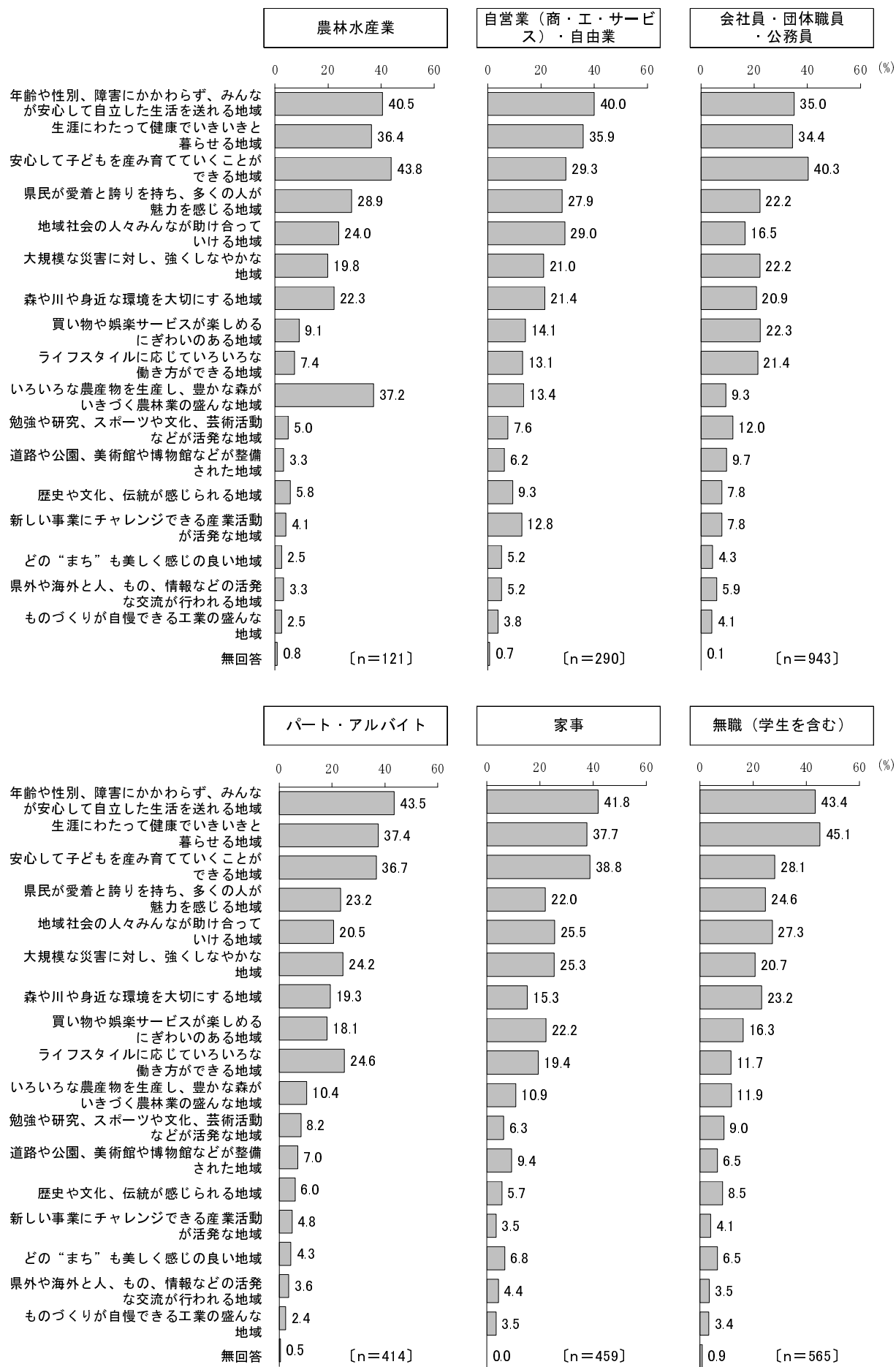
図表 2-5 これからの望ましい「とちぎ」の姿 居住経験別



【職業別】

職業別にみると、「年齢や性別、障害にかかわらず、みんなが安心して自立した生活を送れる地域」は他の職業では4割台であるのに対して〈会社員・団体職員・公務員〉では唯一3割台（35.0%）となっている。「生涯にわたって健康でいきいきと暮らせる地域」は他の職業では3割台であるのに対して〈無職（学生を含む）〉では唯一4割台（45.1%）となっている。「安心して子どもを産み育てていくことができる地域」はそれぞれの職業で約3～4割となっている。

図表 2-6 これからの望ましい「とちぎ」の姿 職業別



3. 様々な取組に関する「重要度」、「満足度」

問3 様々な取組に関する「重要度」、その取組における現状の「満足度」について、おたずねします。

(1) 重要度について

様々な取組（5分類47項目）の内容が、対象者の暮らしにとって、どのくらい重要であるか「重要」、「どちらかといえば重要」、「どちらともいえない」、「どちらかといえば重要でない」、「重要でない」の5段階で評価してもらった。

【全体の傾向】

「重要」と「どちらかといえば重要」を合わせた『重要（計）』の割合が高い項目を順に示すと以下のとおりである。上位10項目のうち「Ⅱ. 安心戦略」分野が6項目を占め（18、24、25、15、14、17）、「Ⅰ. 人づくり」分野と「Ⅴ. とちぎづくり戦略の推進に向けて」分野がそれぞれ2項目ずつとなっている。

- 1位「18 地域で安心できる医療の確保」（86.9%）……………Ⅱ. 安心戦略
- 2位「24 犯罪が発生しにくい地域づくり」（85.5%）……………Ⅱ. 安心戦略
- 3位「44 災害に強い地域づくり」（83.6%）……………Ⅴ. とちぎづくり戦略の推進に向けて
- 4位「2【子ども世代】生きる力をはぐくむ」（80.0%）……………Ⅰ. 人づくり
- 5位「47 雇用対策」（79.4%）……………Ⅴ. とちぎづくり戦略の推進に向けて
- 6位「25 高齢者の交通事故抑止」（78.1%）……………Ⅱ. 安心戦略
- 7位「15 地域における支え合いの推進」（77.9%）……………Ⅱ. 安心戦略
- 8位「14 学校及び学校周辺における安全の確保」（77.8%）……………Ⅱ. 安心戦略
- 9位「1【子ども世代】成長の基礎をはぐくむ」（77.6%）……………Ⅰ. 人づくり
- 10位「17 長寿社会における健康づくりの推進」（77.1%）……………Ⅱ. 安心戦略

【属性別】

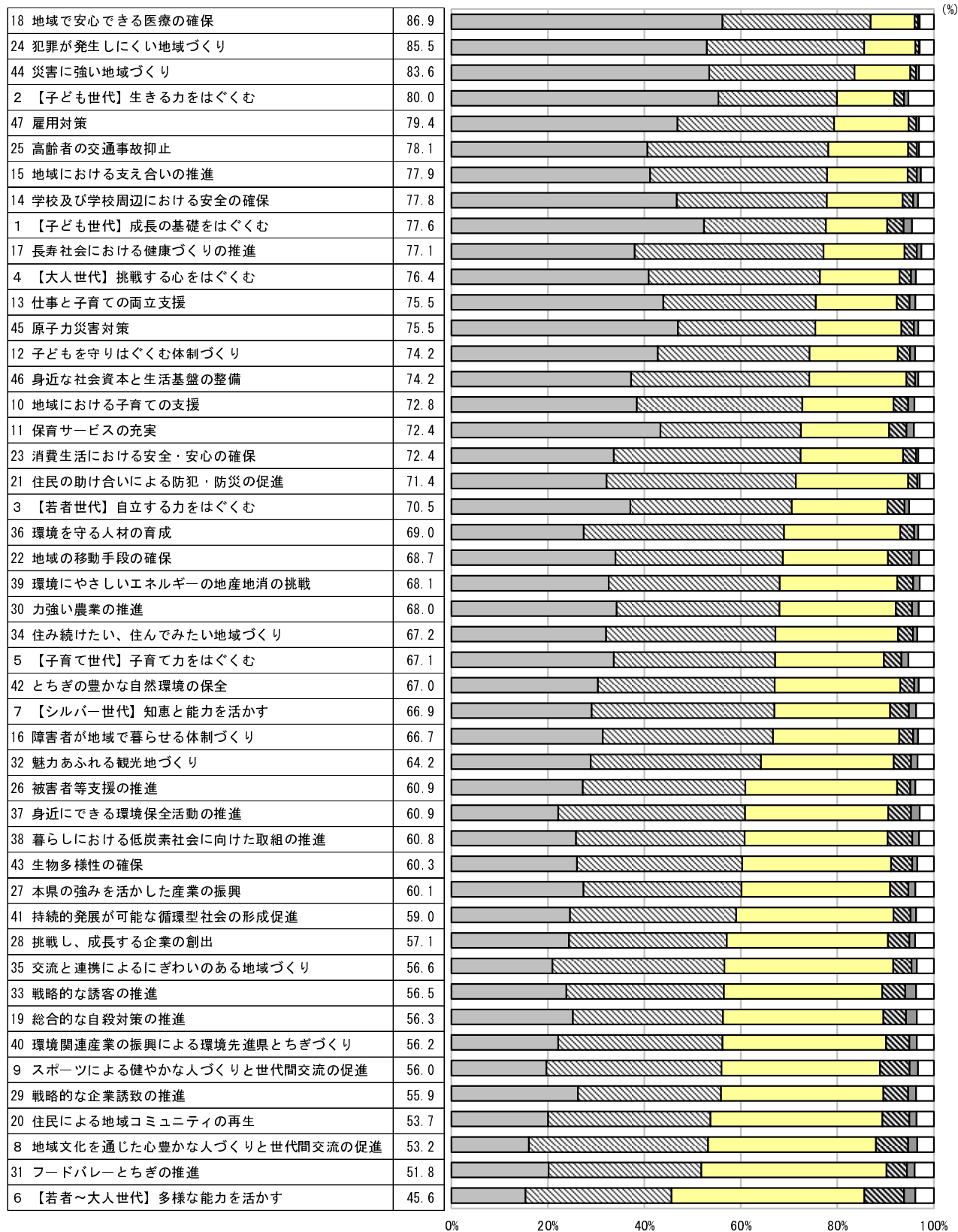
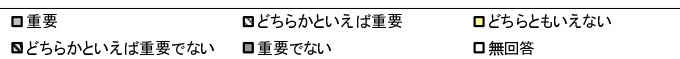
性別にみると、1位の「18 地域で安心できる医療の確保」など上位の項目では男女間に大きな差はなく、1位から5位までは男女ともに同じ項目になっている。

年代別にみると、40～50歳代と60歳以上では「18 地域で安心できる医療の確保」が1位だが、20～30歳代では1位が「24 犯罪が発生しにくい地域づくり」、2位が「18 地域で安心できる医療の確保」になっている。

地域別にみると、県北・県央・県南の3地域ともに、1位：「18 地域で安心できる医療の確保」、2位：「24 犯罪が発生しにくい地域づくり」、3位：「44 災害に強い地域づくり」となっている。

図表3-1-1 重要度 (1)「重要」及び「どちらかといえば重要」を回答した割合順

[n=2,840]



図表 3-1-2 性別<重要度（重要：高い）>比較表

順位	男性	(%)	女性	(%)
1	18 地域で安心できる医療の確保	85.7	18 地域で安心できる医療の確保	88.2
2	24 犯罪が発生しにくい地域づくり	84.7	24 犯罪が発生しにくい地域づくり	86.6
3	44 災害に強い地域づくり	83.0	44 災害に強い地域づくり	84.4
4	2 【子ども世代】生きる力をはぐくむ	79.6	2 【子ども世代】生きる力をはぐくむ	80.5
5	47 雇用対策	78.3	47 雇用対策	80.5
6	25 高齢者の交通事故抑止	77.6	15 地域における支え合いの推進	79.9
7	1 【子ども世代】成長の基礎をはぐくむ	76.9	17 長寿社会における健康づくりの推進	79.8
8	14 学校及び学校周辺における安全の確保	76.9	25 高齢者の交通事故抑止	78.9
9	15 地域における支え合いの推進	75.5	14 学校及び学校周辺における安全の確保	78.7
10	46 身近な社会資本と生活基盤の整備	74.4	1 【子ども世代】成長の基礎をはぐくむ	78.5
11	4 【大人世代】挑戦する心をはぐくむ	74.1	4 【大人世代】挑戦する心をはぐくむ	78.3
12	17 長寿社会における健康づくりの推進	74.1	13 仕事と子育ての両立支援	77.7
13	45 原子力災害対策	73.9	45 原子力災害対策	77.0
14	12 子どもを守りはぐくむ体制づくり	73.3	12 子どもを守りはぐくむ体制づくり	75.2
15	13 仕事と子育ての両立支援	73.3	46 身近な社会資本と生活基盤の整備	74.5
16	23 消費生活における安全・安心の確保	71.7	10 地域における子育ての支援	74.2
17	10 地域における子育ての支援	71.5	11 保育サービスの充実	73.4
18	11 保育サービスの充実	71.5	23 消費生活における安全・安心の確保	73.1
19	39 環境にやさしいエネルギーの地産地消の挑戦	70.5	21 住民の助け合いによる防犯・防災の促進	72.8
20	21 住民の助け合いによる防犯・防災の促進	70.4	3 【若者世代】自立する力をはぐくむ	71.9
21	30 力強い農業の推進	69.4	22 地域の移動手段の確保	70.3
22	3 【若者世代】自立する力をはぐくむ	68.8	36 環境を守る人材の育成	70.3
23	36 環境を守る人材の育成	67.9	5 【子育て世代】子育て力をはぐくむ	69.5
24	34 住み続けたい、住んでみたい地域づくり	67.8	7 【シルバー世代】知恵と能力を活かす	67.4
25	42 とちぎの豊かな自然環境の保全	67.6	16 障害者が地域で暮らせる体制づくり	67.4
26	22 地域の移動手段の確保	67.0	30 力強い農業の推進	67.1
27	32 魅力あふれる観光地づくり	66.8	42 とちぎの豊かな自然環境の保全	66.8
28	27 本県の強みを活かした産業の振興	66.5	34 住み続けたい、住んでみたい地域づくり	66.6
29	7 【シルバー世代】知恵と能力を活かす	66.3	39 環境にやさしいエネルギーの地産地消の挑戦	66.2
30	16 障害者が地域で暮らせる体制づくり	65.9	37 身近にできる環境保全活動の推進	64.9
31	5 【子育て世代】子育て力をはぐくむ	64.5	32 魅力あふれる観光地づくり	62.1
32	43 生物多様性の確保	64.0	26 被害者等支援の推進	61.9
33	29 戦略的な企業誘致の推進	63.6	38 暮らしにおける低炭素社会に向けた取組の推進	59.9
34	28 挑戦し、成長する企業の創出	62.1	19 総合的な自殺対策の推進	58.8
35	38 暮らしにおける低炭素社会に向けた取組の推進	62.1	35 交流と連携によるにぎわいのある地域づくり	57.8
36	41 持続的発展が可能な循環型社会の形成促進	62.1	43 生物多様性の確保	57.2
37	26 被害者等支援の推進	59.8	41 持続的発展が可能な循環型社会の形成促進	56.8
38	9 スポーツによる健やかな人づくりと世代間交流の促進	59.8	40 環境関連産業の振興による環境先進県とちぎづくり	55.0
39	33 戦略的な誘客の推進	59.3	20 住民による地域コミュニティの再生	54.6
40	40 環境関連産業の振興による環境先進県とちぎづくり	57.9	27 本県の強みを活かした産業の振興	54.6
41	37 身近にできる環境保全活動の推進	56.5	33 戦略的な誘客の推進	54.2
42	35 交流と連携によるにぎわいのある地域づくり	55.1	9 スポーツによる健やかな人づくりと世代間交流の促進	52.8
43	31 フードバレーとちぎの推進	54.5	28 挑戦し、成長する企業の創出	52.8
44	8 地域文化を通じた心豊かな人づくりと世代間交流の促進	53.7	8 地域文化を通じた心豊かな人づくりと世代間交流の促進	52.7
45	19 総合的な自殺対策の推進	53.6	31 フードバレーとちぎの推進	49.5
46	20 住民による地域コミュニティの再生	52.8	29 戦略的な企業誘致の推進	49.1
47	6 【若者～大人世代】多様な能力を活かす	44.3	6 【若者～大人世代】多様な能力を活かす	46.7
	平均	67.6	平均	67.6

図表3-1-3 年代別＜重要度（重要：高い）＞比較表

順位	20～30歳代	(%)	40～50歳代	(%)	60歳以上	(%)
1	24 犯罪が発生しにくい地域づくり	88.6	18 地域で安心できる医療の確保	88.0	18 地域で安心できる医療の確保	86.5
2	18 地域で安心できる医療の確保	86.5	44 災害に強い地域づくり	85.3	24 犯罪が発生しにくい地域づくり	84.4
3	2 【子ども世代】生きる力をはぐくむ	85.4	24 犯罪が発生しにくい地域づくり	85.2	17 長寿社会における健康づくりの推進	82.5
4	1 【子ども世代】成長の基礎をはぐくむ	84.7	2 【子ども世代】生きる力をはぐくむ	82.1	44 災害に強い地域づくり	82.5
5	44 災害に強い地域づくり	83.8	47 雇用対策	82.0	15 地域における支え合いの推進	82.3
6	13 仕事と子育ての両立支援	83.0	15 地域における支え合いの推進	79.5	25 高齢者の交通事故抑止	80.2
7	47 雇用対策	82.4	4 【大人世代】挑戦する心をはぐくむ	79.4	14 学校及び学校周辺における安全の確保	78.8
8	4 【大人世代】挑戦する心をはぐくむ	82.2	1 【子ども世代】成長の基礎をはぐくむ	78.1	21 住民の助け合いによる防犯・防災の促進	76.5
9	11 保育サービスの充実	81.1	25 高齢者の交通事故抑止	76.2	23 消費生活における安全・安心の確保	76.0
10	14 学校及び学校周辺における安全の確保	81.1	17 長寿社会における健康づくりの推進	75.8	46 身近な社会資本と生活基盤の整備	76.0
11	12 子どもを守りはぐくむ体制づくり	80.2	45 原子力災害対策	75.3	47 雇用対策	75.8
12	10 地域における子育ての支援	79.5	13 仕事と子育ての両立支援	74.4	2 【子ども世代】生きる力をはぐくむ	75.5
13	25 高齢者の交通事故抑止	77.9	14 学校及び学校周辺における安全の確保	74.4	45 原子力災害対策	75.4
14	45 原子力災害対策	76.1	46 身近な社会資本と生活基盤の整備	74.1	1 【子ども世代】成長の基礎をはぐくむ	73.4
15	5 【子育て世代】子育て力をはぐくむ	74.8	3 【若者世代】自立する力をはぐくむ	72.6	12 子どもを守りはぐくむ体制づくり	72.8
16	3 【若者世代】自立する力をはぐくむ	72.8	12 子どもを守りはぐくむ体制づくり	71.8	13 仕事と子育ての両立支援	72.5
17	46 身近な社会資本と生活基盤の整備	72.3	7 【シルバー世代】知恵と能力を活かす	69.9	10 地域における子育ての支援	71.7
18	22 地域の移動手段の確保	71.8	10 地域における子育ての支援	69.7	39 環境にやさしいエネルギーの地産地消の挑戦	71.3
19	36 環境を守る人材の育成	71.5	23 消費生活における安全・安心の確保	69.3	30 力強い農業の推進	71.2
20	23 消費生活における安全・安心の確保	70.7	11 保育サービスの充実	69.1	4 【大人世代】挑戦する心をはぐくむ	70.5
21	17 長寿社会における健康づくりの推進	69.9	39 環境にやさしいエネルギーの地産地消の挑戦	68.2	16 障害者が地域で暮らせる体制づくり	70.4
22	21 住民の助け合いによる防犯・防災の促進	68.6	21 住民の助け合いによる防犯・防災の促進	67.9	11 保育サービスの充実	70.3
23	15 地域における支え合いの推進	68.0	22 地域の移動手段の確保	67.7	42 とちぎの豊かな自然環境の保全	69.9
24	34 住み続けたい、住んでみたい地域づくり	66.8	36 環境を守る人材の育成	67.2	36 環境を守る人材の育成	69.3
25	42 とちぎの豊かな自然環境の保全	66.1	16 障害者が地域で暮らせる体制づくり	66.0	34 住み続けたい、住んでみたい地域づくり	68.8
26	30 力強い農業の推進	65.9	5 【子育て世代】子育て力をはぐくむ	65.8	22 地域の移動手段の確保	67.8
27	32 魅力あふれる観光地づくり	65.6	30 力強い農業の推進	65.8	3 【若者世代】自立する力をはぐくむ	67.5
28	39 環境にやさしいエネルギーの地産地消の挑戦	63.0	34 住み続けたい、住んでみたい地域づくり	65.4	7 【シルバー世代】知恵と能力を活かす	67.2
29	7 【シルバー世代】知恵と能力を活かす	62.3	42 とちぎの豊かな自然環境の保全	64.6	26 被害者等支援の推進	65.5
30	37 身近にできる環境保全活動の推進	61.6	32 魅力あふれる観光地づくり	61.8	32 魅力あふれる観光地づくり	65.5
31	16 障害者が地域で暮らせる体制づくり	61.3	38 暮らしにおける低炭素社会に向けた取組の推進	61.4	27 本県の強みを活かした産業の振興	64.3
32	26 被害者等支援の推進	59.1	37 身近にできる環境保全活動の推進	60.2	41 持続的発展が可能な循環型社会の形成促進	64.2
33	38 暮らしにおける低炭素社会に向けた取組の推進	58.2	27 本県の強みを活かした産業の振興	58.2	5 【子育て世代】子育て力をはぐくむ	63.8
34	43 生物多様性の確保	58.2	43 生物多様性の確保	57.8	43 生物多様性の確保	63.6
35	33 戦略的な誘客の推進	56.3	41 持続的発展が可能な循環型社会の形成促進	57.5	20 住民による地域コミュニティの再生	63.2
36	9 スポーツによる健やかな人づくりと世代間交流の促進	56.0	26 被害者等支援の推進	56.6	38 暮らしにおける低炭素社会に向けた取組の推進	62.2
37	27 本県の強みを活かした産業の振興	55.6	40 環境関連産業の振興による環境先進県とちぎづくり	56.2	37 身近にできる環境保全活動の推進	61.4
38	28 挑戦し、成長する企業の創出	54.7	9 スポーツによる健やかな人づくりと世代間交流の促進	54.5	28 挑戦し、成長する企業の創出	61.1
39	35 交流と連携によるにぎわいのある地域づくり	53.0	19 総合的な自殺対策の推進	54.5	29 戦略的な企業誘致の推進	60.8
40	41 持続的発展が可能な循環型社会の形成促進	53.0	29 戦略的な企業誘致の推進	54.0	35 交流と連携によるにぎわいのある地域づくり	60.8
41	19 総合的な自殺対策の推進	52.0	28 挑戦し、成長する企業の創出	53.8	19 総合的な自殺対策の推進	60.4
42	40 環境関連産業の振興による環境先進県とちぎづくり	50.4	35 交流と連携によるにぎわいのある地域づくり	53.8	40 環境関連産業の振興による環境先進県とちぎづくり	59.8
43	29 戦略的な企業誘致の推進	49.5	33 戦略的な誘客の推進	53.0	33 戦略的な誘客の推進	59.4
44	8 地域文化を通じた心豊かな人づくりと世代間交流の促進	47.9	31 フードバレーとちぎの推進	51.9	8 地域文化を通じた心豊かな人づくりと世代間交流の促進	57.7
45	20 住民による地域コミュニティの再生	45.9	8 地域文化を通じた心豊かな人づくりと世代間交流の促進	51.4	9 スポーツによる健やかな人づくりと世代間交流の促進	57.3
46	31 フードバレーとちぎの推進	44.4	20 住民による地域コミュニティの再生	47.8	31 フードバレーとちぎの推進	56.1
47	6 【若者～大人世代】多様な能力を活かす	40.5	6 【若者～大人世代】多様な能力を活かす	44.3	6 【若者～大人世代】多様な能力を活かす	49.7
	平均	66.8	平均	66.4	平均	69.0

図表 3-1-4 地域別＜重要度（重要：高い）＞比較表

順位	県北地域	(%)	県中央地域	(%)	県南地域	(%)
1	18 地域で安心できる医療の確保	87.6	18 地域で安心できる医療の確保	87.3	18 地域で安心できる医療の確保	86.4
2	24 犯罪が発生しにくい地域づくり	86.6	24 犯罪が発生しにくい地域づくり	86.3	24 犯罪が発生しにくい地域づくり	84.3
3	44 災害に強い地域づくり	84.6	44 災害に強い地域づくり	85.0	44 災害に強い地域づくり	81.6
4	2 【子ども世代】生きる力をはぐくむ	81.0	2 【子ども世代】生きる力をはぐくむ	80.7	47 雇用対策	79.9
5	47 雇用対策	80.6	25 高齢者の交通事故防止	79.4	2 【子ども世代】生きる力をはぐくむ	78.8
6	13 仕事と子育ての両立支援	80.1	17 長寿社会における健康づくりの推進	78.7	14 学校及び学校周辺における安全の確保	77.5
7	1 【子ども世代】成長の基礎をはぐくむ	79.9	15 地域における支え合いの推進	78.6	15 地域における支え合いの推進	77.2
8	4 【大人世代】挑戦する心をはぐくむ	79.5	47 雇用対策	78.6	17 長寿社会における健康づくりの推進	77.1
9	25 高齢者の交通事故防止	78.8	45 原子力災害対策	78.1	25 高齢者の交通事故防止	76.6
10	14 学校及び学校周辺における安全の確保	78.4	14 学校及び学校周辺における安全の確保	78.0	1 【子ども世代】成長の基礎をはぐくむ	76.5
11	45 原子力災害対策	78.4	1 【子ども世代】成長の基礎をはぐくむ	77.7	4 【大人世代】挑戦する心をはぐくむ	74.7
12	12 子どもを守りはぐくむ体制づくり	78.2	4 【大人世代】挑戦する心をはぐくむ	76.1	46 身近な社会資本と生活基盤の整備	74.5
13	15 地域における支え合いの推進	77.6	46 身近な社会資本と生活基盤の整備	74.9	13 仕事と子育ての両立支援	74.2
14	11 保育サービスの充実	77.0	13 仕事と子育ての両立支援	74.6	12 子どもを守りはぐくむ体制づくり	73.9
15	10 地域における子育ての支援	76.2	23 消費生活における安全・安心の確保	72.9	10 地域における子育ての支援	71.6
16	17 長寿社会における健康づくりの推進	74.5	21 住民の助け合いによる防犯・防災の促進	72.8	21 住民の助け合いによる防犯・防災の促進	71.1
17	23 消費生活における安全・安心の確保	74.0	12 子どもを守りはぐくむ体制づくり	72.6	23 消費生活における安全・安心の確保	70.9
18	46 身近な社会資本と生活基盤の整備	73.6	10 地域における子育ての支援	72.3	45 原子力災害対策	70.6
19	3 【若者世代】自立する力をはぐくむ	71.2	11 保育サービスの充実	72.3	11 保育サービスの充実	69.8
20	21 住民の助け合いによる防犯・防災の促進	70.6	3 【若者世代】自立する力をはぐくむ	70.9	36 環境を守る人材の育成	69.8
21	30 力強い農業の推進	70.5	22 地域の移動手段の確保	70.1	3 【若者世代】自立する力をはぐくむ	69.3
22	22 地域の移動手段の確保	70.3	39 環境にやさしいエネルギーの地産地消の挑戦	69.4	7 【シルバー世代】知恵と能力を活かす	68.0
23	36 環境を守る人材の育成	69.8	34 住み続けたい、住んでみたい地域づくり	68.4	16 障害者が地域で暮らせる体制づくり	67.7
24	5 【子育て世代】子育て力をはぐくむ	68.7	36 環境を守る人材の育成	68.3	30 力強い農業の推進	67.4
25	39 環境にやさしいエネルギーの地産地消の挑戦	68.4	42 とちぎの豊かな自然環境の保全	68.1	42 とちぎの豊かな自然環境の保全	67.0
26	32 魅力あふれる観光地づくり	67.5	7 【シルバー世代】知恵と能力を活かす	67.5	39 環境にやさしいエネルギーの地産地消の挑戦	66.6
27	34 住み続けたい、住んでみたい地域づくり	66.7	30 力強い農業の推進	67.5	5 【子育て世代】子育て力をはぐくむ	66.4
28	42 とちぎの豊かな自然環境の保全	65.6	5 【子育て世代】子育て力をはぐくむ	67.1	22 地域の移動手段の確保	66.1
29	16 障害者が地域で暮らせる体制づくり	65.5	16 障害者が地域で暮らせる体制づくり	66.6	34 住み続けたい、住んでみたい地域づくり	66.0
30	7 【シルバー世代】知恵と能力を活かす	64.1	32 魅力あふれる観光地づくり	63.6	32 魅力あふれる観光地づくり	63.1
31	26 被害者等支援の推進	63.0	38 暮らしにおける低炭素社会に向けた取組の推進	61.3	27 本県の強みを活かした産業の振興	60.6
32	37 身近にできる環境保全活動の推進	63.0	43 生物多様性の確保	61.3	37 身近にできる環境保全活動の推進	60.5
33	38 暮らしにおける低炭素社会に向けた取組の推進	61.6	26 被害者等支援の推進	61.1	43 生物多様性の確保	60.2
34	27 本県の強みを活かした産業の振興	59.9	37 身近にできる環境保全活動の推進	60.4	38 暮らしにおける低炭素社会に向けた取組の推進	60.0
35	19 総合的な自殺対策の推進	59.4	27 本県の強みを活かした産業の振興	59.8	26 被害者等支援の推進	59.4
36	41 持続的発展が可能な循環型社会の形成促進	58.8	41 持続的発展が可能な循環型社会の形成促進	59.4	41 持続的発展が可能な循環型社会の形成促進	59.2
37	43 生物多様性の確保	58.8	9 スポーツによる健やかな人づくりと世代間交流の促進	57.3	28 挑戦し、成長する企業の創出	57.5
38	28 挑戦し、成長する企業の創出	58.2	40 環境関連産業の振興による環境先進県とちぎづくり	57.2	35 交流と連携によるにぎわいのある地域づくり	56.8
39	33 戦略的な誘客の推進	57.2	29 戦略的な企業誘致の推進	56.7	33 戦略的な誘客の推進	56.3
40	35 交流と連携によるにぎわいのある地域づくり	57.1	33 戦略的な誘客の推進	56.4	29 戦略的な企業誘致の推進	56.2
41	20 住民による地域コミュニティの再生	56.0	28 挑戦し、成長する企業の創出	56.3	40 環境関連産業の振興による環境先進県とちぎづくり	56.0
42	9 スポーツによる健やかな人づくりと世代間交流の促進	55.2	35 交流と連携によるにぎわいのある地域づくり	56.0	19 総合的な自殺対策の推進	55.8
43	40 環境関連産業の振興による環境先進県とちぎづくり	55.2	8 地域文化を通じた心豊かな人づくりと世代間交流の促進	55.5	9 スポーツによる健やかな人づくりと世代間交流の促進	55.1
44	31 フードパレーとちぎの推進	54.0	19 総合的な自殺対策の推進	55.3	20 住民による地域コミュニティの再生	53.5
45	29 戦略的な企業誘致の推進	53.5	20 住民による地域コミュニティの再生	52.8	8 地域文化を通じた心豊かな人づくりと世代間交流の促進	51.9
46	8 地域文化を通じた心豊かな人づくりと世代間交流の促進	50.9	31 フードパレーとちぎの推進	51.3	31 フードパレーとちぎの推進	51.0
47	6 【若者～大人世代】多様な能力を活かす	42.6	6 【若者～大人世代】多様な能力を活かす	46.2	6 【若者～大人世代】多様な能力を活かす	46.9
	平均	68.3	平均	67.8	平均	66.8

(2) 満足度について

行政だけでなく、民間等の活動も含んだ様々な取組に対して、対象者がどのくらい満足しているか「満足」、「どちらかといえば満足」、「どちらともいえない」、「どちらかといえば不満」、「不満」の5段階で評価してもらった。

【全体の傾向】

「満足」と「どちらかといえば満足」を合わせた『満足（計）』の割合が高い項目を順に示すと以下のとおりである。上位10項目のうち＜Ⅱ．安心戦略＞分野が6項目（14、17、18、10、22、25）を占めている。

1位	「14 学校及び学校周辺における安全の確保」(30.6%)	Ⅱ．安心戦略
2位	「1 【子ども世代】成長の基礎をはぐくむ」(26.8%)	Ⅰ．人づくり
3位	「37 身近にできる環境保全活動の推進」(26.8%)	Ⅳ．環境戦略
4位	「17 長寿社会における健康づくりの推進」(26.3%)	Ⅱ．安心戦略
5位	「18 地域で安心できる医療の確保」(24.2%)	Ⅱ．安心戦略
6位	「10 地域における子育ての支援」(20.8%)	Ⅱ．安心戦略
7位	「30 力強い農業の推進」(20.2%)	Ⅲ．成長戦略
8位	「9 スポーツによる健やかな人づくりと世代間交流の促進」(19.4%)	Ⅰ．人づくり
9位	「22 地域の移動手手段の確保」(19.3%)	Ⅱ．安心戦略
10位	「25 高齢者の交通事故抑止」(18.4%)	Ⅱ．安心戦略

一方、「不満」と「どちらかといえば不満」を合わせた『不満（計）』の割合が高い項目は以下のとおりである。

1位	「22 地域の移動手手段の確保」(34.7%)	Ⅱ．安心戦略
2位	「47 雇用対策」(32.9%)	Ⅴ．とちぎづくり戦略の推進に向けて
3位	「13 仕事と子育ての両立支援」(27.8%)	Ⅱ．安心戦略
4位	「4 【大人世代】挑戦する心をはぐくむ」(26.8%)	Ⅰ．人づくり
5位	「45 原子力災害対策」(26.0%)	Ⅴ．とちぎづくり戦略の推進に向けて
6位	「18 地域で安心できる医療の確保」(22.6%)	Ⅱ．安心戦略
7位	「39 環境にやさしいエネルギーの地産地消の挑戦」(22.0%)	Ⅳ．環境戦略
8位	「34 住み続けたい、住んでみたい地域づくり」(21.7%)	Ⅲ．成長戦略
9位	「46 身近な社会資本と生活基盤の整備」(21.4%)	Ⅴ．とちぎづくり戦略の推進に向けて
10位	「3 【若者世代】自立する力をはぐくむ」(21.2%)	Ⅰ．人づくり

【属性別】

「満足」と「どちらかといえば満足」を合わせた『満足（計）』を属性別（性別、年代別、地域別にみると、以下のような傾向がみられる。

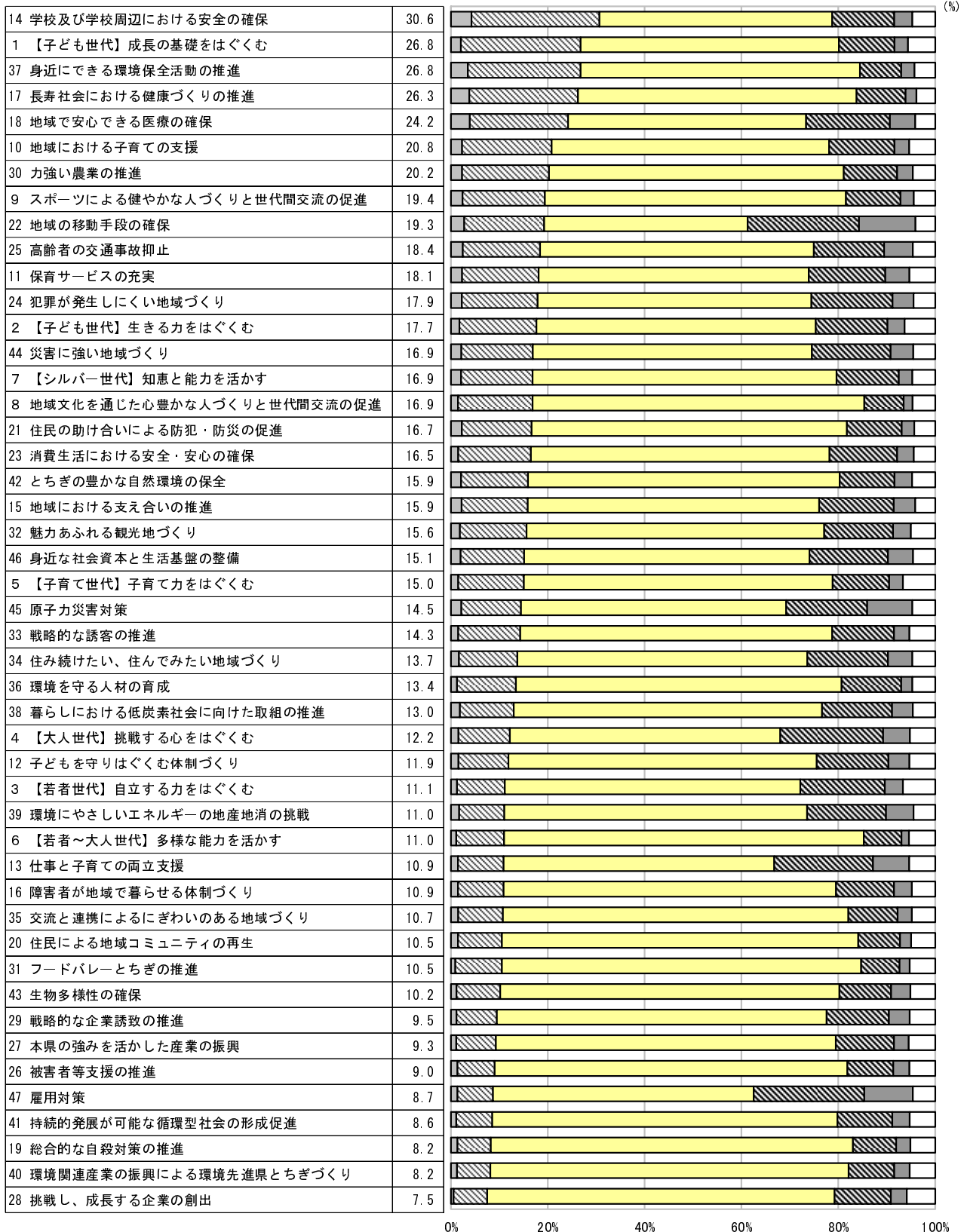
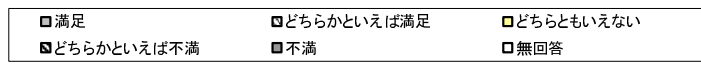
性別にみると、「14 学校及び学校周辺における安全の確保」、「37 身近にできる環境保全活動の推進」、「17 長寿社会における健康づくりの推進」では女性が男性よりも高くなっているのが目立っている。

年代別にみると、40～50歳代と60歳以上では「14 学校及び学校周辺における安全の確保」が1位だが、20～30歳代では1位が「37 身近にできる環境保全活動の推進」、2位が「14 学校及び学校周辺における安全の確保」になっている。

地域別にみると、県央・県南地域では「14 学校及び学校周辺における安全の確保」が1位だが、県北地域では1位が「37 身近にできる環境保全活動の推進」、2位が「14 学校及び学校周辺における安全の確保」になっている。

図表 3-2-1 満足度 (1) 「満足」及び「どちらかといえば満足」を回答した割合順

[n=2,840]



図表 3-2-2 性別＜満足度（満足：高い）＞比較表

順位	男性	(%)	女性	(%)
1	14 学校及び学校周辺における安全の確保	28.1	14 学校及び学校周辺における安全の確保	33.0
2	1 【子ども世代】成長の基礎をはぐくむ	26.7	37 身近にできる環境保全活動の推進	31.3
3	18 地域で安心できる医療の確保	23.6	17 長寿社会における健康づくりの推進	28.9
4	17 長寿社会における健康づくりの推進	23.4	1 【子ども世代】成長の基礎をはぐくむ	26.8
5	37 身近にできる環境保全活動の推進	21.7	18 地域で安心できる医療の確保	24.8
6	9 スポーツによる健やかな人づくりと世代間交流の促進	21.0	10 地域における子育ての支援	23.2
7	22 地域の移動手段の確保	19.8	30 力強い農業の推進	21.6
8	25 高齢者の交通事故抑止	18.8	11 保育サービスの充実	19.7
9	30 力強い農業の推進	18.8	22 地域の移動手段の確保	18.7
10	2 【子ども世代】生きる力をはぐくむ	18.7	25 高齢者の交通事故抑止	18.1
11	10 地域における子育ての支援	18.1	8 地域文化を通じた心豊かな人づくりと世代間交流の促進	17.9
12	24 犯罪が発生しにくい地域づくり	18.0	9 スポーツによる健やかな人づくりと世代間交流の促進	17.9
13	7 【シルバー世代】知恵と能力を活かす	17.7	24 犯罪が発生しにくい地域づくり	17.7
14	44 災害に強い地域づくり	17.7	21 住民の助け合いによる防犯・防災の促進	17.2
15	11 保育サービスの充実	16.5	23 消費生活における安全・安心の確保	16.9
16	32 魅力あふれる観光地づくり	16.5	42 とちぎの豊かな自然環境の保全	16.8
17	21 住民の助け合いによる防犯・防災の促進	16.1	2 【子ども世代】生きる力をはぐくむ	16.6
18	23 消費生活における安全・安心の確保	16.1	15 地域における支え合いの推進	16.5
19	8 地域文化を通じた心豊かな人づくりと世代間交流の促進	15.7	44 災害に強い地域づくり	16.5
20	46 身近な社会資本と生活基盤の整備	15.7	7 【シルバー世代】知恵と能力を活かす	16.2
21	15 地域における支え合いの推進	15.2	5 【子育て世代】子育て力をはぐくむ	16.1
22	42 とちぎの豊かな自然環境の保全	15.2	33 戦略的な誘客の推進	15.5
23	45 原子力災害対策	14.8	36 環境を守る人材の育成	15.1
24	5 【子育て世代】子育て力をはぐくむ	14.0	32 魅力あふれる観光地づくり	14.8
25	4 【大人世代】挑戦する心をはぐくむ	13.3	46 身近な社会資本と生活基盤の整備	14.8
26	34 住み続けたい、住んでみたい地域づくり	13.3	45 原子力災害対策	14.3
27	33 戦略的な誘客の推進	13.0	34 住み続けたい、住んでみたい地域づくり	14.1
28	3 【若者世代】自立する力をはぐくむ	12.5	38 暮らしにおける低炭素社会に向けた取組の推進	13.6
29	38 暮らしにおける低炭素社会に向けた取組の推進	12.5	12 子どもを守りはぐくむ体制づくり	12.8
30	36 環境を守る人材の育成	11.6	35 交流と連携によるにぎわいのある地域づくり	11.8
31	6 【若者～大人世代】多様な能力を活かす	11.5	4 【大人世代】挑戦する心をはぐくむ	11.3
32	16 障害者が地域で暮らせる体制づくり	11.2	39 環境にやさしいエネルギーの地産地消の挑戦	11.1
33	39 環境にやさしいエネルギーの地産地消の挑戦	11.2	13 仕事と子育ての両立支援	11.1
34	29 戦略的な企業誘致の推進	11.0	16 障害者が地域で暮らせる体制づくり	10.6
35	12 子どもを守りはぐくむ体制づくり	10.9	20 住民による地域コミュニティの再生	10.6
36	31 フードバレーとちぎの推進	10.9	6 【若者～大人世代】多様な能力を活かす	10.5
37	43 生物多様性の確保	10.9	31 フードバレーとちぎの推進	10.2
38	13 仕事と子育ての両立支援	10.9	3 【若者世代】自立する力をはぐくむ	9.9
39	27 本県の強みを活かした産業の振興	10.7	43 生物多様性の確保	9.7
40	20 住民による地域コミュニティの再生	10.5	26 被害者等支援の推進	9.2
41	40 環境関連産業の振興による環境先進県とちぎづくり	9.7	47 雇用対策	9.1
42	35 交流と連携によるにぎわいのある地域づくり	9.5	19 総合的な自殺対策の推進	8.2
43	41 持続的発展が可能な循環型社会の形成促進	9.1	29 戦略的な企業誘致の推進	8.1
44	26 被害者等支援の推進	8.6	41 持続的発展が可能な循環型社会の形成促進	8.1
45	28 挑戦し、成長する企業の創出	8.6	27 本県の強みを活かした産業の振興	8.0
46	19 総合的な自殺対策の推進	8.2	40 環境関連産業の振興による環境先進県とちぎづくり	7.0
47	47 雇用対策	8.2	28 挑戦し、成長する企業の創出	6.6
	平均	14.8	平均	15.3

図表3-2-3 年代別＜満足度（満足：高い）＞比較表

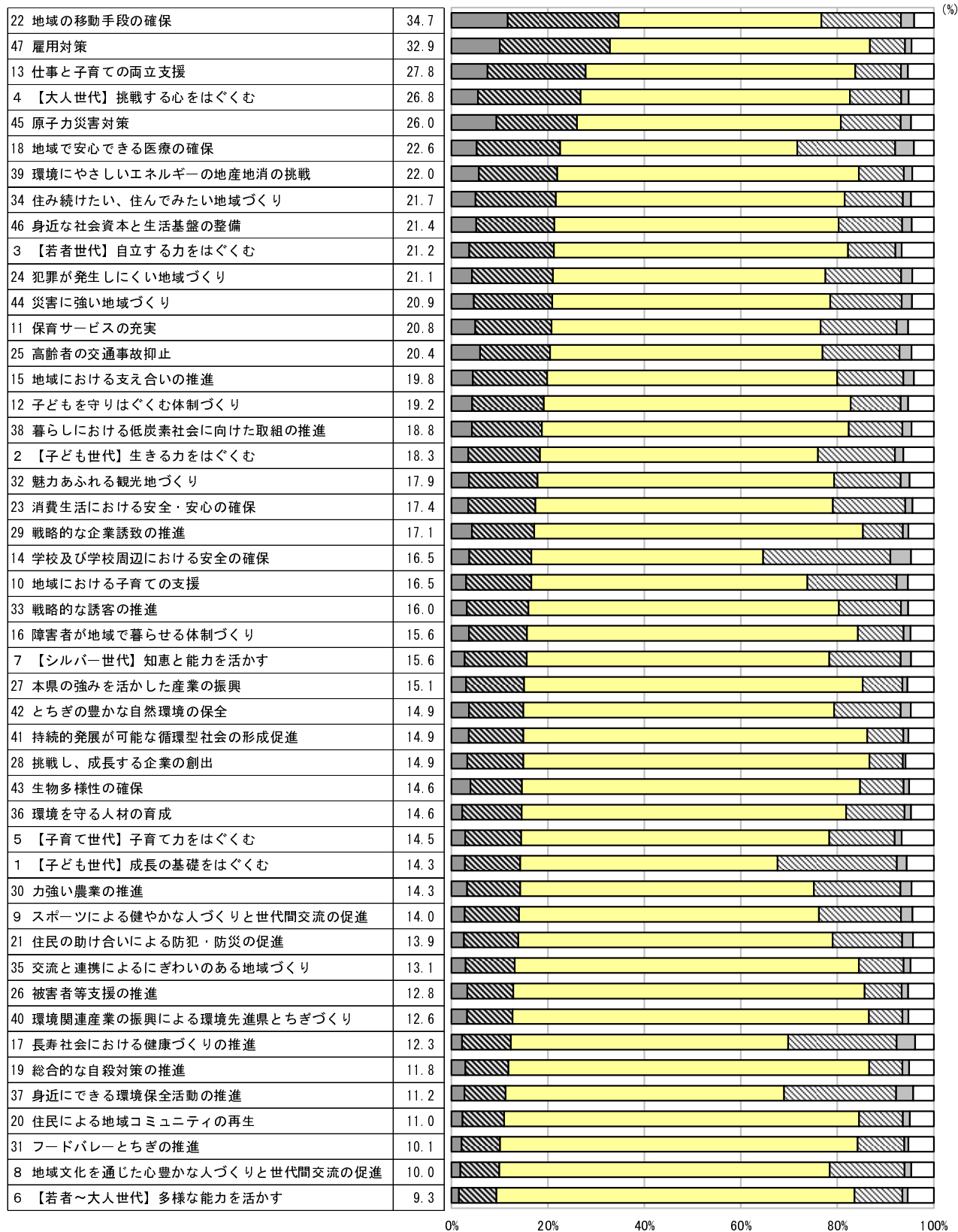
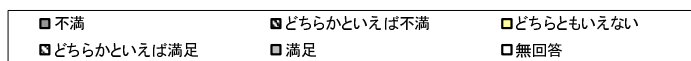
順位	20～30歳代	(%)	40～50歳代	(%)	60歳以上	(%)
1	37 身近にできる環境保全活動の推進	29.5	14 学校及び学校周辺における安全の確保	30.6	14 学校及び学校周辺における安全の確保	33.8
2	14 学校及び学校周辺における安全の確保	25.6	1 【子ども世代】 成長の基礎をはぐくむ	28.3	17 長寿社会における健康づくりの推進	32.9
3	1 【子ども世代】 成長の基礎をはぐくむ	23.4	37 身近にできる環境保全活動の推進	27.3	18 地域で安心できる医療の確保	28.0
4	30 力強い農業の推進	20.4	17 長寿社会における健康づくりの推進	24.3	1 【子ども世代】 成長の基礎をはぐくむ	27.5
5	18 地域で安心できる医療の確保	20.1	18 地域で安心できる医療の確保	22.5	37 身近にできる環境保全活動の推進	25.0
6	22 地域の移動手段の確保	19.8	10 地域における子育ての支援	20.0	10 地域における子育ての支援	22.5
7	10 地域における子育ての支援	19.1	30 力強い農業の推進	19.6	25 高齢者の交通事故抑止	21.7
8	9 スポーツによる健やかな人づくりと世代間交流の促進	18.8	11 保育サービスの充実	19.1	22 地域の移動手段の確保	21.0
9	42 とちぎの豊かな自然環境の保全	18.5	2 【子ども世代】 生きる力をはぐくむ	18.8	9 スポーツによる健やかな人づくりと世代間交流の促進	20.8
10	17 長寿社会における健康づくりの推進	18.0	9 スポーツによる健やかな人づくりと世代間交流の促進	17.7	30 力強い農業の推進	20.8
11	11 保育サービスの充実	17.0	22 地域の移動手段の確保	16.5	7 【シルバー世代】 知恵と能力を活かす	20.7
12	24 犯罪が発生しにくい地域づくり	16.9	24 犯罪が発生しにくい地域づくり	16.4	24 犯罪が発生しにくい地域づくり	19.6
13	32 魅力あふれる観光地づくり	16.6	44 災害に強い地域づくり	16.4	21 住民の助け合いによる防犯・防災の促進	19.1
14	8 地域文化を通じた心豊かな人づくりと世代間交流の促進	16.4	25 高齢者の交通事故抑止	16.3	2 【子ども世代】 生きる力をはぐくむ	19.1
15	36 環境を守る人材の育成	16.3	42 とちぎの豊かな自然環境の保全	15.8	15 地域における支え合いの推進	19.0
16	44 災害に強い地域づくり	16.3	15 地域における支え合いの推進	15.7	23 消費生活における安全・安心の確保	18.8
17	25 高齢者の交通事故抑止	15.7	21 住民の助け合いによる防犯・防災の促進	15.5	8 地域文化を通じた心豊かな人づくりと世代間交流の促進	18.5
18	45 原子力災害対策	15.6	8 地域文化を通じた心豊かな人づくりと世代間交流の促進	15.3	11 保育サービスの充実	18.2
19	5 【子育て世代】 子育て力をはぐくむ	14.8	23 消費生活における安全・安心の確保	15.2	44 災害に強い地域づくり	18.0
20	23 消費生活における安全・安心の確保	14.6	7 【シルバー世代】 知恵と能力を活かす	15.0	46 身近な社会資本と生活基盤の整備	16.9
21	46 身近な社会資本と生活基盤の整備	14.3	5 【子育て世代】 子育て力をはぐくむ	14.9	34 住み続けたい、住んでみたい地域づくり	15.8
22	21 住民の助け合いによる防犯・防災の促進	14.1	32 魅力あふれる観光地づくり	14.9	32 魅力あふれる観光地づくり	15.6
23	38 暮らしにおける低炭素社会に向けた取組の推進	13.8	33 戦略的な誘客の推進	14.8	5 【子育て世代】 子育て力をはぐくむ	15.4
24	33 戦略的な誘客の推進	13.7	45 原子力災害対策	14.4	42 とちぎの豊かな自然環境の保全	14.9
25	2 【子ども世代】 生きる力をはぐくむ	13.4	46 身近な社会資本と生活基盤の整備	13.9	4 【大人世代】 挑戦する心をはぐくむ	14.6
26	34 住み続けたい、住んでみたい地域づくり	13.4	12 子どもを守りはぐくむ体制づくり	13.6	33 戦略的な誘客の推進	14.4
27	7 【シルバー世代】 知恵と能力を活かす	13.0	38 暮らしにおける低炭素社会に向けた取組の推進	12.8	45 原子力災害対策	14.1
28	3 【若者世代】 自立する力をはぐくむ	11.4	36 環境を守る人材の育成	11.7	36 環境を守る人材の育成	13.2
29	4 【大人世代】 挑戦する心をはぐくむ	11.4	31 フードバレーとちぎの推進	11.4	20 住民による地域コミュニティの再生	13.1
30	39 環境にやさしいエネルギーの地産地消の挑戦	10.9	34 住み続けたい、住んでみたい地域づくり	11.3	38 暮らしにおける低炭素社会に向けた取組の推進	12.9
31	15 地域における支え合いの推進	10.8	39 環境にやさしいエネルギーの地産地消の挑戦	11.1	6 【若者～大人世代】 多様な能力を活かす	12.6
32	43 生物多様性の確保	10.8	35 交流と連携によるにぎわいのある地域づくり	11.0	3 【若者世代】 自立する力をはぐくむ	12.0
33	6 【若者～大人世代】 多様な能力を活かす	10.2	13 仕事と子育ての両立支援	10.8	16 障害者が地域で暮らせる体制づくり	12.0
34	35 交流と連携によるにぎわいのある地域づくり	10.2	16 障害者が地域で暮らせる体制づくり	10.5	12 子どもを守りはぐくむ体制づくり	11.9
35	12 子どもを守りはぐくむ体制づくり	9.9	20 住民による地域コミュニティの再生	10.2	13 仕事と子育ての両立支援	11.9
36	13 仕事と子育ての両立支援	9.8	29 戦略的な企業誘致の推進	10.1	39 環境にやさしいエネルギーの地産地消の挑戦	11.3
37	16 障害者が地域で暮らせる体制づくり	9.5	3 【若者世代】 自立する力をはぐくむ	9.8	31 フードバレーとちぎの推進	10.9
38	31 フードバレーとちぎの推進	8.7	4 【大人世代】 挑戦する心をはぐくむ	9.8	35 交流と連携によるにぎわいのある地域づくり	10.8
39	41 持続的発展が可能な循環型社会の形成促進	8.6	6 【若者～大人世代】 多様な能力を活かす	9.5	43 生物多様性の確保	10.8
40	40 環境関連産業の振興による環境先進県とちぎづくり	8.4	43 生物多様性の確保	9.4	29 戦略的な企業誘致の推進	10.7
41	47 雇用対策	8.3	26 被害者等支援の推進	9.2	27 本県の強みを活かした産業の振興	10.6
42	27 本県の強みを活かした産業の振興	7.6	27 本県の強みを活かした産業の振興	8.9	26 被害者等支援の推進	10.0
43	26 被害者等支援の推進	6.8	19 総合的な自殺対策の推進	8.1	19 総合的な自殺対策の推進	9.9
44	20 住民による地域コミュニティの再生	6.6	28 挑戦し、成長する企業の創出	7.7	47 雇用対策	9.8
45	29 戦略的な企業誘致の推進	6.6	47 雇用対策	7.6	41 持続的発展が可能な循環型社会の形成促進	9.7
46	28 挑戦し、成長する企業の創出	6.3	40 環境関連産業の振興による環境先進県とちぎづくり	7.3	40 環境関連産業の振興による環境先進県とちぎづくり	8.9
47	19 総合的な自殺対策の推進	5.4	41 持続的発展が可能な循環型社会の形成促進	7.2	28 挑戦し、成長する企業の創出	8.1
	平均	13.8	平均	14.4	平均	16.3

図表 3-2-4 地域別＜満足度（満足：高い）＞比較表

順位	県北地域	(%)	県中央地域	(%)	県南地域	(%)
1	37 身近にできる環境保全活動の推進	28.3	14 学校及び学校周辺における安全の確保	33.0	14 学校及び学校周辺における安全の確保	30.1
2	14 学校及び学校周辺における安全の確保	27.4	1 【子ども世代】成長の基礎をはぐくむ	28.9	37 身近にできる環境保全活動の推進	27.2
3	17 長寿社会における健康づくりの推進	24.9	17 長寿社会における健康づくりの推進	26.8	17 長寿社会における健康づくりの推進	26.8
4	1 【子ども世代】成長の基礎をはぐくむ	24.1	37 身近にできる環境保全活動の推進	25.8	1 【子ども世代】成長の基礎をはぐくむ	25.8
5	18 地域で安心できる医療の確保	22.7	18 地域で安心できる医療の確保	24.3	18 地域で安心できる医療の確保	25.2
6	10 地域における子育ての支援	21.5	30 力強い農業の推進	22.3	22 地域の移動手段の確保	20.6
7	11 保育サービスの充実	20.2	10 地域における子育ての支援	21.4	10 地域における子育ての支援	19.7
8	9 スポーツによる健やかな人づくりと世代間交流の促進	18.8	9 スポーツによる健やかな人づくりと世代間交流の促進	20.9	30 力強い農業の推進	19.3
9	30 力強い農業の推進	18.2	25 高齢者の交通事故抑止	19.3	44 災害に強い地域づくり	18.4
10	24 犯罪が発生しにくい地域づくり	17.9	22 地域の移動手段の確保	18.9	2 【子ども世代】生きる力をはぐくむ	17.8
11	25 高齢者の交通事故抑止	17.9	11 保育サービスの充実	18.6	9 スポーツによる健やかな人づくりと世代間交流の促進	17.6
12	22 地域の移動手段の確保	17.6	24 犯罪が発生しにくい地域づくり	18.4	25 高齢者の交通事故抑止	17.6
13	8 地域文化を通じた心豊かな人づくりと世代間交流の促進	17.3	2 【子ども世代】生きる力をはぐくむ	18.3	24 犯罪が発生しにくい地域づくり	17.2
14	42 とちぎの豊かな自然環境の保全	16.5	23 消費生活における安全・安心の確保	17.9	7 【シルバー世代】知恵と能力を活かす	17.0
15	15 地域における支え合いの推進	16.3	7 【シルバー世代】知恵と能力を活かす	17.8	8 地域文化を通じた心豊かな人づくりと世代間交流の促進	16.6
16	21 住民の助け合いによる防犯・防災の促進	16.3	21 住民の助け合いによる防犯・防災の促進	17.8	11 保育サービスの充実	16.4
17	44 災害に強い地域づくり	15.9	5 【子育て世代】子育て力をはぐくむ	17.1	32 魅力あふれる観光地づくり	16.3
18	2 【子ども世代】生きる力をはぐくむ	15.7	8 地域文化を通じた心豊かな人づくりと世代間交流の促進	16.9	23 消費生活における安全・安心の確保	15.8
19	45 原子力災害対策	15.2	42 とちぎの豊かな自然環境の保全	16.9	21 住民の助け合いによる防犯・防災の促進	15.6
20	7 【シルバー世代】知恵と能力を活かす	15.1	44 災害に強い地域づくり	16.7	15 地域における支え合いの推進	15.1
21	23 消費生活における安全・安心の確保	15.1	46 身近な社会資本と生活基盤の整備	16.5	42 とちぎの豊かな自然環境の保全	14.7
22	46 身近な社会資本と生活基盤の整備	14.8	15 地域における支え合いの推進	16.3	34 住み続けたい、住んでみたい地域づくり	14.4
23	32 魅力あふれる観光地づくり	14.5	32 魅力あふれる観光地づくり	15.7	46 身近な社会資本と生活基盤の整備	13.9
24	33 戦略的な誘客の推進	14.2	45 原子力災害対策	15.2	33 戦略的な誘客の推進	13.7
25	5 【子育て世代】子育て力をはぐくむ	14.0	33 戦略的な誘客の推進	15.0	38 暮らしにおける低炭素社会に向けた取組の推進	13.7
26	36 環境を守る人材の育成	13.8	34 住み続けたい、住んでみたい地域づくり	14.4	5 【子育て世代】子育て力をはぐくむ	13.4
27	38 暮らしにおける低炭素社会に向けた取組の推進	13.1	36 環境を守る人材の育成	14.3	45 原子力災害対策	13.3
28	3 【若者世代】自立する力をはぐくむ	12.3	12 子どもを守りはぐくむ体制づくり	13.0	4 【大人世代】挑戦する心をはぐくむ	12.8
29	16 障害者が地域で暮らせる体制づくり	11.4	4 【大人世代】挑戦する心をはぐくむ	12.7	36 環境を守る人材の育成	12.1
30	34 住み続けたい、住んでみたい地域づくり	11.4	38 暮らしにおける低炭素社会に向けた取組の推進	12.6	6 【若者～大人世代】多様な能力を活かす	11.6
31	39 環境にやさしいエネルギーの地産地消の挑戦	11.4	31 フードバレーとちぎの推進	11.6	3 【若者世代】自立する力をはぐくむ	11.4
32	12 子どもを守りはぐくむ体制づくり	11.0	39 環境にやさしいエネルギーの地産地消の挑戦	11.3	12 子どもを守りはぐくむ体制づくり	11.3
33	20 住民による地域コミュニティの再生	11.0	13 仕事と子育ての両立支援	11.1	13 仕事と子育ての両立支援	11.2
34	4 【大人世代】挑戦する心をはぐくむ	10.6	16 障害者が地域で暮らせる体制づくり	11.0	20 住民による地域コミュニティの再生	11.2
35	6 【若者～大人世代】多様な能力を活かす	10.6	29 戦略的な企業誘致の推進	10.9	35 交流と連携によるにぎわいのある地域づくり	10.9
36	35 交流と連携によるにぎわいのある地域づくり	10.6	6 【若者～大人世代】多様な能力を活かす	10.7	39 環境にやさしいエネルギーの地産地消の挑戦	10.9
37	13 仕事と子育ての両立支援	10.4	35 交流と連携によるにぎわいのある地域づくり	10.7	16 障害者が地域で暮らせる体制づくり	10.4
38	26 被害者等支援の推進	10.1	43 生物多様性の確保	10.5	43 生物多様性の確保	10.2
39	43 生物多様性の確保	10.1	3 【若者世代】自立する力をはぐくむ	10.3	31 フードバレーとちぎの推進	9.9
40	31 フードバレーとちぎの推進	9.6	27 本県の強みを活かした産業の振興	10.3	29 戦略的な企業誘致の推進	9.0
41	19 総合的な自殺対策の推進	9.5	20 住民による地域コミュニティの再生	9.8	40 環境関連産業の振興による環境先進県とちぎづくり	8.9
42	27 本県の強みを活かした産業の振興	8.7	47 雇用対策	9.8	26 被害者等支援の推進	8.5
43	47 雇用対策	8.1	41 持続的発展が可能な循環型社会の形成促進	9.3	27 本県の強みを活かした産業の振興	8.4
44	41 持続的発展が可能な循環型社会の形成促進	7.6	26 被害者等支援の推進	8.7	41 持続的発展が可能な循環型社会の形成促進	8.3
45	29 戦略的な企業誘致の推進	7.5	28 挑戦し、成長する企業の創出	8.4	19 総合的な自殺対策の推進	7.9
46	40 環境関連産業の振興による環境先進県とちぎづくり	7.3	40 環境関連産業の振興による環境先進県とちぎづくり	8.2	47 雇用対策	7.8
47	28 挑戦し、成長する企業の創出	6.7	19 総合的な自殺対策の推進	7.8	28 挑戦し、成長する企業の創出	7.0
	平均	14.5	平均	15.6	平均	14.7

図表 3-2-5 満足度 (2) 「不満」及び「どちらかといえば不満」を回答した割合順

[n=2,840]



図表 3-2-6 性別＜満足度（不満：高い）＞比較表

順位	男性	(%)	女性	(%)
1	22 地域の移動手段の確保	35.1	22 地域の移動手段の確保	34.4
2	47 雇用対策	33.5	47 雇用対策	32.5
3	45 原子力災害対策	28.2	13 仕事と子育ての両立支援	28.6
4	39 環境にやさしいエネルギーの地産地消の挑戦	27.1	4 【大人世代】挑戦する心をはぐくむ	26.8
5	13 仕事と子育ての両立支援	26.8	45 原子力災害対策	24.1
6	4 【大人世代】挑戦する心をはぐくむ	26.4	11 保育サービスの充実	21.6
7	34 住み続けたい、住んでみたい地域づくり	24.8	18 地域で安心できる医療の確保	21.4
8	44 災害に強い地域づくり	24.1	46 身近な社会資本と生活基盤の整備	20.2
9	18 地域で安心できる医療の確保	23.5	24 犯罪が発生しにくい地域づくり	20.1
10	3 【若者世代】自立する力をはぐくむ	23.1	25 高齢者の交通事故抑止	19.7
11	46 身近な社会資本と生活基盤の整備	22.7	3 【若者世代】自立する力をはぐくむ	19.6
12	38 暮らしにおける低炭素社会に向けた取組の推進	22.4	15 地域における支え合いの推進	19.4
13	29 戦略的な企業誘致の推進	22.3	34 住み続けたい、住んでみたい地域づくり	18.9
14	24 犯罪が発生しにくい地域づくり	22.1	44 災害に強い地域づくり	18.1
15	32 魅力あふれる観光地づくり	21.6	12 子どもを守りはぐくむ体制づくり	17.7
16	25 高齢者の交通事故抑止	21.5	39 環境にやさしいエネルギーの地産地消の挑戦	17.4
17	12 子どもを守りはぐくむ体制づくり	20.8	2 【子ども世代】生きる力をはぐくむ	16.8
18	27 本県の強みを活かした産業の振興	20.5	23 消費生活における安全・安心の確保	15.8
19	15 地域における支え合いの推進	20.2	10 地域における子育ての支援	15.8
20	33 戦略的な誘客の推進	20.2	38 暮らしにおける低炭素社会に向けた取組の推進	15.6
21	2 【子ども世代】生きる力をはぐくむ	20.1	14 学校及び学校周辺における安全の確保	14.8
22	11 保育サービスの充実	19.9	32 魅力あふれる観光地づくり	14.8
23	42 とちぎの豊かな自然環境の保全	19.8	16 障害者が地域で暮らせる体制づくり	14.5
24	41 持続的発展が可能な循環型社会の形成促進	19.7	7 【シルバー世代】知恵と能力を活かす	13.7
25	23 消費生活における安全・安心の確保	19.4	5 【子育て世代】子育て力をはぐくむ	13.4
26	43 生物多様性の確保	19.0	1 【子ども世代】成長の基礎をはぐくむ	12.9
27	28 挑戦し、成長する企業の創出	18.9	29 戦略的な企業誘致の推進	12.5
28	14 学校及び学校周辺における安全の確保	18.4	21 住民の助け合いによる防犯・防災の促進	12.5
29	7 【シルバー世代】知恵と能力を活かす	18.0	33 戦略的な誘客の推進	12.3
30	10 地域における子育ての支援	17.7	36 環境を守る人材の育成	12.2
31	30 力強い農業の推進	17.5	9 スポーツによる健やかな人づくりと世代間交流の促進	11.8
32	36 環境を守る人材の育成	17.5	35 交流と連携によるにぎわいのある地域づくり	11.6
33	16 障害者が地域で暮らせる体制づくり	16.9	30 力強い農業の推進	11.5
34	9 スポーツによる健やかな人づくりと世代間交流の促進	16.8	28 挑戦し、成長する企業の創出	11.5
35	40 環境関連産業の振興による環境先進県とちぎづくり	16.6	26 被害者等支援の推進	11.4
36	1 【子ども世代】成長の基礎をはぐくむ	15.8	17 長寿社会における健康づくりの推進	11.1
37	21 住民の助け合いによる防犯・防災の促進	15.8	43 生物多様性の確保	10.9
38	5 【子育て世代】子育て力をはぐくむ	15.7	41 持続的発展が可能な循環型社会の形成促進	10.9
39	35 交流と連携によるにぎわいのある地域づくり	14.8	42 とちぎの豊かな自然環境の保全	10.7
40	26 被害者等支援の推進	14.5	27 本県の強みを活かした産業の振興	10.2
41	19 総合的な自殺対策の推進	14.0	19 総合的な自殺対策の推進	10.0
42	17 長寿社会における健康づくりの推進	13.7	37 身近にできる環境保全活動の推進	9.6
43	20 住民による地域コミュニティの再生	13.2	40 環境関連産業の振興による環境先進県とちぎづくり	9.3
44	37 身近にできる環境保全活動の推進	13.0	20 住民による地域コミュニティの再生	9.1
45	31 フードバレーとちぎの推進	12.6	8 地域文化を通じた心豊かな人づくりと世代間交流の促進	7.9
46	8 地域文化を通じた心豊かな人づくりと世代間交流の促進	12.0	31 フードバレーとちぎの推進	7.7
47	6 【若者～大人世代】多様な能力を活かす	11.5	6 【若者～大人世代】多様な能力を活かす	7.4
	平均	19.8	平均	15.5

図表3-2-7 年代別＜満足度（不満：高い）＞比較表

順位	20～30歳代	(%)	40～50歳代	(%)	60歳以上	(%)
1	22 地域の移動手段の確保	40.9	22 地域の移動手段の確保	41.2	47 雇用対策	28.1
2	47 雇用対策	37.1	47 雇用対策	36.0	22 地域の移動手段の確保	26.1
3	13 仕事と子育ての両立支援	36.0	4 【大人世代】挑戦する心をはぐくむ	29.5	45 原子力災害対策	25.1
4	4 【大人世代】挑戦する心をはぐくむ	33.8	13 仕事と子育ての両立支援	29.3	46 身近な社会資本と生活基盤の整備	22.0
5	11 保育サービスの充実	30.3	18 地域で安心できる医療の確保	25.3	13 仕事と子育ての両立支援	21.8
6	45 原子力災害対策	28.7	45 原子力災害対策	25.2	15 地域における支え合いの推進	21.1
7	25 高齢者の交通事故抑止	26.8	34 住み続けたい、住んでみたい地域づくり	24.7	39 環境にやさしいエネルギーの地産地消の挑戦	20.7
8	24 犯罪が発生しにくい地域づくり	26.3	44 災害に強い地域づくり	24.2	4 【大人世代】挑戦する心をはぐくむ	20.3
9	34 住み続けたい、住んでみたい地域づくり	24.5	39 環境にやさしいエネルギーの地産地消の挑戦	23.2	18 地域で安心できる医療の確保	19.5
10	18 地域で安心できる医療の確保	23.3	3 【若者世代】自立する力をはぐくむ	22.7	3 【若者世代】自立する力をはぐくむ	18.8
11	3 【若者世代】自立する力をはぐくむ	23.1	24 犯罪が発生しにくい地域づくり	22.0	7 【シルバー世代】知恵と能力を活かす	18.6
12	32 魅力あふれる観光地づくり	22.6	46 身近な社会資本と生活基盤の整備	21.6	12 子どもを守りはぐくむ体制づくり	18.6
13	39 環境にやさしいエネルギーの地産地消の挑戦	22.1	2 【子ども世代】生きる力をはぐくむ	21.5	44 災害に強い地域づくり	18.4
14	10 地域における子育ての支援	21.8	38 暮らしにおける低炭素社会に向けた取組の推進	21.5	34 住み続けたい、住んでみたい地域づくり	17.6
15	38 暮らしにおける低炭素社会に向けた取組の推進	21.8	25 高齢者の交通事故抑止	20.9	24 犯罪が発生しにくい地域づくり	17.3
16	12 子どもを守りはぐくむ体制づくり	21.8	15 地域における支え合いの推進	20.9	23 消費生活における安全・安心の確保	16.8
17	33 戦略的な誘客の推進	21.4	11 保育サービスの充実	20.2	43 生物多様性の確保	16.7
18	44 災害に強い地域づくり	20.4	23 消費生活における安全・安心の確保	18.8	25 高齢者の交通事故抑止	16.6
19	46 身近な社会資本と生活基盤の整備	19.9	32 魅力あふれる観光地づくり	18.7	42 とちぎの豊かな自然環境の保全	16.3
20	2 【子ども世代】生きる力をはぐくむ	19.2	29 戦略的な企業誘致の推進	18.2	16 障害者が地域で暮らせる体制づくり	16.3
21	5 【子育て世代】子育て力をはぐくむ	19.1	12 子どもを守りはぐくむ体制づくり	17.9	41 持続的発展が可能な循環型社会の形成促進	16.2
22	14 学校及び学校周辺における安全の確保	18.6	14 学校及び学校周辺における安全の確保	17.2	11 保育サービスの充実	15.8
23	29 戦略的な企業誘致の推進	18.6	10 地域における子育ての支援	16.8	2 【子ども世代】生きる力をはぐくむ	15.3
24	28 挑戦し、成長する企業の創出	17.6	7 【シルバー世代】知恵と能力を活かす	16.1	29 戦略的な企業誘致の推進	15.2
25	9 スポーツによる健やかな人づくりと世代間交流の促進	17.5	1 【子ども世代】成長の基礎をはぐくむ	16.0	38 暮らしにおける低炭素社会に向けた取組の推進	14.9
26	27 本県の強みを活かした産業の振興	17.3	28 挑戦し、成長する企業の創出	16.0	32 魅力あふれる観光地づくり	14.7
27	30 力強い農業の推進	17.2	27 本県の強みを活かした産業の振興	15.8	14 学校及び学校周辺における安全の確保	14.6
28	1 【子ども世代】成長の基礎をはぐくむ	16.9	16 障害者が地域で暮らせる体制づくり	15.7	21 住民の助け合いによる防犯・防災の促進	13.8
29	23 消費生活における安全・安心の確保	16.9	36 環境を守る人材の育成	15.5	36 環境を守る人材の育成	13.8
30	15 地域における支え合いの推進	16.0	41 持続的発展が可能な循環型社会の形成促進	15.3	33 戦略的な誘客の推進	13.6
31	36 環境を守る人材の育成	15.0	5 【子育て世代】子育て力をはぐくむ	15.0	10 地域における子育ての支援	13.5
32	21 住民の助け合いによる防犯・防災の促進	14.8	9 スポーツによる健やかな人づくりと世代間交流の促進	14.9	26 被害者等支援の推進	13.1
33	16 障害者が地域で暮らせる体制づくり	14.1	33 戦略的な誘客の推進	14.9	30 力強い農業の推進	13.0
34	35 交流と連携によるにぎわいのある地域づくり	14.0	42 とちぎの豊かな自然環境の保全	13.8	35 交流と連携によるにぎわいのある地域づくり	13.0
35	42 とちぎの豊かな自然環境の保全	13.8	30 力強い農業の推進	13.7	27 本県の強みを活かした産業の振興	13.0
36	40 環境関連産業の振興による環境先進県とちぎづくり	13.4	21 住民の助け合いによる防犯・防災の促進	13.7	17 長寿社会における健康づくりの推進	12.7
37	17 長寿社会における健康づくりの推進	13.0	43 生物多様性の確保	13.4	19 総合的な自殺対策の推進	12.4
38	37 身近にできる環境保全活動の推進	12.8	26 被害者等支援の推進	13.2	28 挑戦し、成長する企業の創出	12.4
39	43 生物多様性の確保	12.5	40 環境関連産業の振興による環境先進県とちぎづくり	13.2	40 環境関連産業の振興による環境先進県とちぎづくり	11.8
40	41 持続的発展が可能な循環型社会の形成促進	12.4	35 交流と連携によるにぎわいのある地域づくり	12.6	9 スポーツによる健やかな人づくりと世代間交流の促進	11.5
41	19 総合的な自殺対策の推進	11.9	17 長寿社会における健康づくりの推進	11.3	20 住民による地域コミュニティの再生	11.5
42	26 被害者等支援の推進	11.8	8 地域文化を通じた心豊かな人づくりと世代間交流の促進	11.1	5 【子育て世代】子育て力をはぐくむ	11.3
43	31 フードバレーとちぎの推進	10.3	19 総合的な自殺対策の推進	11.1	1 【子ども世代】成長の基礎をはぐくむ	11.2
44	20 住民による地域コミュニティの再生	10.2	20 住民による地域コミュニティの再生	10.9	37 身近にできる環境保全活動の推進	10.8
45	7 【シルバー世代】知恵と能力を活かす	10.0	37 身近にできる環境保全活動の推進	10.4	6 【若者～大人世代】多様な能力を活かす	10.4
46	8 地域文化を通じた心豊かな人づくりと世代間交流の促進	9.5	31 フードバレーとちぎの推進	9.2	31 フードバレーとちぎの推進	10.4
47	6 【若者～大人世代】多様な能力を活かす	7.9	6 【若者～大人世代】多様な能力を活かす	8.9	8 地域文化を通じた心豊かな人づくりと世代間交流の促進	9.0
	平均	19.3	平均	18.3	平均	15.9

図表3-2-8 地域別＜満足度（不満：高い）＞比較表

順位	県北地域	(%)	県中央地域	(%)	県南地域	(%)
1	22 地域の移動手段の確保	37.0	22 地域の移動手段の確保	35.8	47 雇用対策	32.3
2	47 雇用対策	37.0	47 雇用対策	31.3	22 地域の移動手段の確保	31.8
3	4 【大人世代】挑戦する心をはぐくむ	33.7	13 仕事と子育ての両立支援	27.9	4 【大人世代】挑戦する心をはぐくむ	26.8
4	45 原子力災害対策	31.7	45 原子力災害対策	25.2	13 仕事と子育ての両立支援	26.0
5	13 仕事と子育ての両立支援	30.2	4 【大人世代】挑戦する心をはぐくむ	22.8	45 原子力災害対策	23.2
6	18 地域で安心できる医療の確保	27.1	34 住み続けたい、住んでみたい地域づくり	22.3	39 環境にやさしいエネルギーの地産地消の挑戦	22.1
7	25 高齢者の交通事故抑止	23.6	39 環境にやさしいエネルギーの地産地消の挑戦	21.8	3 【若者世代】自立する力をはぐくむ	21.7
8	3 【若者世代】自立する力をはぐくむ	23.3	46 身近な社会資本と生活基盤の整備	21.8	18 地域で安心できる医療の確保	21.0
9	24 犯罪が発生しにくい地域づくり	22.4	44 災害に強い地域づくり	21.4	15 地域における支え合いの推進	20.9
10	34 住み続けたい、住んでみたい地域づくり	22.4	18 地域で安心できる医療の確保	21.0	11 保育サービスの充実	20.7
11	44 災害に強い地域づくり	21.8	24 犯罪が発生しにくい地域づくり	20.8	46 身近な社会資本と生活基盤の整備	20.6
12	46 身近な社会資本と生活基盤の整備	21.6	11 保育サービスの充実	20.7	12 子どもを守りはぐくむ体制づくり	20.6
13	39 環境にやさしいエネルギーの地産地消の挑戦	21.6	25 高齢者の交通事故抑止	20.0	24 犯罪が発生しにくい地域づくり	20.5
14	2 【子ども世代】生きる力をはぐくむ	21.3	3 【若者世代】自立する力をはぐくむ	19.7	34 住み続けたい、住んでみたい地域づくり	20.4
15	11 保育サービスの充実	21.2	15 地域における支え合いの推進	19.5	44 災害に強い地域づくり	19.5
16	12 子どもを守りはぐくむ体制づくり	21.2	38 暮らしにおける低炭素社会に向けた取組の推進	18.8	25 高齢者の交通事故抑止	19.1
17	32 魅力あふれる観光地づくり	18.8	23 消費生活における安全・安心の確保	17.3	2 【子ども世代】生きる力をはぐくむ	19.0
18	15 地域における支え合いの推進	18.7	32 魅力あふれる観光地づくり	16.9	38 暮らしにおける低炭素社会に向けた取組の推進	19.0
19	29 戦略的な企業誘致の推進	18.7	12 子どもを守りはぐくむ体制づくり	16.9	32 魅力あふれる観光地づくり	18.7
20	38 暮らしにおける低炭素社会に向けた取組の推進	18.4	10 地域における子育ての支援	16.2	29 戦略的な企業誘致の推進	17.8
21	23 消費生活における安全・安心の確保	18.2	2 【子ども世代】生きる力をはぐくむ	16.2	14 学校及び学校周辺における安全の確保	17.7
22	10 地域における子育ての支援	17.9	33 戦略的な誘客の推進	15.6	7 【シルバー世代】知恵と能力を活かす	17.6
23	1 【子ども世代】成長の基礎をはぐくむ	17.6	29 戦略的な企業誘致の推進	15.5	23 消費生活における安全・安心の確保	17.2
24	14 学校及び学校周辺における安全の確保	17.4	14 学校及び学校周辺における安全の確保	15.0	27 本県の強みを活かした産業の振興	16.9
25	27 本県の強みを活かした産業の振興	16.5	16 障害者が地域で暮らせる体制づくり	14.8	33 戦略的な誘客の推進	16.8
26	5 【子育て世代】子育て力をはぐくむ	16.2	41 持続的発展が可能な循環型社会の形成促進	14.7	10 地域における子育ての支援	16.4
27	16 障害者が地域で暮らせる体制づくり	16.0	7 【シルバー世代】知恵と能力を活かす	14.5	16 障害者が地域で暮らせる体制づくり	16.3
28	41 持続的発展が可能な循環型社会の形成促進	16.0	36 環境を守る人材の育成	14.3	42 とちぎの豊かな自然環境の保全	16.1
29	28 挑戦し、成長する企業の創出	15.7	21 住民の助け合いによる防犯・防災の促進	13.8	28 挑戦し、成長する企業の創出	16.0
30	9 スポーツによる健やかな人づくりと世代間交流の促進	15.4	42 とちぎの豊かな自然環境の保全	13.8	5 【子育て世代】子育て力をはぐくむ	15.7
31	33 戦略的な誘客の推進	15.4	30 力強い農業の推進	13.7	43 生物多様性の確保	15.7
32	30 力強い農業の推進	15.1	43 生物多様性の確保	13.6	36 環境を守る人材の育成	15.2
33	42 とちぎの豊かな自然環境の保全	15.1	28 挑戦し、成長する企業の創出	13.6	41 持続的発展が可能な循環型社会の形成促進	14.6
34	7 【シルバー世代】知恵と能力を活かす	14.9	1 【子ども世代】成長の基礎をはぐくむ	13.4	30 力強い農業の推進	14.4
35	43 生物多様性の確保	14.9	9 スポーツによる健やかな人づくりと世代間交流の促進	13.3	35 交流と連携によるにぎわいのある地域づくり	14.4
36	21 住民の助け合いによる防犯・防災の促進	14.5	26 被害者等支援の推進	13.0	9 スポーツによる健やかな人づくりと世代間交流の促進	14.2
37	36 環境を守る人材の育成	14.3	40 環境関連産業の振興による環境先進県とちぎづくり	13.0	21 住民の助け合いによる防犯・防災の促進	13.9
38	17 長寿社会における健康づくりの推進	13.5	5 【子育て世代】子育て力をはぐくむ	12.6	1 【子ども世代】成長の基礎をはぐくむ	13.1
39	19 総合的な自殺対策の推進	13.4	27 本県の強みを活かした産業の振興	12.6	17 長寿社会における健康づくりの推進	12.8
40	35 交流と連携によるにぎわいのある地域づくり	13.1	35 交流と連携によるにぎわいのある地域づくり	12.0	26 被害者等支援の推進	12.7
41	20 住民による地域コミュニティの再生	12.9	17 長寿社会における健康づくりの推進	11.3	40 環境関連産業の振興による環境先進県とちぎづくり	12.0
42	40 環境関連産業の振興による環境先進県とちぎづくり	12.9	37 身近にできる環境保全活動の推進	11.1	19 総合的な自殺対策の推進	11.8
43	26 被害者等支援の推進	12.8	19 総合的な自殺対策の推進	11.0	31 フードバレーとちぎの推進	11.3
44	37 身近にできる環境保全活動の推進	11.5	20 住民による地域コミュニティの再生	10.3	37 身近にできる環境保全活動の推進	11.0
45	31 フードバレーとちぎの推進	10.7	8 地域文化を通じた心豊かな人づくりと世代間交流の促進	9.1	6 【若者～大人世代】多様な能力を活かす	10.9
46	8 地域文化を通じた心豊かな人づくりと世代間交流の促進	9.8	6 【若者～大人世代】多様な能力を活かす	8.7	8 地域文化を通じた心豊かな人づくりと世代間交流の促進	10.7
47	6 【若者～大人世代】多様な能力を活かす	7.9	31 フードバレーとちぎの推進	8.6	20 住民による地域コミュニティの再生	10.5
	平均	18.7	平均	16.7	平均	17.6

(3) 重要度と満足度の属性別集計結果

問3のそれぞれの設問ごとに、重要度が高い分野、満足度が低い分野について、属性別にみると次のとおりとなる。

図表3-3-1 属性別集計結果（第5順位まで）

区分	順位	問3(1)重要度(重要:高い)		順位	問3(2)満足度(不満:高い)	
		項目	割合(%)		項目	割合(%)
全体	1	18 地域で安心できる医療の確保	86.9	1	22 地域の移動手段の確保	34.7
	2	24 犯罪が発生しにくい地域づくり	85.5	2	47 雇用対策	32.9
	3	44 災害に強い地域づくり	83.6	3	13 仕事と子育ての両立支援	27.8
	4	2 【子ども世代】生きる力をはぐくむ	80.0	4	4 【大人世代】挑戦する心をはぐくむ	26.8
	5	47 雇用対策	79.4	5	45 原子力災害対策	26.0
	6	25 高齢者の交通事故抑止	78.1	6	18 地域で安心できる医療の確保	22.6
	7	15 地域における支え合いの推進	77.9	7	39 環境にやさしいエネルギーの地産地消の挑戦	22.0
	8	14 学校及び学校周辺における安全の確保	77.8	8	34 住み続けたい、住んでみたい地域づくり	21.7
	9	1 【子ども世代】成長の基礎をはぐくむ	77.6	9	46 身近な社会資本と生活基盤の整備	21.4
	10	17 長寿社会における健康づくりの推進	77.1	10	3 【若者世代】自立する力をはぐくむ	21.2
男性	1	18 地域で安心できる医療の確保	85.7	1	22 地域の移動手段の確保	35.1
	2	24 犯罪が発生しにくい地域づくり	84.7	2	47 雇用対策	33.5
	3	44 災害に強い地域づくり	83.0	3	45 原子力災害対策	28.2
	4	2 【子ども世代】生きる力をはぐくむ	79.6	4	39 環境にやさしいエネルギーの地産地消の挑戦	27.1
	5	47 雇用対策	78.3	5	13 仕事と子育ての両立支援	26.8
女性	1	18 地域で安心できる医療の確保	88.2	1	22 地域の移動手段の確保	34.4
	2	24 犯罪が発生しにくい地域づくり	86.6	2	47 雇用対策	32.5
	3	44 災害に強い地域づくり	84.4	3	13 仕事と子育ての両立支援	28.6
	4	2 【子ども世代】生きる力をはぐくむ	80.5	4	4 【大人世代】挑戦する心をはぐくむ	26.8
	5	47 雇用対策	80.5	5	45 原子力災害対策	24.1
20~30歳代	1	24 犯罪が発生しにくい地域づくり	88.6	1	22 地域の移動手段の確保	40.9
	2	18 地域で安心できる医療の確保	86.5	2	47 雇用対策	37.1
	3	2 【子ども世代】生きる力をはぐくむ	85.4	3	13 仕事と子育ての両立支援	36.0
	4	1 【子ども世代】成長の基礎をはぐくむ	84.7	4	4 【大人世代】挑戦する心をはぐくむ	33.8
	5	44 災害に強い地域づくり	83.8	5	11 保育サービスの充実	30.3
40~50歳代	1	18 地域で安心できる医療の確保	88.0	1	22 地域の移動手段の確保	41.2
	2	44 災害に強い地域づくり	85.3	2	47 雇用対策	36.0
	3	24 犯罪が発生しにくい地域づくり	85.2	3	4 【大人世代】挑戦する心をはぐくむ	29.5
	4	2 【子ども世代】生きる力をはぐくむ	82.1	4	13 仕事と子育ての両立支援	29.3
	5	47 雇用対策	82.0	5	18 地域で安心できる医療の確保	25.3
60歳以上	1	18 地域で安心できる医療の確保	86.5	1	47 雇用対策	28.1
	2	24 犯罪が発生しにくい地域づくり	84.4	2	22 地域の移動手段の確保	26.1
	3	17 長寿社会における健康づくりの推進	82.5	3	45 原子力災害対策	25.1
	4	44 災害に強い地域づくり	82.5	4	46 身近な社会資本と生活基盤の整備	22.0
	5	15 地域における支え合いの推進	82.3	5	13 仕事と子育ての両立支援	21.8
県北	1	18 地域で安心できる医療の確保	87.6	1	22 地域の移動手段の確保	37.0
	2	24 犯罪が発生しにくい地域づくり	86.6	2	47 雇用対策	37.0
	3	44 災害に強い地域づくり	84.6	3	4 【大人世代】挑戦する心をはぐくむ	33.7
	4	2 【子ども世代】生きる力をはぐくむ	81.0	4	45 原子力災害対策	31.7
	5	47 雇用対策	80.6	5	13 仕事と子育ての両立支援	30.2
県央	1	18 地域で安心できる医療の確保	87.3	1	22 地域の移動手段の確保	35.8
	2	24 犯罪が発生しにくい地域づくり	86.3	2	47 雇用対策	31.3
	3	44 災害に強い地域づくり	85.0	3	13 仕事と子育ての両立支援	27.9
	4	2 【子ども世代】生きる力をはぐくむ	80.7	4	45 原子力災害対策	25.2
	5	25 高齢者の交通事故抑止	79.4	5	4 【大人世代】挑戦する心をはぐくむ	22.8
県南	1	18 地域で安心できる医療の確保	86.4	1	47 雇用対策	32.3
	2	24 犯罪が発生しにくい地域づくり	84.3	2	22 地域の移動手段の確保	31.8
	3	44 災害に強い地域づくり	81.6	3	4 【大人世代】挑戦する心をはぐくむ	26.8
	4	47 雇用対策	79.9	4	13 仕事と子育ての両立支援	26.0
	5	2 【子ども世代】生きる力をはぐくむ	78.8	5	45 原子力災害対策	23.2

重要度が低い分野、満足度が高い分野について、属性別にみると次のとおりとなる。

図表 3-3-2 属性別集計結果（第5順位まで）

区分	順位	問3（1）重要度（重要でない：高い）		順位	問3（2）満足度（満足：高い）	
		項目	割合(%)		項目	割合(%)
全体	1	6 【若者～大人世代】多様な能力を活かす	10.6	1	14 学校及び学校周辺における安全の確保	30.6
	2	8 地域文化を通じた心豊かな人づくりと世代間交流の促進	8.6	2	1 【子ども世代】成長の基礎をはぐくむ	26.8
	3	9 スポーツによる健やかな人づくりと世代間交流の促進	7.9	3	37 身近にできる環境保全活動の推進	26.8
	4	33 戦略的な誘客の推進	7.0	4	17 長寿社会における健康づくりの推進	26.3
	5	20 住民による地域コミュニティの再生	7.0	5	18 地域で安心できる医療の確保	24.2
	6	19 総合的な自殺対策の推進	6.9	6	10 地域における子育ての支援	20.8
	7	29 戦略的な企業誘致の推進	6.7	7	30 力強い農業の推進	20.2
	8	37 身近にできる環境保全活動の推進	6.5	8	9 スポーツによる健やかな人づくりと世代間交流の促進	19.4
	9	38 暮らしにおける低炭素社会に向けた取組の推進	6.4	9	22 地域の移動手段の確保	19.3
	10	22 地域の移動手段の確保	6.4	10	25 高齢者の交通事故抑止	18.4
男性	1	6 【若者～大人世代】多様な能力を活かす	12.6	1	14 学校及び学校周辺における安全の確保	28.1
	2	8 地域文化を通じた心豊かな人づくりと世代間交流の促進	8.9	2	1 【子ども世代】成長の基礎をはぐくむ	26.7
	3	19 総合的な自殺対策の推進	8.6	3	18 地域で安心できる医療の確保	23.6
	4	37 身近にできる環境保全活動の推進	7.9	4	17 長寿社会における健康づくりの推進	23.4
	5	38 暮らしにおける低炭素社会に向けた取組の推進	7.7	5	37 身近にできる環境保全活動の推進	21.7
女性	1	6 【若者～大人世代】多様な能力を活かす	8.9	1	14 学校及び学校周辺における安全の確保	33.0
	2	8 地域文化を通じた心豊かな人づくりと世代間交流の促進	8.3	2	37 身近にできる環境保全活動の推進	31.3
	3	9 スポーツによる健やかな人づくりと世代間交流の促進	8.3	3	17 長寿社会における健康づくりの推進	28.9
	4	29 戦略的な企業誘致の推進	7.5	4	1 【子ども世代】成長の基礎をはぐくむ	26.8
	5	20 住民による地域コミュニティの再生	7.0	5	18 地域で安心できる医療の確保	24.8
20～30歳代	1	6 【若者～大人世代】多様な能力を活かす	17.0	1	37 身近にできる環境保全活動の推進	29.5
	2	8 地域文化を通じた心豊かな人づくりと世代間交流の促進	12.7	2	14 学校及び学校周辺における安全の確保	25.6
	3	19 総合的な自殺対策の推進	11.2	3	1 【子ども世代】成長の基礎をはぐくむ	23.4
	4	20 住民による地域コミュニティの再生	11.2	4	30 力強い農業の推進	20.4
	5	9 スポーツによる健やかな人づくりと世代間交流の促進	10.8	5	18 地域で安心できる医療の確保	20.1
40～50歳代	1	6 【若者～大人世代】多様な能力を活かす	10.9	1	14 学校及び学校周辺における安全の確保	30.6
	2	8 地域文化を通じた心豊かな人づくりと世代間交流の促進	9.5	2	1 【子ども世代】成長の基礎をはぐくむ	28.3
	3	20 住民による地域コミュニティの再生	9.5	3	37 身近にできる環境保全活動の推進	27.3
	4	33 戦略的な誘客の推進	9.4	4	17 長寿社会における健康づくりの推進	24.3
	5	37 身近にできる環境保全活動の推進	8.1	5	18 地域で安心できる医療の確保	22.5
60歳以上	1	9 スポーツによる健やかな人づくりと世代間交流の促進	6.8	1	14 学校及び学校周辺における安全の確保	33.8
	2	6 【若者～大人世代】多様な能力を活かす	6.6	2	17 長寿社会における健康づくりの推進	32.9
	3	8 地域文化を通じた心豊かな人づくりと世代間交流の促進	5.6	3	18 地域で安心できる医療の確保	28.0
	4	22 地域の移動手段の確保	5.4	4	1 【子ども世代】成長の基礎をはぐくむ	27.5
	5	1 【子ども世代】成長の基礎をはぐくむ	5.3	5	37 身近にできる環境保全活動の推進	25.0
県北	1	6 【若者～大人世代】多様な能力を活かす	11.4	1	37 身近にできる環境保全活動の推進	28.3
	2	8 地域文化を通じた心豊かな人づくりと世代間交流の促進	9.5	2	14 学校及び学校周辺における安全の確保	27.4
	3	9 スポーツによる健やかな人づくりと世代間交流の促進	7.6	3	17 長寿社会における健康づくりの推進	24.9
	4	38 暮らしにおける低炭素社会に向けた取組の推進	6.8	4	1 【子ども世代】成長の基礎をはぐくむ	24.1
	5	7 【シルバー世代】知恵と能力を活かす	6.7	5	18 地域で安心できる医療の確保	22.7
県央	1	6 【若者～大人世代】多様な能力を活かす	10.5	1	14 学校及び学校周辺における安全の確保	33.0
	2	33 戦略的な誘客の推進	8.0	2	1 【子ども世代】成長の基礎をはぐくむ	28.9
	3	8 地域文化を通じた心豊かな人づくりと世代間交流の促進	7.8	3	17 長寿社会における健康づくりの推進	26.8
	4	19 総合的な自殺対策の推進	7.4	4	37 身近にできる環境保全活動の推進	25.8
	5	9 スポーツによる健やかな人づくりと世代間交流の促進	7.3	5	18 地域で安心できる医療の確保	24.3
県南	1	6 【若者～大人世代】多様な能力を活かす	10.3	1	14 学校及び学校周辺における安全の確保	30.1
	2	8 地域文化を通じた心豊かな人づくりと世代間交流の促進	9.0	2	37 身近にできる環境保全活動の推進	27.2
	3	9 スポーツによる健やかな人づくりと世代間交流の促進	8.6	3	17 長寿社会における健康づくりの推進	26.8
	4	38 暮らしにおける低炭素社会に向けた取組の推進	7.7	4	1 【子ども世代】成長の基礎をはぐくむ	25.8
	5	29 戦略的な企業誘致の推進	7.7	5	18 地域で安心できる医療の確保	25.2

(4) 重要度と満足度の居住経験別比較表

県外居住経験別に、重要度、満足度についてみると次のとおりとなる。

『重要（計）』（「重要」＋「どちらかといえば重要」）を県外居住経験別にみると、上位に挙げられている項目に大きな差はない。

図表3-4-1 居住経験別＜重要度（重要：高い）＞比較表

順位	本県以外の居住経験なし	(%)	他県より本県の居住年数が長い	(%)	本県以外の居住年数が長い	(%)
1	18 地域で安心できる医療の確保	87.8	18 地域で安心できる医療の確保	86.8	24 犯罪が発生しにくい地域づくり	88.5
2	24 犯罪が発生しにくい地域づくり	86.1	44 災害に強い地域づくり	84.7	18 地域で安心できる医療の確保	87.4
3	44 災害に強い地域づくり	82.7	24 犯罪が発生しにくい地域づくり	84.6	44 災害に強い地域づくり	85.9
4	25 高齢者の交通事故抑止	80.5	47 雇用対策	81.5	2 【子ども世代】生きる力をはぐくむ	82.5
5	2 【子ども世代】生きる力をはぐくむ	79.5	2 【子ども世代】生きる力をはぐくむ	80.7	14 学校及び学校周辺における安全の確保	80.5
6	47 雇用対策	79.2	15 地域における支え合いの推進	78.7	4 【大人世代】挑戦する心をはぐくむ	79.6
7	14 学校及び学校周辺における安全の確保	78.5	1 【子ども世代】成長の基礎をはぐくむ	77.8	1 【子ども世代】成長の基礎をはぐくむ	77.3
8	17 長寿社会における健康づくりの推進	78.5	4 【大人世代】挑戦する心をはぐくむ	77.4	47 雇用対策	77.0
9	1 【子ども世代】成長の基礎をはぐくむ	78.0	14 学校及び学校周辺における安全の確保	76.8	25 高齢者の交通事故抑止	76.4
10	15 地域における支え合いの推進	78.0	17 長寿社会における健康づくりの推進	76.5	45 原子力災害対策	76.1
11	13 仕事と子育ての両立支援	76.3	25 高齢者の交通事故抑止	76.3	15 地域における支え合いの推進	75.6
12	45 原子力災害対策	76.0	13 仕事と子育ての両立支援	75.8	12 子どもを守りはぐくむ体制づくり	74.7
13	4 【大人世代】挑戦する心をはぐくむ	75.1	45 原子力災害対策	75.7	10 地域における子育ての支援	74.1
14	46 身近な社会資本と生活基盤の整備	74.7	46 身近な社会資本と生活基盤の整備	75.3	17 長寿社会における健康づくりの推進	74.1
15	12 子どもを守りはぐくむ体制づくり	74.2	12 子どもを守りはぐくむ体制づくり	74.8	13 仕事と子育ての両立支援	73.9
16	23 消費生活における安全・安心の確保	74.1	10 地域における子育ての支援	73.6	11 保育サービスの充実	72.7
17	10 地域における子育ての支援	72.6	11 保育サービスの充実	72.9	46 身近な社会資本と生活基盤の整備	72.4
18	11 保育サービスの充実	72.5	3 【若者世代】自立する力をはぐくむ	72.5	21 住民の助け合いによる防犯・防災の促進	72.1
19	21 住民の助け合いによる防犯・防災の促進	72.5	21 住民の助け合いによる防犯・防災の促進	71.0	36 環境を守る人材の育成	70.7
20	36 環境を守る人材の育成	70.4	23 消費生活における安全・安心の確保	70.8	23 消費生活における安全・安心の確保	70.4
21	3 【若者世代】自立する力をはぐくむ	69.5	30 力強い農業の推進	70.4	5 【子育て世代】子育て力をはぐくむ	69.8
22	30 力強い農業の推進	68.6	22 地域の移動手段の確保	70.1	22 地域の移動手段の確保	69.3
23	22 地域の移動手段の確保	68.0	39 環境にやさしいエネルギーの地産地消の挑戦	69.9	39 環境にやさしいエネルギーの地産地消の挑戦	69.0
24	39 環境にやさしいエネルギーの地産地消の挑戦	67.2	42 とちぎの豊かな自然環境の保全	69.8	3 【若者世代】自立する力をはぐくむ	68.7
25	16 障害者が地域で暮らせる体制づくり	67.0	34 住み続けたい、住んでみたい地域づくり	69.5	42 とちぎの豊かな自然環境の保全	68.4
26	5 【子育て世代】子育て力をはぐくむ	67.0	7 【シルバー世代】知恵と能力を活かす	67.9	7 【シルバー世代】知恵と能力を活かす	67.5
27	7 【シルバー世代】知恵と能力を活かす	66.4	36 環境を守る人材の育成	67.8	34 住み続けたい、住んでみたい地域づくり	67.0
28	34 住み続けたい、住んでみたい地域づくり	66.2	16 障害者が地域で暮らせる体制づくり	67.4	16 障害者が地域で暮らせる体制づくり	65.5
29	42 とちぎの豊かな自然環境の保全	65.6	5 【子育て世代】子育て力をはぐくむ	67.3	38 暮らしにおける低炭素社会に向けた取組の推進	65.2
30	32 魅力あふれる観光地づくり	65.1	32 魅力あふれる観光地づくり	65.1	30 力強い農業の推進	62.1
31	26 被害者等支援の推進	63.5	27 本県の強みを活かした産業の振興	63.3	32 魅力あふれる観光地づくり	61.8
32	37 身近にできる環境保全活動の推進	61.7	43 生物多様性の確保	62.3	37 身近にできる環境保全活動の推進	60.9
33	43 生物多様性の確保	59.8	38 暮らしにおける低炭素社会に向けた取組の推進	62.2	26 被害者等支援の推進	60.1
34	27 本県の強みを活かした産業の振興	59.4	28 挑戦し、成長する企業の創出	61.8	9 スポーツによる健やかな人づくりと世代間交流の促進	59.2
35	38 暮らしにおける低炭素社会に向けた取組の推進	59.3	41 持続的発展が可能な循環型社会の形成促進	61.8	43 生物多様性の確保	58.9
36	19 総合的な自殺対策の推進	59.0	29 戦略的な企業誘致の推進	61.4	41 持続的発展が可能な循環型社会の形成促進	58.3
37	41 持続的発展が可能な循環型社会の形成促進	58.0	37 身近にできる環境保全活動の推進	61.1	40 環境関連産業の振興による環境先進県とちぎづくり	56.9
38	35 交流と連携によるにぎわいのある地域づくり	57.4	26 被害者等支援の推進	58.3	8 地域文化を通じた心豊かな人づくりと世代間交流の促進	55.5
39	33 戦略的な誘客の推進	57.2	33 戦略的な誘客の推進	58.3	27 本県の強みを活かした産業の振興	54.9
40	40 環境関連産業の振興による環境先進県とちぎづくり	56.1	35 交流と連携によるにぎわいのある地域づくり	57.5	28 挑戦し、成長する企業の創出	53.2
41	28 挑戦し、成長する企業の創出	55.3	40 環境関連産業の振興による環境先進県とちぎづくり	57.2	29 戦略的な企業誘致の推進	51.7
42	9 スポーツによる健やかな人づくりと世代間交流の促進	55.0	9 スポーツによる健やかな人づくりと世代間交流の促進	56.6	33 戦略的な誘客の推進	51.4
43	20 住民による地域コミュニティの再生	55.0	31 フードバレーとちぎの推進	55.8	35 交流と連携によるにぎわいのある地域づくり	51.4
44	29 戦略的な企業誘致の推進	53.3	19 総合的な自殺対策の推進	55.3	19 総合的な自殺対策の推進	50.6
45	8 地域文化を通じた心豊かな人づくりと世代間交流の促進	51.7	8 地域文化を通じた心豊かな人づくりと世代間交流の促進	54.9	20 住民による地域コミュニティの再生	48.6
46	31 フードバレーとちぎの推進	51.3	20 住民による地域コミュニティの再生	54.3	6 【若者～大人世代】多様な能力を活かす	47.1
47	6 【若者～大人世代】多様な能力を活かす	44.5	6 【若者～大人世代】多様な能力を活かす	47.1	31 フードバレーとちぎの推進	44.8
	平均	67.6	平均	68.5	平均	66.8

満足度を『満足（計）』（「満足」＋「どちらかといえば満足」）を県外居住経験別にみると、上位に挙げられている項目にそれほど大きな差はないが、平均値をみると、〈本県以外の居住年数が長い〉が13.2%で最も低くなっている。

図表3-4-2 居住経験別＜満足度（満足：高い）＞比較表

順位	本県以外の居住経験なし	(%)	他県より本県の居住年数が長い	(%)	本県以外の居住年数が長い	(%)
1	14 学校及び学校周辺における安全の確保	32.6	14 学校及び学校周辺における安全の確保	29.8	37 身近にできる環境保全活動の推進	26.7
2	17 長寿社会における健康づくりの推進	29.3	37 身近にできる環境保全活動の推進	26.0	14 学校及び学校周辺における安全の確保	25.6
3	1 【子ども世代】成長の基礎をはぐくむ	28.5	1 【子ども世代】成長の基礎をはぐくむ	25.0	1 【子ども世代】成長の基礎をはぐくむ	25.0
4	37 身近にできる環境保全活動の推進	27.6	17 長寿社会における健康づくりの推進	24.8	18 地域で安心できる医療の確保	21.0
5	18 地域で安心できる医療の確保	26.1	18 地域で安心できる医療の確保	22.6	9 スポーツによる健やかな人づくりと世代間交流の促進	20.1
6	10 地域における子育ての支援	22.2	10 地域における子育ての支援	19.8	17 長寿社会における健康づくりの推進	19.8
7	30 力強い農業の推進	22.1	30 力強い農業の推進	18.8	10 地域における子育ての支援	19.0
8	22 地域の移動手段の確保	21.1	44 災害に強い地域づくり	17.6	30 力強い農業の推進	18.7
9	25 高齢者の交通事故抑止	20.5	22 地域の移動手段の確保	17.3	42 とちぎの豊かな自然環境の保全	18.7
10	9 スポーツによる健やかな人づくりと世代間交流の促進	20.5	25 高齢者の交通事故抑止	17.3	32 魅力あふれる観光地づくり	16.7
11	11 保育サービスの充実	19.8	9 スポーツによる健やかな人づくりと世代間交流の促進	17.3	8 地域文化を通じた心豊かな人づくりと世代間交流の促進	16.4
12	2 【子ども世代】生きる力をはぐくむ	19.6	11 保育サービスの充実	17.0	22 地域の移動手段の確保	16.1
13	24 犯罪が発生しにくい地域づくり	19.0	24 犯罪が発生しにくい地域づくり	17.0	11 保育サービスの充実	15.2
14	23 消費生活における安全・安心の確保	18.0	7 【シルバー世代】知恵と能力を活かす	16.2	2 【子ども世代】生きる力をはぐくむ	15.2
15	7 【シルバー世代】知恵と能力を活かす	17.8	8 地域文化を通じた心豊かな人づくりと世代間交流の促進	16.2	5 【子育て世代】子育て力をはぐくむ	14.9
16	44 災害に強い地域づくり	17.6	21 住民の助け合いによる防犯・防災の促進	16.2	24 犯罪が発生しにくい地域づくり	14.7
17	21 住民の助け合いによる防犯・防災の促進	17.6	23 消費生活における安全・安心の確保	16.1	21 住民の助け合いによる防犯・防災の促進	14.1
18	8 地域文化を通じた心豊かな人づくりと世代間交流の促進	17.6	15 地域における支え合いの推進	15.9	7 【シルバー世代】知恵と能力を活かす	14.1
19	15 地域における支え合いの推進	16.8	2 【子ども世代】生きる力をはぐくむ	15.7	45 原子力災害対策	13.2
20	46 身近な社会資本と生活基盤の整備	16.6	46 身近な社会資本と生活基盤の整備	15.0	25 高齢者の交通事故抑止	13.2
21	32 魅力あふれる観光地づくり	16.4	42 とちぎの豊かな自然環境の保全	14.9	44 災害に強い地域づくり	13.2
22	42 とちぎの豊かな自然環境の保全	16.2	5 【子育て世代】子育て力をはぐくむ	14.2	33 戦略的な誘客の推進	12.4
23	33 戦略的な誘客の推進	15.8	45 原子力災害対策	13.9	15 地域における支え合いの推進	11.8
24	45 原子力災害対策	15.5	32 魅力あふれる観光地づくり	13.9	43 生物多様性の確保	11.8
25	5 【子育て世代】子育て力をはぐくむ	15.5	36 環境を守る人材の育成	12.9	38 暮らしにおける低炭素社会に向けた取組の推進	11.5
26	34 住み続けたい、住んでみたい地域づくり	15.5	33 戦略的な誘客の推進	12.8	23 消費生活における安全・安心の確保	11.5
27	36 環境を守る人材の育成	14.5	38 暮らしにおける低炭素社会に向けた取組の推進	12.1	13 仕事と子育ての両立支援	10.9
28	38 暮らしにおける低炭素社会に向けた取組の推進	14.2	34 住み続けたい、住んでみたい地域づくり	11.9	39 環境にやさしいエネルギーの地産地消の挑戦	10.9
29	4 【大人世代】挑戦する心をはぐくむ	13.9	20 住民による地域コミュニティの再生	10.8	34 住み続けたい、住んでみたい地域づくり	10.6
30	12 子どもを守りはぐくむ体制づくり	13.5	39 環境にやさしいエネルギーの地産地消の挑戦	10.4	4 【大人世代】挑戦する心をはぐくむ	10.6
31	3 【若者世代】自立する力をはぐくむ	12.7	4 【大人世代】挑戦する心をはぐくむ	10.3	31 フードバレーとちぎの推進	10.3
32	6 【若者～大人世代】多様な能力を活かす	12.4	12 子どもを守りはぐくむ体制づくり	10.3	36 環境を守る人材の育成	10.1
33	35 交流と連携によるにぎわいのある地域づくり	12.3	31 フードバレーとちぎの推進	10.1	6 【若者～大人世代】多様な能力を活かす	10.1
34	16 障害者が地域で暮らせる体制づくり	12.3	3 【若者世代】自立する力をはぐくむ	9.9	12 子どもを守りはぐくむ体制づくり	9.8
35	13 仕事と子育ての両立支援	12.2	29 戦略的な企業誘致の推進	9.8	46 身近な社会資本と生活基盤の整備	9.5
36	39 環境にやさしいエネルギーの地産地消の挑戦	11.7	16 障害者が地域で暮らせる体制づくり	9.8	35 交流と連携によるにぎわいのある地域づくり	9.5
37	31 フードバレーとちぎの推進	10.9	43 生物多様性の確保	9.5	27 本県の強みを活かした産業の振興	8.9
38	20 住民による地域コミュニティの再生	10.6	6 【若者～大人世代】多様な能力を活かす	9.3	41 持続的発展が可能な循環型社会の形成促進	8.9
39	47 雇用対策	10.5	13 仕事と子育ての両立支援	9.2	29 戦略的な企業誘致の推進	8.6
40	43 生物多様性の確保	10.2	27 本県の強みを活かした産業の振興	8.5	20 住民による地域コミュニティの再生	8.6
41	27 本県の強みを活かした産業の振興	9.8	35 交流と連携によるにぎわいのある地域づくり	8.4	16 障害者が地域で暮らせる体制づくり	8.3
42	26 被害者等支援の推進	9.5	40 環境関連産業の振興による環境先進県とちぎづくり	8.2	26 被害者等支援の推進	8.3
43	29 戦略的な企業誘致の推進	9.4	26 被害者等支援の推進	8.1	3 【若者世代】自立する力をはぐくむ	8.0
44	19 総合的な自殺対策の推進	9.4	41 持続的発展が可能な循環型社会の形成促進	7.5	40 環境関連産業の振興による環境先進県とちぎづくり	7.8
45	41 持続的発展が可能な循環型社会の形成促進	9.2	47 雇用対策	6.9	28 挑戦し、成長する企業の創出	7.2
46	40 環境関連産業の振興による環境先進県とちぎづくり	8.4	19 総合的な自殺対策の推進	6.8	19 総合的な自殺対策の推進	6.9
47	28 挑戦し、成長する企業の創出	8.2	28 挑戦し、成長する企業の創出	6.5	47 雇用対策	6.3
	平均	16.2	平均	14.0	平均	13.2

満足度を『不満（計）』（「不満」＋「どちらかといえば不満」）でみた場合、「22 地域の移動手段の確保」は〈本県以外の居住年数が長い〉で43.4%と最も高く、〈他県より本県の居住年数が長い〉でも39.8%で1位、〈本県以外の居住経験なし〉でも29.3%で2位となっている。また「47 雇用対策」は、〈本県以外の居住年数が長い〉が26.7%で7位であるのに対して、〈本県以外の居住経験なし〉で32.4%と1位、〈他県より本県の居住年数が長い〉で36.4%と2位で高くなっている。

図表3-4-3 居住経験別＜満足度（不満：高い）＞比較表

順位	本県以外の居住経験なし	(%)	他県より本県の居住年数が長い	(%)	本県以外の居住年数が長い	(%)
1	47 雇用対策	32.4	22 地域の移動手段の確保	39.8	22 地域の移動手段の確保	43.4
2	22 地域の移動手段の確保	29.3	47 雇用対策	36.4	13 仕事と子育ての両立支援	30.2
3	13 仕事と子育ての両立支援	25.9	13 仕事と子育ての両立支援	29.7	24 犯罪が発生しにくい地域づくり	29.0
4	4 【大人世代】挑戦する心をはぐくむ	25.3	4 【大人世代】挑戦する心をはぐくむ	28.7	45 原子力災害対策	29.0
5	45 原子力災害対策	24.2	45 原子力災害対策	27.9	34 住み続けたい、住んでみたい地域づくり	27.6
6	18 地域で安心できる医療の確保	21.0	39 環境にやさしいエネルギーの地産地消の挑戦	25.1	4 【大人世代】挑戦する心をはぐくむ	27.0
7	46 身近な社会資本と生活基盤の整備	20.9	34 住み続けたい、住んでみたい地域づくり	25.0	47 雇用対策	26.7
8	3 【若者世代】自立する力をはぐくむ	20.1	3 【若者世代】自立する力をはぐくむ	24.1	25 高齢者の交通事故防止	26.1
9	24 犯罪が発生しにくい地域づくり	19.8	18 地域で安心できる医療の確保	23.8	11 保育サービスの充実	25.6
10	25 高齢者の交通事故防止	19.1	44 災害に強い地域づくり	22.9	18 地域で安心できる医療の確保	24.4
11	11 保育サービスの充実	19.0	15 地域における支え合いの推進	22.7	38 暮らしにおける低炭素社会に向けた取組の推進	24.1
12	39 環境にやさしいエネルギーの地産地消の挑戦	18.8	46 身近な社会資本と生活基盤の整備	22.5	39 環境にやさしいエネルギーの地産地消の挑戦	24.1
13	44 災害に強い地域づくり	18.7	12 子どもを守りはぐくむ体制づくり	22.0	44 災害に強い地域づくり	23.9
14	34 住み続けたい、住んでみたい地域づくり	18.3	11 保育サービスの充実	21.6	10 地域における子育ての支援	21.0
15	12 子どもを守りはぐくむ体制づくり	18.2	29 戦略的な企業誘致の推進	21.1	46 身近な社会資本と生活基盤の整備	20.1
16	15 地域における支え合いの推進	18.1	32 魅力あふれる観光地づくり	21.1	14 学校及び学校周辺における安全の確保	19.5
17	2 【子ども世代】生きる力をはぐくむ	17.8	25 高齢者の交通事故防止	21.0	32 魅力あふれる観光地づくり	19.3
18	23 消費生活における安全・安心の確保	16.6	38 暮らしにおける低炭素社会に向けた取組の推進	20.7	3 【若者世代】自立する力をはぐくむ	18.4
19	38 暮らしにおける低炭素社会に向けた取組の推進	16.2	24 犯罪が発生しにくい地域づくり	20.5	15 地域における支え合いの推進	18.1
20	32 魅力あふれる観光地づくり	15.7	2 【子ども世代】生きる力をはぐくむ	19.6	2 【子ども世代】生きる力をはぐくむ	17.5
21	43 生物多様性の確保	15.0	23 消費生活における安全・安心の確保	19.5	21 住民の助け合いによる防犯・防災の促進	16.7
22	5 【子育て世代】子育て力をはぐくむ	15.0	10 地域における子育ての支援	19.1	12 子どもを守りはぐくむ体制づくり	16.4
23	16 障害者が地域で暮らせる体制づくり	15.0	33 戦略的な誘客の推進	18.5	23 消費生活における安全・安心の確保	16.4
24	7 【シルバー世代】知恵と能力を活かす	14.7	7 【シルバー世代】知恵と能力を活かす	18.3	29 戦略的な企業誘致の推進	16.4
25	14 学校及び学校周辺における安全の確保	14.6	14 学校及び学校周辺における安全の確保	18.2	33 戦略的な誘客の推進	16.4
26	29 戦略的な企業誘致の推進	14.5	27 本県の強みを活かした産業の振興	17.9	1 【子ども世代】成長の基礎をはぐくむ	16.1
27	33 戦略的な誘客の推進	14.4	28 挑戦し、成長する企業の創出	17.8	5 【子育て世代】子育て力をはぐくむ	15.8
28	10 地域における子育ての支援	14.0	41 持続的発展が可能な循環型社会の形成促進	17.5	36 環境を守る人材の育成	15.8
29	21 住民の助け合いによる防犯・防災の促進	13.7	16 障害者が地域で暮らせる体制づくり	17.3	9 スポーツによる健やかな人づくりと世代間交流の促進	14.9
30	42 とちぎの豊かな自然環境の保全	13.7	9 スポーツによる健やかな人づくりと世代間交流の促進	17.0	16 障害者が地域で暮らせる体制づくり	14.4
31	41 持続的発展が可能な循環型社会の形成促進	13.4	42 とちぎの豊かな自然環境の保全	17.0	27 本県の強みを活かした産業の振興	14.4
32	36 環境を守る人材の育成	13.4	1 【子ども世代】成長の基礎をはぐくむ	16.8	30 力強い農業の推進	14.4
33	28 挑戦し、成長する企業の創出	13.3	30 力強い農業の推進	16.6	41 持続的発展が可能な循環型社会の形成促進	14.4
34	27 本県の強みを活かした産業の振興	13.0	36 環境を守る人材の育成	16.3	42 とちぎの豊かな自然環境の保全	14.4
35	26 被害者等支援の推進	12.8	35 交流と連携によるにぎわいのある地域づくり	15.8	28 挑戦し、成長する企業の創出	14.1
36	30 力強い農業の推進	12.8	43 生物多様性の確保	15.4	40 環境関連産業の振興による環境先進県とちぎづくり	14.1
37	19 総合的な自殺対策の推進	12.3	40 環境関連産業の振興による環境先進県とちぎづくり	14.6	7 【シルバー世代】知恵と能力を活かす	13.5
38	9 スポーツによる健やかな人づくりと世代間交流の促進	12.1	21 住民の助け合いによる防犯・防災の促進	13.9	37 身近にできる環境保全活動の推進	13.2
39	1 【子ども世代】成長の基礎をはぐくむ	12.1	5 【子育て世代】子育て力をはぐくむ	13.6	17 長寿社会における健康づくりの推進	12.6
40	35 交流と連携によるにぎわいのある地域づくり	12.0	17 長寿社会における健康づくりの推進	13.4	8 地域文化を通じた心豊かな人づくりと世代間交流の促進	12.4
41	17 長寿社会における健康づくりの推進	11.5	26 被害者等支援の推進	13.3	26 被害者等支援の推進	12.1
42	20 住民による地域コミュニティの再生	11.0	19 総合的な自殺対策の推進	12.5	43 生物多様性の確保	12.1
43	40 環境関連産業の振興による環境先進県とちぎづくり	11.0	37 身近にできる環境保全活動の推進	12.1	35 交流と連携によるにぎわいのある地域づくり	10.9
44	37 身近にできる環境保全活動の推進	10.2	8 地域文化を通じた心豊かな人づくりと世代間交流の促進	12.0	20 住民による地域コミュニティの再生	10.6
45	31 フードバレーとちぎの推進	9.1	31 フードバレーとちぎの推進	12.0	6 【若者～大人世代】多様な能力を活かす	8.9
46	6 【若者～大人世代】多様な能力を活かす	8.6	20 住民による地域コミュニティの再生	11.1	19 総合的な自殺対策の推進	8.9
47	8 地域文化を通じた心豊かな人づくりと世代間交流の促進	7.8	6 【若者～大人世代】多様な能力を活かす	10.5	31 フードバレーとちぎの推進	8.9
	平均	16.1	平均	19.5	平均	18.4

(5) 重要度・満足度の相関

(1) における結果を、以下の方法により「重要度」として数値化した。なお、無回答の場合は数値化の際の母数から除外した。

【重要度（5段階区分）】	【重要度：評価結果の数値化】
5. 重要	= 4点
4. どちらかといえば重要	= 3点
3. どちらともいえない	= 2点
2. どちらかといえば重要でない	= 1点
1. 重要でない	= 0点

(2) における結果を、以下の方法により「満足度」として数値化した。なお、無回答の場合は数値化の際の母数から除外した。

【満足度（5段階区分）】	【満足度：評価結果の数値化】
5. 満足	= 4点
4. どちらかといえば満足	= 3点
3. どちらともいえない	= 2点
2. どちらかといえば不満	= 1点
1. 不満	= 0点

これらの点数化による結果は、次ページのとおりである。

【重要度と満足度】

個別の分野について、重要度を横軸に、満足度を縦軸に設定し、プロットしたものが「図表3-5」である。

重要度と満足度の関係から、各項目を以下の4つのグループに分類した。

- 分類A : 「現状維持領域」…… 重要度が低く満足度が高い領域
- 分類B : 「ニーズ充足領域」…… 重要度が高く満足度も高い領域
- 分類C : 「選択的課題領域」…… 重要度が低く満足度も低い領域
- 分類D : 「優先的課題領域」…… 重要度が高く満足度が低い領域

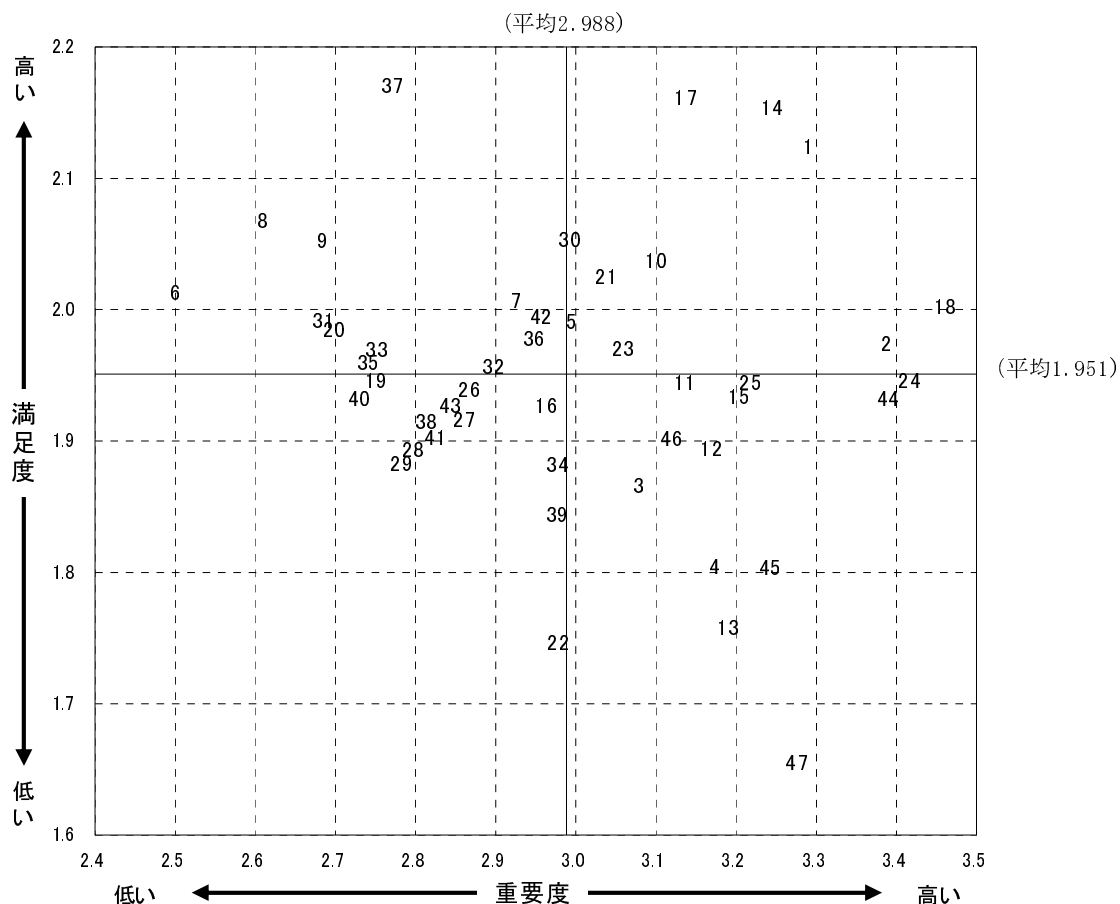
重要度が高く満足度が低い項目（分類D）で最も満足度が低いのは「47 雇用対策」となっている。「47 雇用対策」以外で満足度が平均未満の項目を重要度が高い順にあげると、「24 犯罪が発生しにくい地域づくり」、「44 災害に強い地域づくり」、「45 原子力災害対策」、「25 高齢者の交通事故抑止」、「13 仕事と子育ての両立支援」、「15 地域における支え合いの推進」、「4 【大人世代】挑戦する心をはぐくむ」、「12 子どもを守りはぐくむ体制づくり」、「11 保育サービスの充実」、「46 身近な社会資本と生活基盤の整備」、「3 【若者世代】自立する力をはぐくむ」の順となっている。

重要度も満足度も高い項目（分類B）としては、「1 【子ども世代】成長の基礎をはぐくむ」、「2 【子ども世代】生きる力をはぐくむ」、「14 学校及び学校周辺における安全の確保」、「17 長寿社会における健康づくりの推進」、「18 地域で安心できる医療の確保」などがある。

重要度が低く満足度が高い項目（分類A）は、「6 【若者～大人世代】多様な能力を活かす」、「8 地域文化を通じた心豊かな人づくりと世代間交流の促進」、「9 スポーツによる健やかな人づくりと世代間交流の促進」、「37 身近にできる環境保全活動の推進」などがある。

重要度も満足度も低い項目（分類C）では、特に目立ったものはみられない。

図表 3-5 重要度と満足度の相関図



A 重要度が平均より低く、満足度が平均より高い

42 とちぎの豊かな自然環境の保全
36 環境を守る人材の育成
7 【シルバー世代】知恵と能力を活かす
32 魅力あふれる観光地づくり
37 身近にできる環境保全活動の推進
35 交流と連携によるにぎわいのある地域づくり
33 戦略的な誘客の推進
9 スポーツによる健やかな人づくりと世代間交流の促進
20 住民による地域コミュニティの再生
31 フードバレーとちぎの推進
8 地域文化を通じた心豊かな人づくりと世代間交流の促進
6 【若者～大人世代】多様な能力を活かす

B 重要度、満足度とも平均より高い

18 地域で安心できる医療の確保
2 【子ども世代】生きる力をはぐくむ
1 【子ども世代】成長の基礎をはぐくむ
14 学校及び学校周辺における安全の確保
17 長寿社会における健康づくりの推進
10 地域による子育ての支援
23 消費生活における安全・安心の確保
21 住民の助け合いによる防犯・防災の促進
5 【子育て世代】子育て力をはぐくむ
30 力強い農業の推進

満足度平均

C 重要度、満足度とも平均より低い

22 地域の移手段の確保
34 住み続けたい、住んでみたい地域づくり
39 環境にやさしいエネルギーの地産消消の挑戦
16 障害者が地域で暮らせる体制づくり
26 被害者等支援の推進
27 本県の強みを活かした産業の振興
43 生物多様性の確保
38 暮らしにおける低炭素社会に向けた取組の推進
41 持続的発展が可能な循環型社会の形成促進
28 挑戦し、成長する企業の創出
29 戦略的な企業誘致の推進
19 総合的な自殺対策の推進
40 環境関連産業の振興による環境先進県とちぎづくり

D 重要度が平均より高く、満足度が平均より低い

24 犯罪が発生しにくい地域づくり
44 災害に強い地域づくり
47 雇用対策
45 原子力災害対策
25 高齢者の交通事故抑止
13 仕事と子育ての両立支援
15 地域における支え合いの推進
4 【大人世代】挑戦する心をはぐくむ
12 子どもを守りはぐくむ体制づくり
11 保育サービスの充実
46 身近な社会資本と生活基盤の整備
3 【若者世代】自立する力をはぐくむ

重要度平均

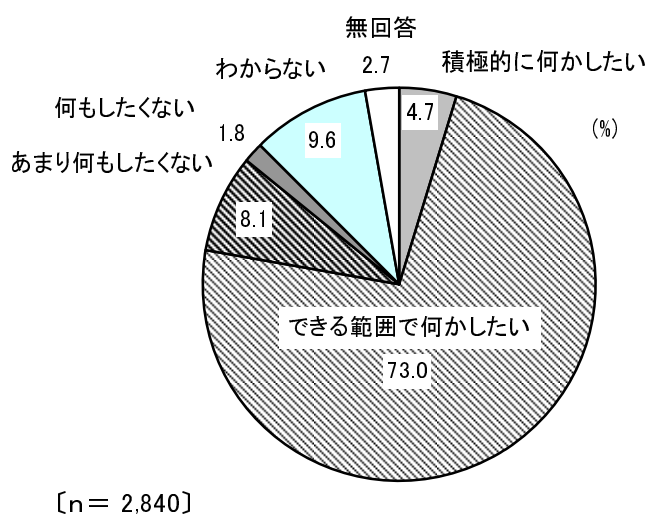
注) 各分野の並びは重要度が高いものが上となっている。

4. よりよい“とちぎ”づくりに向けた今後の行動、参加意向

問4 よりよい“とちぎ”づくりに向けた、あなた自身の今後の行動、参加意向について、おたずねします。

よりよい“とちぎ”づくりに向けて、今後、県民（個人、企業、各種団体などの民間全般）の役割がこれまで以上に大きくなることも考えられます。よりよい“とちぎ”づくりにあなた自身が行動、参加していくことについて、あなたの考えに最も近いものは、次のうちどれですか。該当する番号を1つ選び、回答欄に記入してください。

図表4-1 よりよい“とちぎ”づくりに向けた今後の行動、参加意向



【全体の傾向】

「できる範囲で何かしたい」（73.0%）が7割を超え、これに「積極的に何かしたい」（4.7%）を合わせた『何かしたい（合計）』は77.7%となっている。

【属性別の傾向】

性別でみると、『何かしたい（合計）』は男女間では大きな差はみられない。

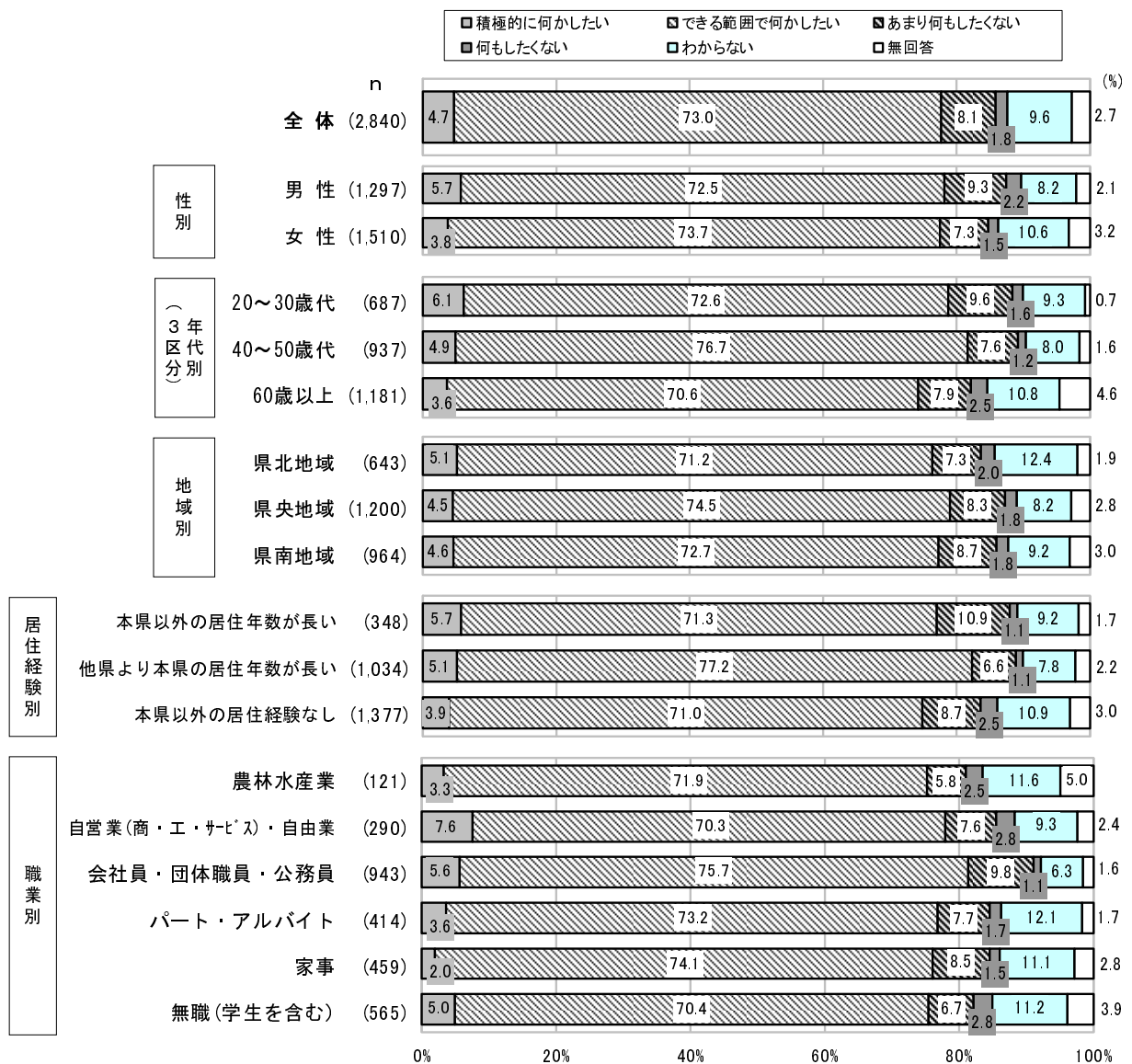
年代別（3区分）でみると、『何かしたい（合計）』は40～50歳代で81.6%と最も高く、次いで20～30歳代で78.7%、60歳以上で74.2%となっている。

地域別にみると、『何かしたい（合計）』は地域間では大きな差はみられない。

居住経験別にみると、『何かしたい（合計）』は〈他県より本県の居住年数が長い〉が82.3%と最も高く、次いで〈本県以外の居住年数が長い〉が77.0%、〈本県以外の居住経験なし〉が74.9%となっている。

職業別にみると、『何かしたい（合計）』は〈会社員・団体職員・公務員〉で81.3%と最も多くなっているが、他の職業でも7割台半ば以上となっている。

図表4-2 よりよい“とちぎ”づくりに向けた今後の行動、参加意向 属性別



5. 経年変化の比較

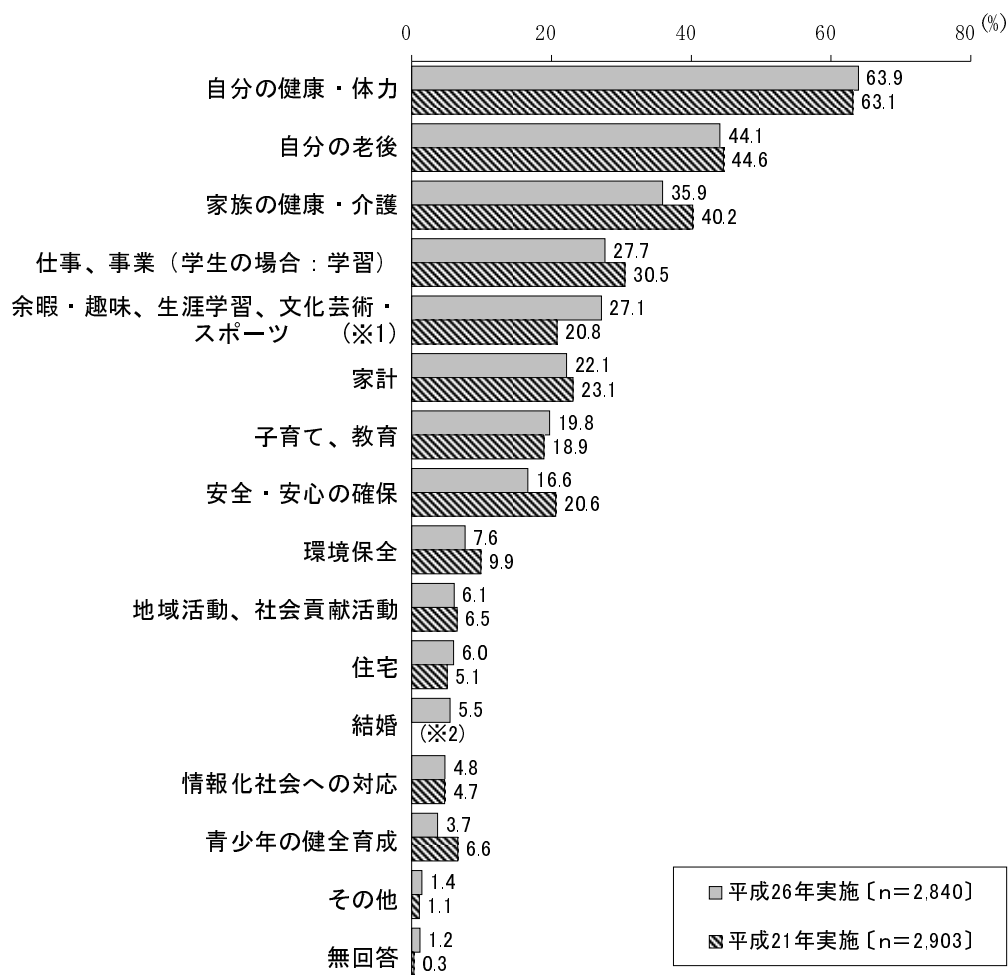
前回調査（平成21年に実施した県民意向調査）の結果と比較した。

（1）生活の関心事

【全体の傾向】

各項目の順位は前回と大きな変化はみられない。「余暇・趣味、生涯学習、文化芸術・スポーツ」の割合が前回よりも高くなっており、逆に「家族の健康・介護」、「仕事、事業（学生の場合：学習）」、「安全・安心の確保」などは前回よりも低くなっている。

図表5-1-1 生活の関心事 経年変化の比較



（※1）前回調査では「余暇・趣味、生涯学習」。

（※2）今回調査からの新設項目。

【属性別の傾向】

性別にみると、「余暇・趣味、生涯学習、文化芸術・スポーツ」は男女ともに増加している（男性：22.3%→31.9%、女性：19.5%→23.6%）。また「仕事、事業（学生の場合：学習）」は男性で減少（37.3%→32.8%）がみられ、「家族の健康・介護」と「安全・安心の確保」は男女同様に減少している。

年代別にみると、「余暇・趣味、生涯学習、文化芸術・スポーツ」は3区分のそれぞれの年代で増加している。また「家族の健康・介護」は特に20～30歳代での減少（30.0%→22.4%）がみられる。

地域別にみると、「余暇・趣味、生涯学習、文化芸術・スポーツ」は3地域すべてで増加している。また「仕事、事業（学生の場合：学習）」は県央地域（30.8%→26.3%）と県南地域（31.9%→26.1%）は減少しているが、県北地域では逆に増加している（27.8%→33.9%）。

図表5-1-2 生活の関心事 経年比較 属性別

			(%)																
		n(人)	自分の健康・体力	自分の老後	家族の健康・介護	仕事、事業 (学生の場合：学習)	余暇・趣味、 生涯学習、 文化芸術 (※1)	家計	子育て、 教育	安全・ 安心の確保	環境保全	地域活動、 社会貢献活動	住宅	結婚	情報化社会への 対応	青少年の健全育成	その他	無回答	
総数	平成26年実施	2,840	63.9	44.1	35.9	27.7	27.1	22.1	19.8	16.6	7.6	6.1	6.0	5.5	4.8	3.7	1.4	1.2	
	平成21年実施	2,903	63.1	44.6	40.2	30.5	20.8	23.1	18.9	20.6	9.9	6.5	5.1	(※2)	4.7	6.6	1.1	0.3	
性別	男性	平成26年実施	1,297	65.8	42.8	32.8	32.8	31.9	17.0	16.3	16.4	8.6	8.0	6.8	5.6	5.1	4.3	1.4	0.1
		平成21年実施	1,393	64.5	43.4	36.1	37.3	22.3	20.4	14.8	20.7	11.5	8.0	5.5	(※2)	4.7	6.0	1.1	0.2
	女性	平成26年実施	1,510	63.6	46.1	39.3	23.8	23.6	27.0	23.2	17.2	7.0	4.6	5.4	5.6	4.6	3.2	1.5	0.1
		平成21年実施	1,500	61.7	45.6	43.8	24.3	19.5	25.9	22.9	20.5	8.5	5.1	4.6	(※2)	4.7	7.2	1.1	0.4
年代	20～30 歳代	平成26年実施	687	38.3	16.2	22.4	51.2	37.6	24.2	42.9	13.1	6.1	3.9	10.0	19.1	3.9	3.3	1.2	0.1
		平成21年実施	629	41.8	16.1	30.0	57.7	32.1	28.5	42.0	19.4	8.3	3.8	8.3	(※2)	4.0	3.8	0.8	-
	40～50 歳代	平成26年実施	937	59.7	46.9	37.4	35.2	25.7	26.3	25.8	16.2	6.1	3.2	5.3	1.9	3.4	2.8	2.0	-
		平成21年実施	1,063	56.5	42.5	39.6	39.5	17.1	26.9	24.5	17.5	9.7	5.8	5.3	(※2)	4.0	5.3	1.4	0.4
	60歳 以上	平成26年実施	1,181	83.9	59.2	43.5	8.8	23.0	18.3	2.0	19.4	10.0	9.8	4.3	0.6	6.4	4.7	1.2	0.1
		平成21年実施	1,202	80.0	61.4	45.9	8.4	18.1	17.2	2.1	24.0	10.9	8.6	3.2	(※2)	5.7	9.2	1.0	0.4
地域	県北地域	平成26年実施	643	56.9	39.0	32.7	33.9	29.1	24.3	22.1	16.8	9.5	5.0	7.0	8.9	3.4	4.8	1.2	0.2
		平成21年実施	669	60.4	43.9	39.0	27.8	19.3	24.5	19.4	22.4	11.8	6.6	5.4	(※2)	5.7	7.6	1.2	0.4
	県央地域	平成26年実施	1,200	67.0	45.4	36.8	26.3	27.8	21.0	20.4	16.5	6.8	5.8	6.6	4.8	5.1	4.3	1.3	-
		平成21年実施	1,223	63.9	45.3	39.1	30.8	22.2	22.1	19.1	20.6	9.8	6.4	5.4	(※2)	4.3	6.0	1.3	0.2
	県南地域	平成26年実施	964	66.8	47.2	38.1	26.1	25.9	22.9	18.0	17.2	7.7	7.4	4.8	4.4	5.4	2.4	1.9	0.1
		平成21年実施	999	64.0	44.1	42.2	31.9	20.1	23.8	18.6	19.4	8.8	6.7	4.3	(※2)	4.6	6.6	0.8	0.3

(※1) 前回調査では「余暇・趣味、生涯学習」。

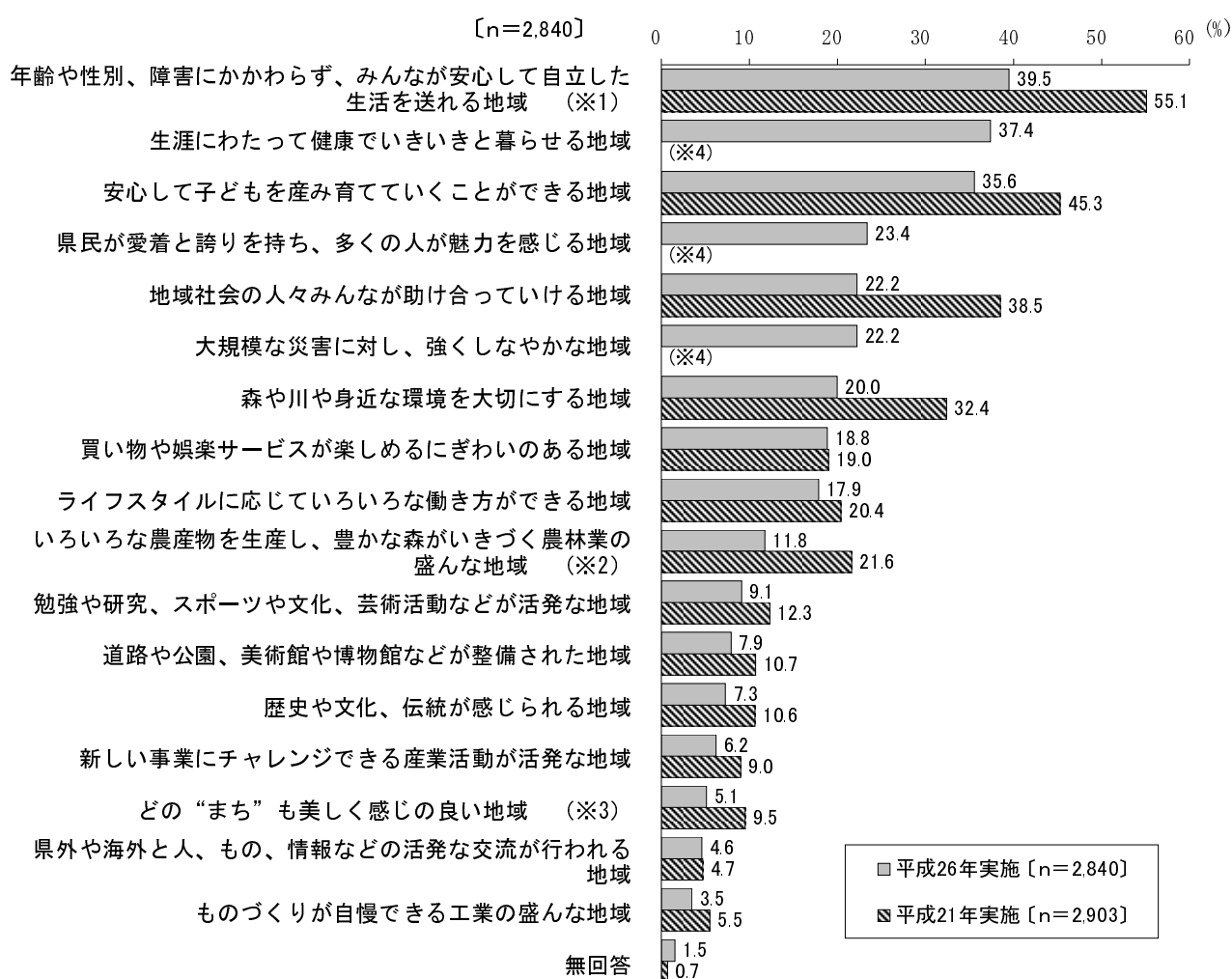
(※2) 今回調査からの新設項目。

(2) これからの望ましい「とちぎ」の姿」

【全体の傾向】

前回調査から項目の追加および文言の変更があり、さらにそれらが今回調査の上位に挙げられているため、単純に経年比較をすることはできない。前回1位の「お年寄りも心や体に障害を持った人々もみんなが気持ちよく暮らせる地域」(55.1%)は今回「年齢や性別、障害にかかわらず、みんなが安心して自立した生活を送れる地域」と文言を変え39.5%であったが1位となっている。前回と比較すると多くの項目が減少しているが、この結果には項目の数や文言の変更なども考慮する必要がある。

図表5-2-1 これからの望ましい「とちぎ」の姿」 経年変化の比較



(※1) 前回調査では「お年寄りも心や体に障害を持った人々もみんなが気持ちよく暮らせる地域」。

(※2) 前回調査では「いろいろな農産物をうみ、豊かな森がいきづく農林業の盛んな地域」。

(※3) 前回調査では「どの“まち”や“むら”も美しく感じの良い地域」。

(※4) 今回調査からの新設項目。

【属性別の傾向】

全体の傾向と同様に、前回調査から項目の追加および文言の変更があり、さらにそれらが今回調査の上位に挙げられているため、単純に経年比較をすることはできない。

前回1位の「お年寄りも心や体に障害を持った人々もみんなが気持ちよく暮らせる地域」は今回「年齢や性別、障害にかかわらず、みんなが安心して自立した生活を送れる地域」と文言を変えているが、女性が男性を上回り、年代が上がるほど高くなる傾向は前回と同様にみられる。「安心して子どもを産み育てていくことができる地域」も前回同様に、女性が男性を上回り、20～30歳代で半数以上を占め高くなっている。

図表5-2-2 これからの望ましい「“とちぎ”の姿」 経年比較 属性別

(%)

		n(人)	年齢や性別、障害にかかわらず、みんなが安心して自立した生活を送れる地域(※1)	生涯にわたって健康でいきいきと暮らせる地域	安心して子どもを産み育てていくことができる地域	県民が愛着と誇りを持ち、多くの人が魅力を感じる地域	地域社会の人々みんなが助け合っている地域	大規模な災害に対し、強くしなやかな地域	森や川や身近な環境を大切にしている地域	買物や娯楽サービスが楽しめるにぎわいのある地域	ライフスタイルに応じていろいろな働き方ができる地域	いろいろな農産物を生産し、豊かな森がいきづく農林業の盛んな地域(※2)	勉強や研究、スポーツや文化、芸術活動などが活発な地域	道路や公園、美術館や博物館などが整備された地域	歴史や文化、伝統が感じられる地域	新しい事業にチャレンジできる産業活動が活発な地域	どの“まち”も美しく感じの良い地域(※3)	県外や海外と人、もの、情報などの活発な交流が行われる地域	ものづくりが自慢できる工業の盛んな地域	無回答	
			平成26年実施	平成21年実施	平成26年実施	平成21年実施	平成26年実施	平成21年実施	平成26年実施	平成21年実施	平成26年実施	平成21年実施	平成26年実施	平成21年実施	平成26年実施	平成21年実施	平成26年実施	平成21年実施	平成26年実施	平成21年実施	平成26年実施
総数	平成26年実施	2,840	39.5	37.4	35.6	23.4	22.2	22.2	20.0	18.8	17.9	11.8	9.1	7.9	7.3	6.2	5.1	4.6	3.5	1.5	
	平成21年実施	2,903	55.1	(※4)	45.3	(※4)	38.5	(※4)	32.4	19.0	20.4	21.6	12.3	10.7	10.6	9.0	9.5	4.7	5.5	0.7	
性別	男性	平成26年実施	1,297	35.9	37.3	32.9	23.3	21.4	21.7	24.1	18.1	17.0	12.0	11.5	8.6	8.6	8.4	4.2	4.7	4.8	0.8
		平成21年実施	1,393	52.3	(※4)	43.9	(※4)	37.7	(※4)	35.4	17.6	18.3	23.6	13.1	9.9	10.7	10.4	9.8	4.5	7.4	0.8
	女性	平成26年実施	1,510	43.4	38.3	38.6	23.9	23.4	23.2	16.8	19.9	19.0	11.8	7.2	7.5	6.3	4.4	6.0	4.6	2.4	0.1
		平成21年実施	1,500	57.5	(※4)	46.6	(※4)	39.1	(※4)	29.7	20.2	22.5	19.7	11.5	11.4	10.5	7.7	9.4	4.9	3.7	0.6
年代	20～30歳代	平成26年実施	687	29.1	26.9	55.9	18.6	14.7	19.8	16.7	27.7	26.9	7.4	12.7	10.5	7.1	7.9	4.9	6.1	3.8	-
		平成21年実施	629	41.0	(※4)	60.7	(※4)	26.4	(※4)	25.8	26.2	28.1	15.6	16.9	13.4	9.1	10.8	8.7	7.0	5.7	0.2
	40～50歳代	平成26年実施	937	40.0	36.8	32.7	22.3	21.2	25.7	19.1	18.7	20.7	10.8	11.6	7.6	6.7	7.3	5.1	6.2	3.8	-
		平成21年実施	1,063	52.5	(※4)	44.1	(※4)	33.6	(※4)	33.3	18.0	26.6	19.2	15.8	11.4	10.6	10.3	8.2	5.7	5.1	1.0
	60歳以上	平成26年実施	1,181	46.1	45.0	27.1	27.6	28.0	21.5	23.1	14.3	10.8	15.4	5.2	6.9	8.0	4.6	5.3	2.5	3.0	0.8
		平成21年実施	1,202	64.7	(※4)	38.4	(※4)	48.9	(※4)	35.1	16.1	11.0	26.9	6.7	8.6	11.4	6.9	11.2	2.7	5.7	0.7
地域	県北地域	平成26年実施	643	37.6	33.3	40.4	22.4	20.5	21.2	23.3	20.2	21.2	13.5	9.3	7.6	5.6	6.8	5.0	3.4	3.4	0.6
		平成21年実施	669	51.0	(※4)	46.6	(※4)	39.9	(※4)	33.8	19.3	19.9	22.9	12.3	8.7	9.4	10.6	10.3	4.5	5.2	0.6
	県央地域	平成26年実施	1,200	40.8	39.2	34.5	23.7	22.4	23.2	19.6	19.3	17.7	12.3	9.3	7.9	7.3	5.1	4.8	5.1	2.9	0.3
		平成21年実施	1,223	56.7	(※4)	45.1	(※4)	37.7	(※4)	32.4	18.8	20.8	23.3	12.5	11.1	9.9	6.5	10.1	5.1	4.8	0.7
	県南地域	平成26年実施	964	40.4	39.2	34.9	24.4	23.9	22.5	18.9	17.9	16.5	10.4	9.0	8.3	8.6	7.4	5.8	4.9	4.3	0.4
		平成21年実施	999	55.8	(※4)	44.6	(※4)	38.3	(※4)	31.5	19.0	20.3	18.6	12.0	11.5	12.3	10.9	8.5	4.5	6.4	0.7

(※1) 前回調査では「お年寄りも心や体に障害を持った人々もみんなが気持ちよく暮らせる地域」。

(※2) 前回調査では「いろいろな農産物をうみ、豊かな森がいきづく農林業の盛んな地域」。


(※3) 前回調査では「どの“まち”や“むら”も美しく感じの良い地域」。

(※4) 今回調査からの新設項目。

(3) よりよい“とちぎ”づくりに向けた今後の行動、参加意向

今回調査を前回調査（平成21年実施）と比較したところ、『何かしたい（合計）』は前回よりも減少している（82.9%→77.7%）。

図表 5－3 よりよい“とちぎ”づくりに向けた今後の行動、参加意向 経年変化の比較



6. 調査結果のまとめ

様々な取組に関する重要度を『重要（計）』（「重要」＋「どちらかといえば重要」）でみた場合、全体では1位：「18 地域で安心できる医療の確保」（86.9%）、2位：「24 犯罪が発生しにくい地域づくり」（85.5%）、3位：「44 災害に強い地域づくり」（83.6%）、4位：「2 【子ども世代】生きる力をはぐくむ」（80.0%）、5位：「47 雇用対策」（79.4%）で、この順位は男女とも同じ結果になっている。

重要度を年代別にみると、20～30歳代では、1位が「24 犯罪が発生しにくい地域づくり」（88.6%）、2位が「18 地域で安心できる医療の確保」（86.5%）となっているが、3位に「2 【子ども世代】生きる力をはぐくむ」（85.4%）、4位に「1 【子ども世代】成長の基礎をはぐくむ」（84.7%）などとなっているほか、「13 仕事と子育ての両立支援」（83.0%）、「11 保育サービスの充実」（81.1%）、「14 学校及び学校周辺における安全の確保」（81.1%）、「12 子どもを守りはぐくむ体制づくり」（80.2%）、「10 地域における子育ての支援」（79.5%）といったこの世代特有の子育てに関連する項目が上位に挙げられているのがわかる。また、40～50歳代では「15 地域における支え合いの推進」（79.5%）が20～30歳代（68.0%）よりも高くなってきており、60歳以上では「17 長寿社会における健康づくりの推進」（82.5%）や「15 地域における支え合いの推進」（82.3%）といった年代に関係した項目が上位に挙げられてきている。

さらに重要度は、地域別、居住経験別にみても、上位に挙げられた項目は全体とほぼ同様の傾向になっている。

満足度を『不満（計）』（「不満」＋「どちらかといえば不満」）でみた場合、全体では1位：「22 地域の移動手段の確保」（34.7%）、2位：「47 雇用対策」（32.9%）、3位：「13 仕事と子育ての両立支援」（27.8%）、4位：「4 【大人世代】挑戦する心をはぐくむ」（26.8%）、5位：「45 原子力災害対策」（26.0%）で、これらは男女ともにほぼ同様の結果となっている。

年代別にみると、20～30歳代と40～50歳代では「22 地域の移動手段の確保」が1位でともに4割が挙げており、2位は「47 雇用対策」でともに3割台後半となっている。これに対して60歳以上では「47 雇用対策」が28.1%で1位、2位が「22 地域の移動手段の確保」（26.1%）となっている。

地域別にみると、上位に挙げられた項目は全体とほぼ同様の傾向になっている。

居住経験別にみると、「22 地域の移動手段の確保」は〈本県以外の居住年数が長い〉で43.4%と最も高く、〈他県より本県の居住年数が長い〉でも39.8%で1位、〈本県以外の居住経験なし〉でも29.3%で2位となっている。また「47 雇用対策」は、〈本県以外の居住年数が長い〉が26.7%で7位であるのに対して、〈本県以外の居住経験なし〉で32.4%と1位、〈他県より本県の居住年数が長い〉で36.4%と2位で高くなっている。

各項目について、重要度と満足度の関係は〈優先的課題〉、〈選択的課題〉、〈ニーズ充足〉、〈現状維持〉の4つに分けることができる。これからの“とちぎ”づくりに向けては、県民の声を反映させるため、重要度が高く満足度が低い項目である〈優先的課題〉から着手していく必要がある。この課題は12件あり、重要度が高い順に下記に表す。

- 1位 「24 犯罪が発生しにくい地域づくり」
- 2位 「44 災害に強い地域づくり」
- 3位 「47 雇用対策」
- 4位 「45 原子力災害対策」

- 5位 「25 高齢者の交通事故抑止」
- 6位 「13 仕事と子育ての両立支援」
- 7位 「15 地域における支え合いの推進」
- 8位 「4 【大人世代】 挑戦する心をはぐくむ」
- 9位 「12 子どもを守りはぐくむ体制づくり」
- 10位 「11 保育サービスの充実」
- 11位 「46 身近な社会資本と生活基盤の整備」
- 12位 「3 【若者世代】 自立する力をはぐくむ」

上記の＜優先的課題＞を分野ごとにまとめると、「Ⅱ. 安心戦略」分野が6項目、「Ⅴ. とちぎづくりの戦略の推進に向けて」分野が4項目、「Ⅰ. 人づくり」分野が2項目という結果になった。特に「Ⅴ. とちぎづくりの戦略の推進に向けて」分野は、全4項目すべてが入っており、優先的課題の傾向が強く出ている。

「Ⅱ. 安心戦略」分野では、「13 仕事と子育ての両立支援」を『重要（計）』（「重要」＋「どちらかといえば重要」）でみた場合、男性（73.3%）よりも女性（77.7%）でやや高く、年代別では20～30歳代で83.0%と最も高くなっている。一方、『不満（計）』（「不満」＋「どちらかといえば不満」）でみた場合、男女ともに上位に挙げられており、20～30歳代で36.0%と最も高くなっている。

「Ⅴ. とちぎづくりの戦略の推進に向けて」分野では、「47 雇用対策」と「45 原子力災害対策」で不満度が高く、特に「47 雇用対策」は男女、各年代、各地域、いずれの居住年数層でも『不満（計）』（「不満」＋「どちらかといえば不満」）が上位となっている。

「これからの“とちぎ”づくりに関する県民意向調査」

平成 26 年 3 月

栃木県 総合政策部 総合政策課

宇都宮市塙田 1 - 1 - 20

電話 (028) 623 - 2206

