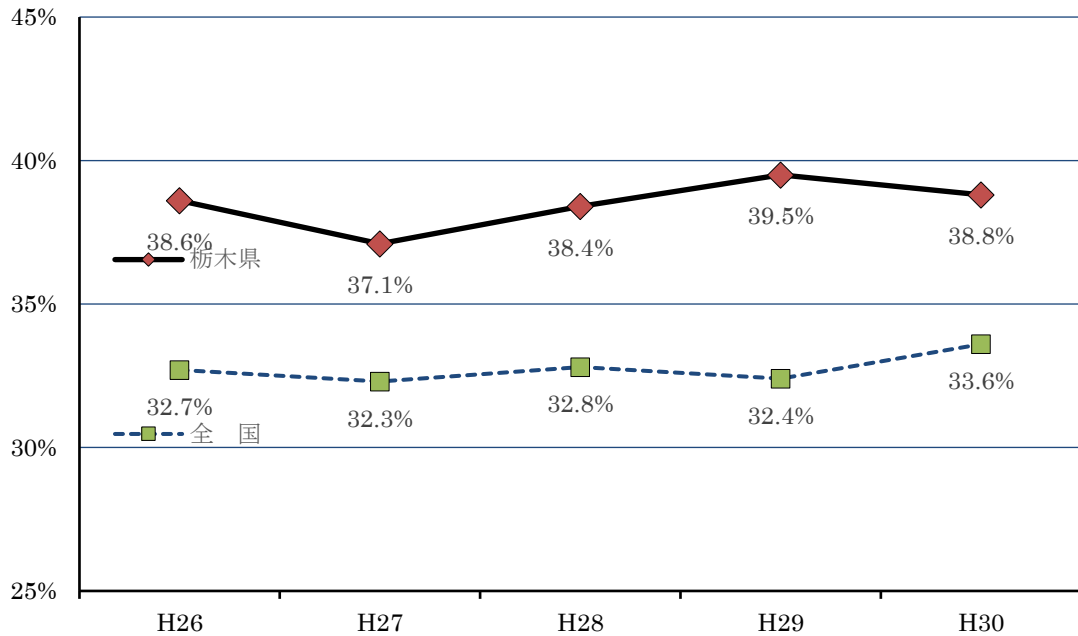


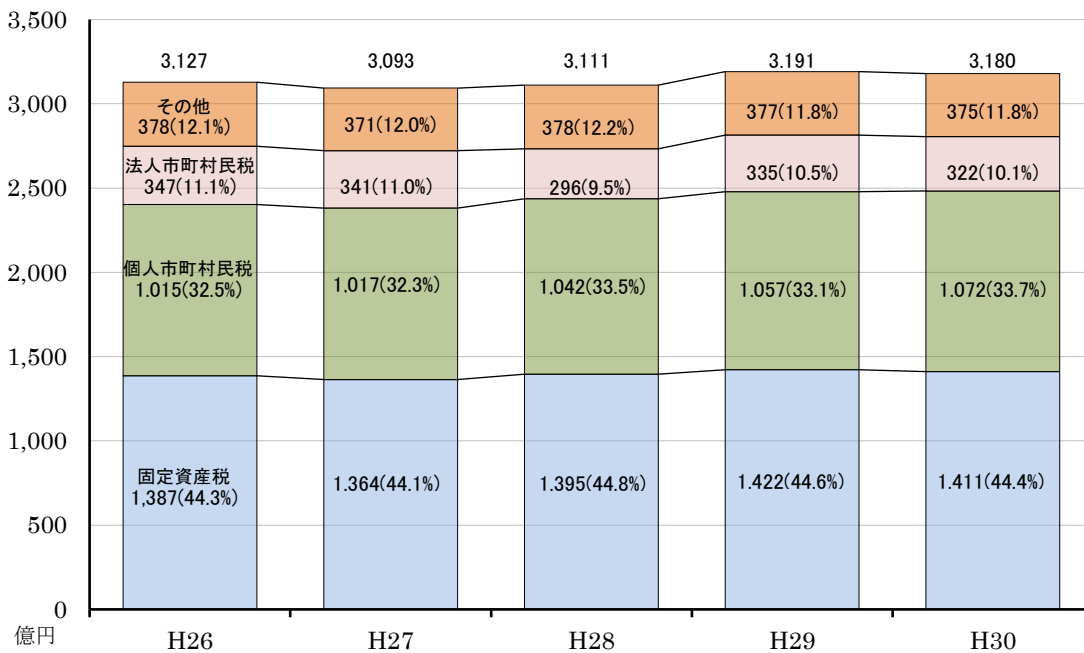
平成 30（2018）年度市町村税の概要

1 市町村税の状況

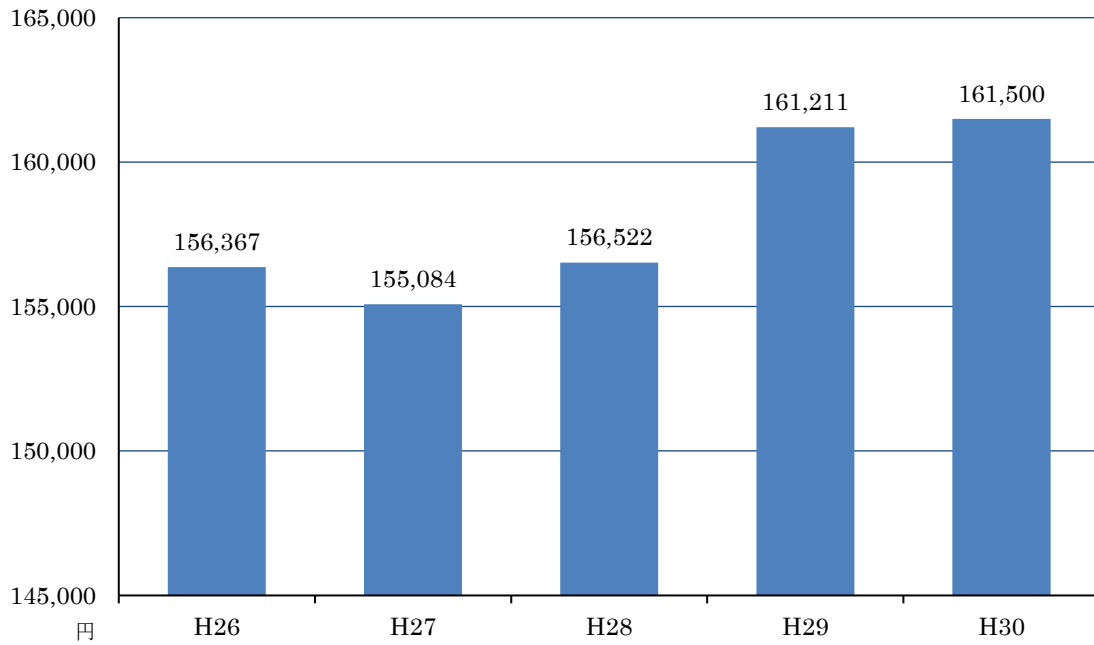
○ 歳入に占める市町村税の割合（第 1・3 表関係）



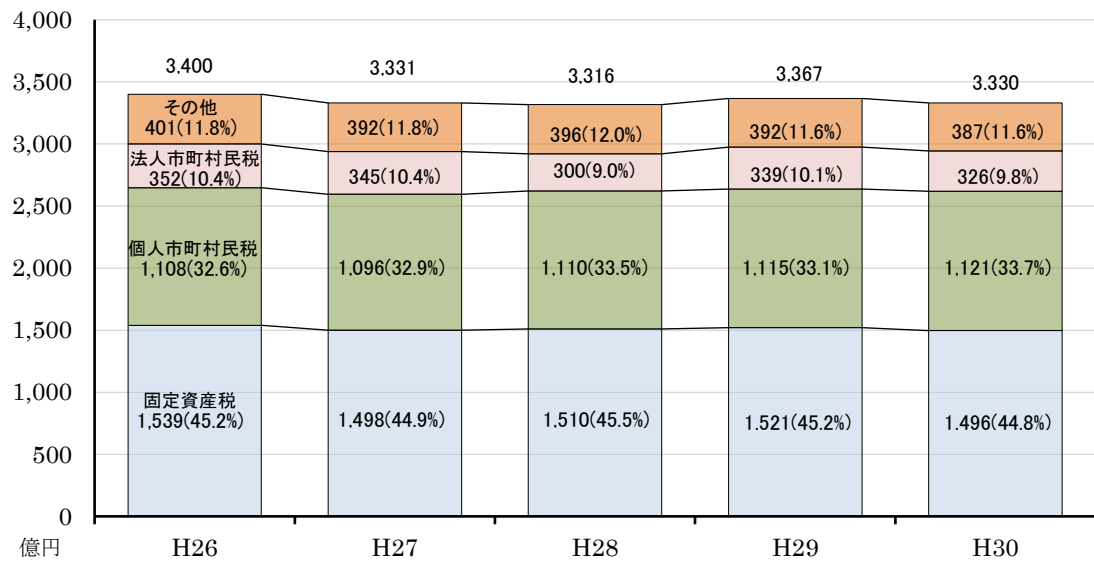
○ 市町村税の歳入決算額の推移（第 2・7 表関係）



○ 住民1人当たりの市町村税負担額の推移（第4表関係）

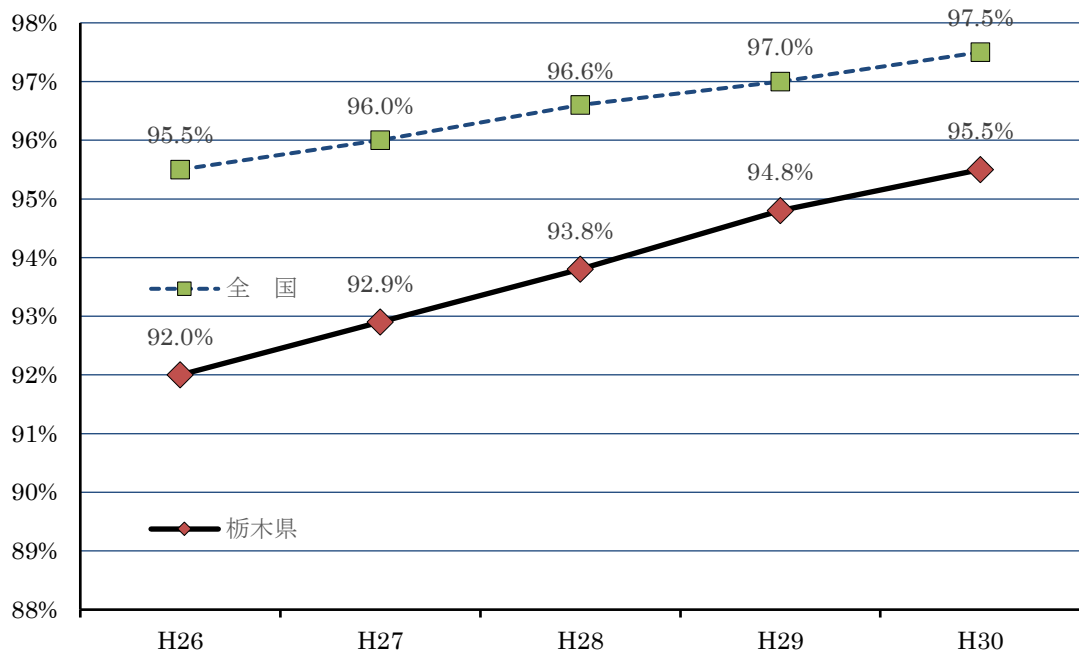


○ 税目別調定額の推移（第5・6表関係）



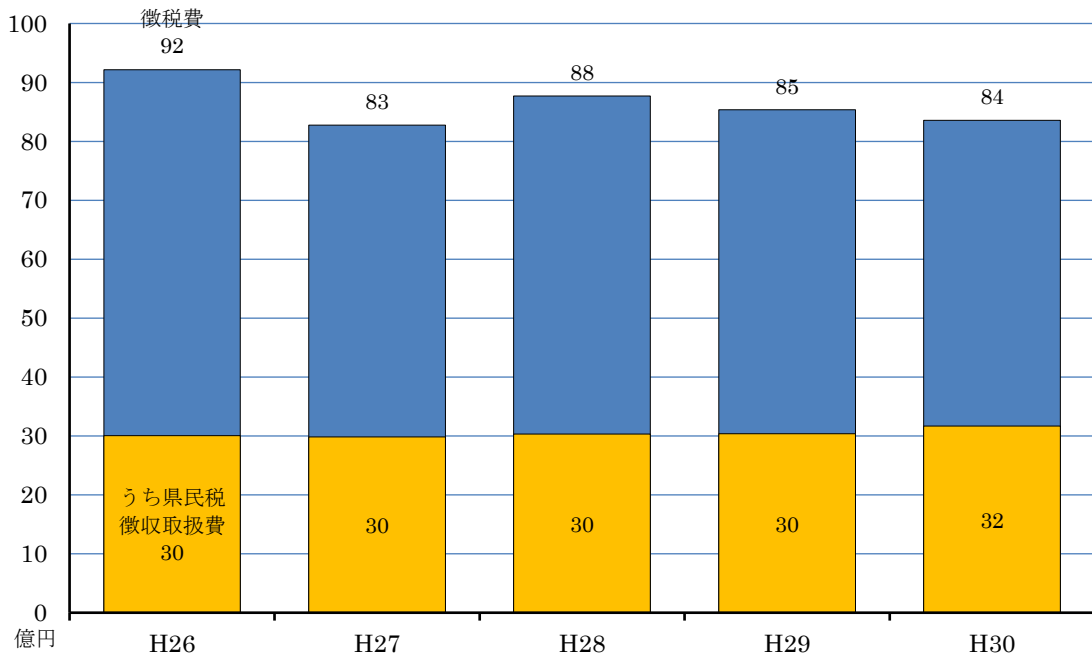
2 徴収の状況

○ 徴収率の推移（第8・9表関係）



3 徴収経費の状況

○ 徴収に要する経費の推移（第10表関係）



※ 道府県民税徴収取扱費交付金の算定方法

納税義務者数（当該年度課税分）に 3,000 円を乗じて得た金額

第1表 市町村の歳入状況

(単位：千円・%)

科 目	平成28年度			平成29年度			平成30年度		
	決算額	構成比	対前年比	決算額	構成比	対前年比	決算額	構成比	対前年比
地方税	311,118,530	38.4	0.6	319,090,308	39.5	2.6	318,045,334	38.8	0.3
地方譲与税	7,192,914	0.9	1.1	7,198,176	0.9	0.1	7,277,005	0.9	1.1
利子割交付金	207,691	0.0	42.3	390,711	0.0	88.1	427,058	0.1	9.3
配当割交付金	797,440	0.1	42.9	1,191,564	0.1	49.4	908,269	0.1	23.8
株式等譲渡所得交付金	461,129	0.1	61.5	1,265,622	0.2	174.5	819,084	0.1	35.3
地方消費税交付金	35,217,781	4.3	10.3	37,279,071	4.6	5.9	38,537,279	4.7	3.4
ゴルフ場利用税交付金	1,676,294	0.2	1.5	1,625,338	0.2	3.0	1,558,493	0.2	4.1
自動車取得税交付金	1,701,972	0.2	3.0	1,997,013	0.2	17.3	2,615,046	0.3	30.9
国有提供施設等所在市町村助成交付金	172,320	0.0	14.4	172,029	0.0	0.2	166,870	0.0	3.0
地方特例交付金	1,257,722	0.2	5.2	1,372,165	0.2	9.1	1,587,643	0.2	15.7
地方交付税	91,401,945	11.3	5.5	88,394,295	10.9	3.3	93,979,068	11.5	6.3
交通安全対策特別交付金	276,240	0.0	5.0	264,182	0.0	4.4	237,215	0.0	10.2
分担金・負担金	6,084,334	0.8	5.3	6,064,709	0.8	0.3	6,376,921	0.8	5.1
使用料・手数料	14,877,149	1.8	4.0	14,669,329	1.8	1.4	14,616,651	1.8	0.4
国庫支出金	114,198,683	14.1	1.2	111,027,722	13.7	2.8	113,241,316	13.8	2.0
県支出金	53,506,535	6.6	1.1	55,255,861	6.8	3.3	52,718,148	6.4	4.6
財産収入	3,550,773	0.4	3.0	6,980,543	0.9	96.6	10,411,692	1.3	49.2
寄附金	1,613,571	0.2	12.9	1,827,077	0.2	13.2	2,439,905	0.3	33.5
繰入金	23,574,056	2.9	14.5	18,444,120	2.3	21.8	21,284,762	2.6	15.4
繰越金	33,794,136	4.2	5.8	29,138,891	3.6	13.8	27,755,829	3.4	4.7
諸収入	49,564,154	6.1	7.9	44,908,667	5.6	9.4	43,313,742	5.3	3.6
地方債	58,684,565	7.2	17.6	59,820,093	7.4	1.9	60,647,329	7.4	1.4
合 計	810,929,934	100.0	2.8	808,377,486	100.0	0.3	818,964,659	100.0	1.3

第2表 市町村税の収入額の推移

(単位：千円・%)

年 度	収入額	対前年度比	指 数
H21	309,623,175	6.0	100
H22	304,759,754	1.6	98
H23	305,339,172	0.2	99
H24	301,227,087	1.3	97
H25	305,228,849	1.3	99
H26	312,748,190	2.5	101
H27	309,271,193	1.1	100
H28	311,118,530	0.6	100
H29	319,090,308	2.6	103
H30	318,045,334	0.3	103

(指数は、平成21年度の収入額を100とした場合の当該年度の比率)

第3表 歳入に占める市町村税の割合

(単位：%)

年 度	栃木県	全 国
H21	40.7	34.9
H22	39.7	34.1
H23	39.0	33.7
H24	39.1	32.7
H25	38.4	32.6
H26	38.6	32.7
H27	37.1	32.3
H28	38.4	32.8
H29	39.5	32.4
H30	38.8	33.6

第6表 税目別調定額の対前年度比の推移

(単位：千円・%)

税目	平成26年度 調定額	平成27年度 調定額	平成28年度 調定額	平成29年度 調定額	平成30年度 調定額	対前年度比(伸び率)					平成30年度 構成比
						H26	H27	H28	H29	H30	
市町村民税	145,976,109	144,108,354	141,015,323	145,418,172	144,651,860	3.3	1.3	2.1	3.1	0.5	43.4
(1) 個人市町村民税	110,803,155	109,590,178	111,016,154	111,508,201	112,077,098	0.5	1.1	1.3	0.4	0.5	33.7
(2) 法人市町村民税	35,172,954	34,518,176	29,999,169	33,909,971	32,574,762	12.9	1.9	13.1	13.0	3.9	9.8
固定資産税	153,850,489	149,810,545	151,005,029	152,084,683	149,554,889	0.2	2.6	0.8	0.7	1.7	44.9
(1) 純固定資産税	152,582,763	148,486,087	149,706,058	150,801,632	148,289,870	0.4	2.7	0.8	0.7	1.7	44.5
(2) 交付金	1,267,726	1,324,458	1,298,971	1,283,051	1,265,019	31.6	4.5	1.9	1.2	1.4	0.4
軽自動車税	4,176,584	4,297,756	5,140,759	5,376,599	5,578,636	2.9	2.9	19.6	4.6	3.8	1.7
市町村たばこ税	15,470,488	15,254,404	14,746,910	13,880,005	13,607,632	3.4	1.4	3.3	5.9	2.0	4.1
鉱産税	27,352	24,930	23,073	22,983	23,518	4.2	8.9	7.4	0.4	2.3	0.0
特別土地保有税	22,727	32,973	20,545	20,114	15,090	0.4	45.1	37.7	2.1	25.0	0.0
入湯税	947,937	937,504	939,728	934,041	935,063	1.2	1.1	0.2	0.6	0.1	0.3
事業所税	3,332,816	3,424,718	3,403,482	3,440,926	3,479,413	2.4	2.8	0.6	1.1	1.1	1.0
都市計画税	16,159,681	15,181,151	15,300,619	15,511,621	15,170,461	0.4	6.1	0.8	1.4	2.2	4.6
合計	339,964,183	333,072,335	331,595,468	336,689,144	333,016,562	1.2	2.0	0.4	1.5	1.1	100.0

(注1) 滞納繰越分を含む。

(注2) 国有資産等所在市町村交付金

国民健康保険税・料	79,894,213	75,519,349	72,620,763	69,180,445	63,077,283	4.0	5.5	3.8	4.7	8.8	100.0
-----------	------------	------------	------------	------------	------------	-----	-----	-----	-----	-----	-------

第7表 税目別収入額の対前年度比の推移

(単位：千円・%)

税目	平成26年度 収入額	平成27年度 収入額	平成28年度 収入額	平成29年度 収入額	平成30年度 収入額	対前年度比(伸び率)					平成30年度 構成比
						H26	H27	H28	H29	H30	
市町村民税	136,147,119	135,714,236	133,810,067	139,238,659	139,435,589	4.3	0.3	1.4	4.1	0.1	43.8
(1)個人市町村民税	101,495,350	101,663,632	104,243,920	105,741,683	107,233,792	1.5	0.2	2.5	1.4	1.4	33.7
(2)法人市町村民税	34,651,769	34,050,604	29,566,147	33,496,976	32,201,797	13.4	1.7	13.2	13.3	3.9	10.1
固定資産税	138,655,738	136,353,793	139,466,601	142,205,038	141,139,130	1.6	1.7	2.3	2.0	0.7	44.4
(1)純固定資産税	137,388,012	135,029,335	138,167,630	140,921,987	139,874,111	1.4	1.7	2.3	2.0	0.7	44.0
(2)交付金	1,267,726	1,324,458	1,298,971	1,283,051	1,265,019	31.6	4.5	1.9	1.2	1.4	0.4
軽自動車税	3,759,095	3,897,777	4,703,211	4,931,211	5,139,115	3.5	3.7	20.7	4.8	4.2	1.6
市町村たばこ税	15,470,488	15,254,403	14,746,910	13,880,004	13,607,685	3.4	1.4	3.3	5.9	2.0	4.3
鉱産税	27,352	24,930	23,073	22,983	23,518	4.2	8.9	7.4	0.4	2.3	0.0
特別土地保有税	50	11,003	0	10	120	50.0	21,906.0	100.0	皆増	1,100.0	0.0
入湯税	859,703	863,892	879,055	883,777	881,832	1.4	0.5	1.8	0.5	0.2	0.3
事業所税	3,322,357	3,413,374	3,395,279	3,431,050	3,478,003	2.7	2.7	0.5	1.1	1.4	1.1
都市計画税	14,506,288	13,737,785	14,094,334	14,497,576	14,340,342	0.6	5.3	2.6	2.9	1.1	4.5
合計	312,748,190	309,271,193	311,118,530	319,090,308	318,045,334	2.5	1.1	0.6	2.6	0.3	100.0

(注1) 滞納繰越分を含む。

(注2) 国有資産等所在市町村交付金

国民健康保険税・料	55,500,458	53,018,227	51,775,491	50,078,819	46,008,177	2.8	4.5	2.3	3.3	8.1	100.0
-----------	------------	------------	------------	------------	------------	-----	-----	-----	-----	-----	-------

第8表 徴収実績の推移

(単位: 千円・%)

年 度	調 定 額			収 入 額			徴 収 率		
	現年課税分 A	滞納繰越分 B	合 計 C	現年課税分 D	滞納繰越分 E	合 計 F	$D / A \times 100$	$E / B \times 100$	$F / C \times 100$
H21	313,870,632	34,316,988	348,187,620	304,240,481	5,382,694	309,623,175	96.9	15.7	88.9
H22	307,927,999	34,502,948	342,430,947	299,420,698	5,339,056	304,759,754	97.2	15.5	89.0
H23	307,248,916	34,045,000	341,293,916	299,400,958	5,938,214	305,339,172	97.4	17.4	89.5
H24	302,556,446	32,208,462	334,764,908	295,606,650	5,620,437	301,227,087	97.7	17.5	90.0
H25	306,224,686	29,803,155	336,027,841	299,609,957	5,618,892	305,228,849	97.8	18.9	90.8
H26	313,545,781	26,418,402	339,964,183	307,493,034	5,255,156	312,748,190	98.1	19.9	92.0
H27	308,950,459	24,121,876	333,072,335	304,284,708	4,986,485	309,271,193	98.5	20.7	92.9
H28	310,979,685	20,615,783	331,595,468	306,592,439	4,526,091	311,118,530	98.6	22.0	93.8
H29	319,079,994	17,609,150	336,689,144	314,974,250	4,116,058	319,090,308	98.7	23.4	94.8
H30	317,987,860	15,028,702	333,016,562	314,398,055	3,647,279	318,045,334	98.9	24.3	95.5

第9表 税目別徴収率の推移と栃木県平均・全国平均との比較

(単位：%)

税目	平成26年度		平成27年度		平成28年度		平成29年度		平成30年度	
	栃木県	全国	栃木県	全国	栃木県	全国	栃木県	全国	栃木県	全国
市町村民税	93.3	95.3	94.2	95.9	94.9	96.4	95.8	96.9	96.4	97.5
(1)個人市町村民税	91.6	94.2	92.8	95.0	93.9	95.7	94.8	96.3	95.7	96.9
(2)法人市町村民税	98.5	98.7	98.6	98.8	98.6	98.9	98.8	99.0	98.9	99.3
固定資産税	90.1	95.2	91.0	95.7	92.4	96.3	93.5	96.8	94.4	97.2
(1)純固定資産税	90.0	95.1	90.9	95.7	92.3	96.3	93.4	96.8	94.3	97.2
(2)交付金	100.0	100.0	100.0	100.0	100.0	100.0	100.0	100.0	100.0	100.0
軽自動車税	90.0	92.3	90.7	93.1	91.5	93.9	91.7	94.1	92.1	94.4
市町村たばこ税	100.0	100.0	100.0	100.0	100.0	100.0	100.0	100.0	100.0	100.0
鉱産税	100.0	100.0	100.0	100.0	100.0	100.0	100.0	100.0	100.0	100.0
特別土地保有税	0.2	22.1	33.4	28.2	0.0	50.0	0.0	9.5	0.8	3.2
入湯税	90.7	96.1	92.1	96.5	93.5	97.1	94.6	97.5	94.3	97.8
事業所税	99.7	99.6	99.7	99.6	99.8	99.7	99.7	99.8	100.0	99.8
都市計画税	89.8	96.0	90.5	96.5	92.1	97.0	93.5	97.5	94.5	97.9
合計	92.0	95.5	92.9	96.0	93.8	96.6	94.8	97.0	95.5	97.5

(注1) 滞納繰越分を含む。

(注2) 国有資産等所在市町村交付金

国民健康保険税・料	69.5	73.0	70.2	74.3	71.3	75.8	72.4	77.1	72.9	78.6
-----------	------	------	------	------	------	------	------	------	------	------

第10表 徴収に要する経費

(単位：千円・%)

年 度	市町村税収入額 (A)	徴税費				個人県民税 徴収取扱費 (C)	(B)-(C) (D)	割 合 (D)/(A) × 100
		人件費	需用費	その他	計(B)			
H21	309,623,175	6,039,299	2,597,935	804,418	9,441,652	3,452,088	5,989,564	1.9
H22	304,759,754	5,984,046	3,099,816	690,788	9,774,650	3,267,774	6,506,876	2.1
H23	305,339,172	6,025,253	2,632,156	610,657	9,268,066	3,008,935	6,259,131	2.0
H24	301,227,087	5,961,398	2,297,040	460,591	8,719,029	2,965,106	5,753,923	1.9
H25	305,228,849	5,661,915	2,776,780	435,058	8,873,753	2,968,758	5,904,995	1.9
H26	312,748,190	6,025,201	2,834,020	355,198	9,214,419	3,002,184	6,212,235	2.0
H27	309,271,193	5,871,852	2,286,204	118,603	8,276,659	2,982,616	5,294,043	1.7
H28	311,118,530	5,755,035	2,905,617	107,839	8,768,491	3,033,572	5,734,919	1.8
H29	319,090,308	5,839,194	2,585,096	108,842	8,533,132	3,038,526	5,494,606	1.7
H30	318,045,334	5,833,729	2,377,317	145,234	8,356,280	3,170,512	5,185,768	1.6