

栃木県公報

平成20年
12月26日(金)
号外
第137号

目次

告示

栃木県財政事情の公表..... 1

告示

栃木県告示第756号

栃木県財政事情の公表に関する条例（昭和39年栃木県条例第6号）第2条第1項の規定により、県の財政事情を別冊のとおり公表する。

平成20年12月26日

栃木県知事 福田 富一
(財政課)

栃木県の財政

第120回 平成20年12月

平成20年度 上半期の財政状況
平成19年度 決算の状況

栃 木 県

県の人口

(平成20年9月1日現在)

男 1,001,685

女 1,012,728

計 2,014,413

(世帯数 739,533)

ま え が き

この「財政事情」は、県民の皆様に県財政の現況をお知らせすることにより、県の財政と主要施策について御理解をいただき、県勢の発展について御助言と御協力を得るため毎年6月と12月に公表するものであります。

今回は、一般会計及び特別会計に係る平成20年度上半期の財政状況及び平成19年度決算並びに公営企業の状況、県債等の状況について、その概要を御説明いたします。

平成20年12月

栃木県知事 福 田 富 一

目 次

I	平成20年度上半期の財政の推移	
1	一般会計予算	1
II	平成20年度予算の執行状況	
1	一般会計予算	4
2	特別会計予算	5
3	歳計現金	7
III	平成19年度決算のあらまし	
1	一般会計	8
2	特別会計	12
3	決算の分析	12
4	健全化判断比率及び資金不足比率	17
IV	県民負担のあらまし	18
V	県債及び県有財産のあらまし	20
○	栃木県病院事業の概要	23
○	栃木県電気事業、水道事業、工業用水道事業、用地造成事業及び 施設管理事業の概要	47

I 平成20年度上半期の財政の推移

平成20年度当初予算のあらましについては、前回の財政事情（第119回）でお知らせしましたので、今回は、上半期（9月議会まで）の予算の推移についてお知らせします。

1 一般会計予算

平成20年度の当初予算額は、7,603億7,000万円でしたが、上半期において総額25億3,986万円の補正を行いましたので、補正後の予算総額は7,629億986万円となりました。

これを当初予算額と比較すると0.3%の増となり、また、前年同期の予算額（7,771億14万円）と比較すると1.8%の減となっています。

補正に伴う予算の推移は第1表のとおりです。

第1表 平成20年度一般会計予算の推移（上半期分）

歳 入

（単位：千円）

款 別	当 初 予 算 額	9 月 議 会 に お け る 補 正 (第1号)	20.10.1現在 予 算 額
県 税	287,000,000		287,000,000
地 方 消 費 税 清 算 金	37,203,000		37,203,000
地 方 譲 与 税	3,800,000		3,800,000
地 方 特 例 交 付 金	2,700,000		2,700,000
地 方 交 付 税	114,000,000		114,000,000
交 通 安 全 対 策 特 別 交 付 金	800,000		800,000
分 担 金 及 び 負 担 金	7,472,949	176,858	7,649,807
使 用 料 及 び 手 数 料	12,638,165		12,638,165
国 庫 支 出 金	78,851,781	839,847	79,691,628
財 産 収 入	2,153,061		2,153,061
寄 附 金	104,963	200,000	304,963
繰 入 金	30,820,053		30,820,053
繰 越 金	1,000,000	805,836	1,805,836
諸 収 入	102,526,028	386,319	102,912,347
県 債	79,300,000	131,000	79,431,000
合 計	760,370,000	2,539,860	762,909,860

歳 出

(単位：千円)

款 別			当 初 予 算 額	9 月 議 会 に お け る 補 正 (第1号)	20.10.1現在 予 算 額
議 会 費			1,526,996		1,526,996
總 務 費			44,593,664	611,745	45,205,409
民 生 費			72,336,450	57,510	72,393,960
衛 生 費			40,037,801	50,425	40,088,226
勞 働 費			1,833,492		1,833,492
農 林 水 産 業 費			37,736,301	598,589	38,334,890
商 工 費			80,971,805		80,971,805
土 木 費			91,983,358	853,500	92,836,858
警 察 費			44,884,556	181,598	45,066,154
教 育 費			189,547,096	186,493	189,733,589
災 害 復 旧 費			2,850,939		2,850,939
公 債 費			102,386,542		102,386,542
諸 支 出 金			48,881,000		48,881,000
予 備 費			800,000		800,000
合 計			760,370,000	2,539,860	762,909,860

また、この経費を性質別に分類してみますと、次の表になります。

(単位：千円)

区 別			当 初 予 算 額	9 月 議 会 に お け る 補 正 (第1号)	20.10.1現在 予 算 額
職 員 費			216,129,297		216,129,297
公 共 事 業 費			41,590,238	2,429,751	44,019,989
建 設 事 業 費			67,801,026	△ 1,204,936	66,596,090
公 債 償 還 費			102,386,542		102,386,542
主 要 義 務 費			92,769,986		92,769,986
税 交 付 金 等			48,881,000		48,881,000
一 般 行 政 費			77,516,486	1,070,166	78,586,652
受 託 事 務 費			867,901	9,063	876,964
県 単 補 助 金			13,815,848	218,970	14,034,818
県 単 貸 付 金			85,414,169	16,846	85,431,015
災 害 復 旧 費			2,770,939		2,770,939
国 直 轄 事 業 負 担 金			10,426,568		10,426,568
合 計			760,370,000	2,539,860	762,909,860

(1) 第 295回県議会定例会（9月議会）における補正（補正第1号）

本会議は9月18日に招集され、上程された議案は21件で、全議案とも原案どおり可決され、日程どおり10月9日に閉会しました。この議会における一般会計歳入歳出の補正額は、補正第1号で25億 3,986万円でした。

これらを既計上額に合わせますと、予算額は 7,629億 986万円となりました。

補正第1号の特徴としては、

- ・安全・安心な県民生活の確保
- ・とちぎの未来と元気づくり

を柱として編成しました。

主な事業は次のとおりです。

ふるさと“とちぎ”みどりづくり事業費	200,000千円
医師確保支援事業費	16,846千円
新型インフルエンザ対策費	4,000千円
ケアホーム等整備事業費	26,958千円
公共事業費	2,429,751千円
県単公共事業費（債務負担行為）	(1,500,000千円)
高等学校校舎耐震化対策事業費	103,598千円
グリーンスタジアム整備費	79,895千円
交通安全施設整備費	150,000千円

II 平成20年度予算の執行状況

1 一般会計予算

平成20年9月30日現在における上半期の予算の執行状況は第2表のとおりです。なお、この表の予算額には、前年度からの繰越事業に係る充当経費として、

継続費逐次繰越額 3億 8,002万 6,240円

繰越明許費繰越額 183億 6,870万 3,361円

事故繰越し額 3,789万 176円

合わせて、187億 8,661万 9,777円が含まれています。

第2表 平成20年度一般会計歳入歳出現計表（平成20年9月30日現在）

歳 入

（単位：円、％）

科 目	予算額	調定額	収入済額	不納欠損額	収入未済額	収 入 率			
						果 計		前年度同期	
						対予算	対調定	対予算	対調定
果 税	287,000,000,000	208,827,923,675	148,917,667,941	225,614,755	59,684,640,979	51.9	71.3	51.4	71.9
地方消費税清算金	37,203,000,000	23,042,300,942	23,042,300,942	0	0	61.9	100.0	56.6	100.0
地方譲与税	3,800,000,000	1,095,813,000	1,095,813,000	0	0	28.8	100.0	29.4	100.0
地方特例交付金	2,700,000,000	3,109,992,000	3,109,992,000	0	0	115.2	100.0	226.4	100.0
地方交付税	114,000,000,000	85,346,693,000	85,346,693,000	0	0	74.9	100.0	74.8	100.0
交通安全対策 特別交付金	800,000,000	432,324,000	432,324,000	0	0	54.0	100.0	52.3	100.0
分担金及び負担金	7,826,894,763	1,949,505,937	1,229,076,467	6,334,165	714,095,305	15.7	63.0	17.0	82.8
使用料及び手数料	12,638,165,000	6,670,870,769	6,184,868,362	0	486,002,407	48.9	92.7	48.7	92.3
国庫支出金	88,495,810,297	20,253,780,833	20,230,543,833	0	23,237,000	22.9	99.9	25.1	99.7
財産収入	2,153,061,000	766,537,034	764,169,857	0	2,367,177	35.5	99.7	36.3	86.3
寄附金	304,963,000	206,431,943	206,431,943	0	0	67.7	100.0	1.4	100.0
繰入金	30,820,053,000	263,379,500	263,379,500	0	0	0.9	100.0	0.7	85.8
繰越金	4,092,685,717	6,665,712,649	6,665,712,649	0	0	162.9	100.0	150.9	100.0
諸収入	102,997,847,000	13,056,697,323	12,027,124,377	14,239,640	1,015,333,306	11.7	92.1	10.8	89.6
果 債	86,864,000,000	832,000,000	832,000,000	0	0	1.0	0.0	0.0	0.0
合 計	781,696,479,777	372,519,962,605	310,348,097,871	246,188,560	61,925,676,174	39.7	83.3	39.0	83.9

歳 出

(単位：円、%)

科 目	予 算 額	支 出 済 額	予 算 残 額	支 出 率	
				果 計	前年度同期
議 会 費	1,527,511,000	711,796,129	815,714,871	46.6	45.3
総 務 費	45,316,026,000	14,748,150,549	30,567,875,451	32.5	33.5
民 生 費	72,713,360,000	17,485,243,889	55,228,116,111	24.0	26.9
衛 生 費	40,105,846,000	17,536,756,892	22,569,089,108	43.7	44.0
労 働 費	1,834,244,000	778,573,629	1,055,670,371	42.4	42.1
農林水産業費	42,595,452,866	10,158,054,780	32,437,398,086	23.8	24.3
商 工 費	81,072,246,000	63,889,738,977	17,182,507,023	78.8	76.6
土 木 費	106,194,967,321	31,849,822,673	74,345,144,648	30.0	29.2
警 察 費	45,143,754,000	18,417,199,076	26,726,554,924	40.8	40.4
教 育 費	189,894,822,990	79,475,412,209	110,419,410,781	41.9	42.9
災 害 復 旧 費	3,363,601,600	502,787,359	2,860,814,241	14.9	9.4
公 債 費	102,386,542,000	49,347,305,278	53,039,236,722	48.2	47.1
諸 支 出 費	48,881,000,000	26,800,113,481	22,080,886,519	54.8	50.3
予 備 費	667,106,000		667,106,000	0.0	0.0
合 計	781,696,479,777	331,700,954,921	449,995,524,856	42.4	41.9

(1) 歳入予算

予算額は、7,816億 9,647万 9,777円で、所定の手続きを経て調定（収入の意思決定）したものは、3,725億 1,996万 2,605円です。このうち収入済額は、3,103億 4,809万 7,871円、収入未済額は、不納欠損額を含めて 621億 7,186万 4,734円となっています。

予算に対する収入率は、39.7%で、前年同期（39.0%）より 0.7ポイント上回っています。また、調定額に対する収入率は、83.3%で、前年同期（83.9%）より 0.6ポイント下回っています。

(2) 歳出予算

予算額 7,816億 9,647万 9,777円に対し、支出済額は 3,317億95万 4,921円で、支出率は42.4%となっており、前年同期（41.9%）より 0.5ポイント上回っています。

2 特別会計予算

本年度は、収入率（対予算）は61.5%で、前年同期（60.8%）に比べて 0.7ポイント上回り、支出率（対予算）は39.0%で、前年同期（32.6%）に比べて 6.4ポイント上回っています。

第3表 平成20年度特別会計歳入歳出現計表

歳 入

(単位：円、%)

会 計 名	予 算 額	調 定 額	収入済額	不納欠損額	収入未済額	収 入 率			
						累 計		前年度同期	
						対予算	対調定	対予算	対調定
公 債 管 理	5,065,840,000	0	0	0	0	0.0	0.0	0.0	0.0
自動車税・自動車 取得税納税証紙	9,724,990,000	5,242,791,270	5,242,791,270	0	0	53.9	100.0	57.7	100.0
交通災害共済事業	29,370,000	1,282,776	82,776	0	1,200,000	0.3	6.5	1.0	46.0
馬頭最終処分場事業	564,000,000	123,548	123,548	0	0	0.0	100.0	0.0	0.0
県 営 林 事 業	458,230,000	543,165,097	328,663,437	0	214,501,660	71.7	60.5	43.5	55.5
林業・木材産業改善 資金貸付事業	126,200,000	225,545,991	206,314,426	0	19,231,565	163.5	91.5	130.1	85.5
母子寡婦福祉資金 貸付事業	388,550,000	778,276,160	423,564,136	0	354,712,024	109.0	54.4	109.7	54.7
心身障害者扶養 共済事業	313,440,000	128,596,780	103,142,850	0	25,453,930	32.9	80.2	31.2	86.0
小規模企業者等設備 資金貸付事業	3,940,740,000	7,227,026,639	6,520,917,034	0	706,109,605	165.5	90.2	222.7	90.4
農業改良資金 貸付事業	813,800,000	1,175,232,809	1,158,374,809	0	16,858,000	142.3	98.6	142.5	99.0
流域下水道事業	8,493,247,000	4,419,652,570	4,415,038,570	0	4,614,000	52.0	99.9	32.2	100.0
合 計	29,918,407,000	19,741,693,640	18,399,012,856	0	1,342,680,784	61.5	93.2	60.8	93.2

歳 出

(単位：円、%)

会 計 名	予 算 現 額	支出済額累計	予 算 残 額	支 出 率	
				累 計	前年度同期
公 債 管 理	5,065,840,000	821,616,899	4,244,223,101	16.2	0.0
自動車税・自動車 取得税納税証紙	9,724,990,000	4,308,640,840	5,416,349,160	44.3	47.4
交通災害共済事業	29,370,000	6,884,814	22,485,186	23.4	43.4
馬頭最終処分場事業	564,000,000	21,018,825	542,981,175	3.7	29.5
県 営 林 事 業	458,230,000	108,612,589	349,617,411	23.7	16.0
林業・木材産業改善 資金貸付事業	126,200,000	45,986,800	80,213,200	36.4	38.3
母子寡婦福祉資金 貸付事業	388,550,000	110,071,625	278,478,375	28.3	27.2
心身障害者扶養 共済事業	313,440,000	99,512,793	213,927,207	31.7	28.2
小規模企業者等施設 資金貸付事業	3,940,740,000	2,637,962,027	1,302,777,973	66.9	21.2
農業改良資金 貸付事業	813,800,000	67,621,335	746,178,665	8.3	19.4
流域下水道事業	8,493,247,000	3,434,922,904	5,058,324,096	40.4	23.6
合 計	29,918,407,000	11,662,851,451	18,255,555,549	39.0	32.6

3 歳計現金

平成20年9月30日の歳計現金は、第4表のとおり一般会計は△213億5,285万7,050円、特別会計は67億3,616万1,405円、合わせて△146億1,669万5,645円となっています。

これを前年同期と比べますと、一般会計で24億4,895万4,587円の増、特別会計で5億8,622万7,374円の減、合わせて18億6,272万7,213円の増となっています。

第4表 平成20年度県公金受払表（平成20年9月30日現在）

（単位：円）

会 計 名	受 高	払 高	残 高
一 般 会 計	310,348,097,871	331,700,954,921	△ 21,352,857,050
特 別 会 計	18,399,012,856	11,662,851,451	6,736,161,405
公債管理	0	821,616,899	△ 821,616,899
自動車税・自動車取得税納税証紙	5,242,791,270	4,308,640,840	934,150,430
交通災害共済事業	82,776	6,884,814	△ 6,802,038
馬頭最終処分場事業	123,548	21,018,825	△ 20,895,277
県営林事業	328,663,437	108,612,589	220,050,848
林業・木材産業改善資金貸付事業	206,314,426	45,986,800	160,327,626
母子寡婦福祉資金貸付事業	423,564,136	110,071,625	313,492,511
心身障害者扶養共済事業	103,142,850	99,512,793	3,630,057
小規模企業者等設備資金貸付事業	6,520,917,034	2,637,962,027	3,882,955,007
農業改良資金貸付事業	1,158,374,809	67,621,335	1,090,753,474
流域下水道事業	4,415,038,570	3,434,922,904	980,115,666
合 計	328,747,110,727	343,363,806,372	△ 14,616,695,645

Ⅲ 平成19年度決算のあらまし

平成19年度当初予算は、職員数の削減などの内部努力を徹底するとともに、行財政改革大綱に掲げた取り組みの具体化に努め、財源不足額を可能な限り圧縮しました。さらに、施策の選択と集中に徹することにより、必要な財源を捻出し、とちぎ元気プランの着実な推進、安全で安心な地域社会づくり、元気などちぎづくりなどに重点を置いて編成しました。

また、極めて厳しい財政状況にあることに鑑み、県民生活に関わる緊要な課題に限定的に対処する追加補正を行うとともに、引き続き事務事業の改善合理化を推進し、効率的な予算執行に努めました。

その結果、平成19年度の決算は次のようになりました。

1 一般会計

一般会計の歳入歳出決算額は、第5表のとおり歳入 7,665億 6,031万 5,363円、歳出 7,598億 9,460万 2,714円で歳入歳出差引額は 66億 6,571万 2,649円となりました。

第5表 平成19年度一般会計歳入歳出決算額

歳 入

(単位：円、%)

款 別	調 定 額	収 入 済 額	(不納欠損額) 収入未済額	収入歩合
県 税	292,497,038,217	282,553,420,422	(386,332,269) 9,557,285,526	96.6
地 方 消 費 税 清 算 金	39,885,855,267	39,885,855,267		100.0
地 方 譲 与 税	3,912,451,000	3,912,451,000		100.0
地 方 特 例 交 付 金	2,150,370,000	2,150,370,000		100.0
地 方 交 付 税	109,590,481,000	109,590,481,000		100.0
交 通 安 全 対 策 特 別 交 付 金	925,982,000	925,982,000		100.0
分 担 金 及 び 負 担 金	5,693,864,813	5,502,694,589	(13,907,870) 177,262,354	96.6
使 用 料 及 び 手 数 料	12,559,365,679	12,264,593,959	(6,789,418) 287,982,302	97.7
国 庫 支 出 金	82,173,303,472	82,173,303,472		100.0
財 産 収 入	2,642,626,659	2,642,314,056	312,603	100.0
寄 附 金	105,162,491	105,162,491		100.0
繰 入 金	30,525,124,797	30,525,124,797		100.0
繰 越 金	12,753,318,690	12,753,318,690		100.0
諸 収 入	97,806,854,321	96,811,243,620	(79,812,511) 915,798,190	99.0
県 債	84,764,000,000	84,764,000,000		100.0
合 計	777,985,798,406	766,560,315,363	(486,842,068) 10,938,640,975	98.5

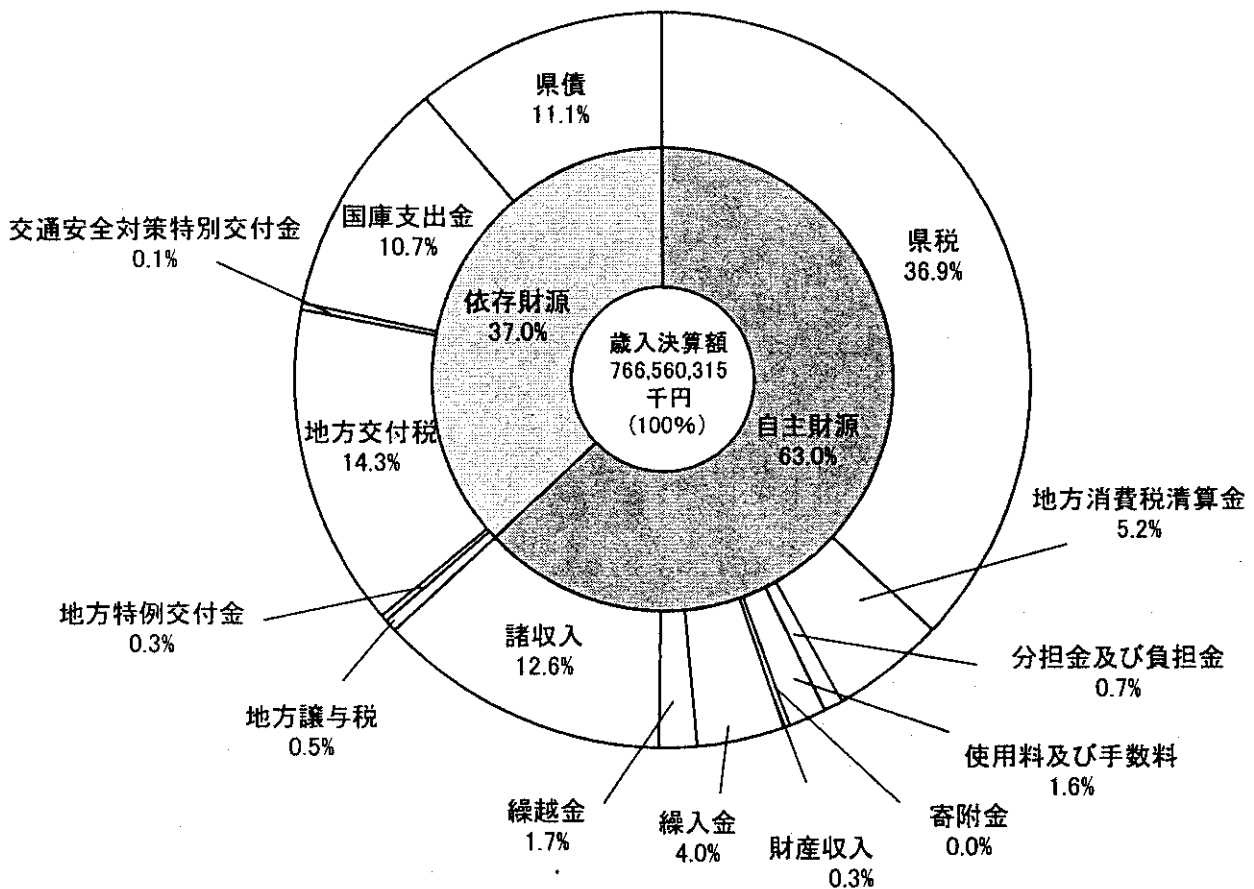
歳 出

(単位：円、%)

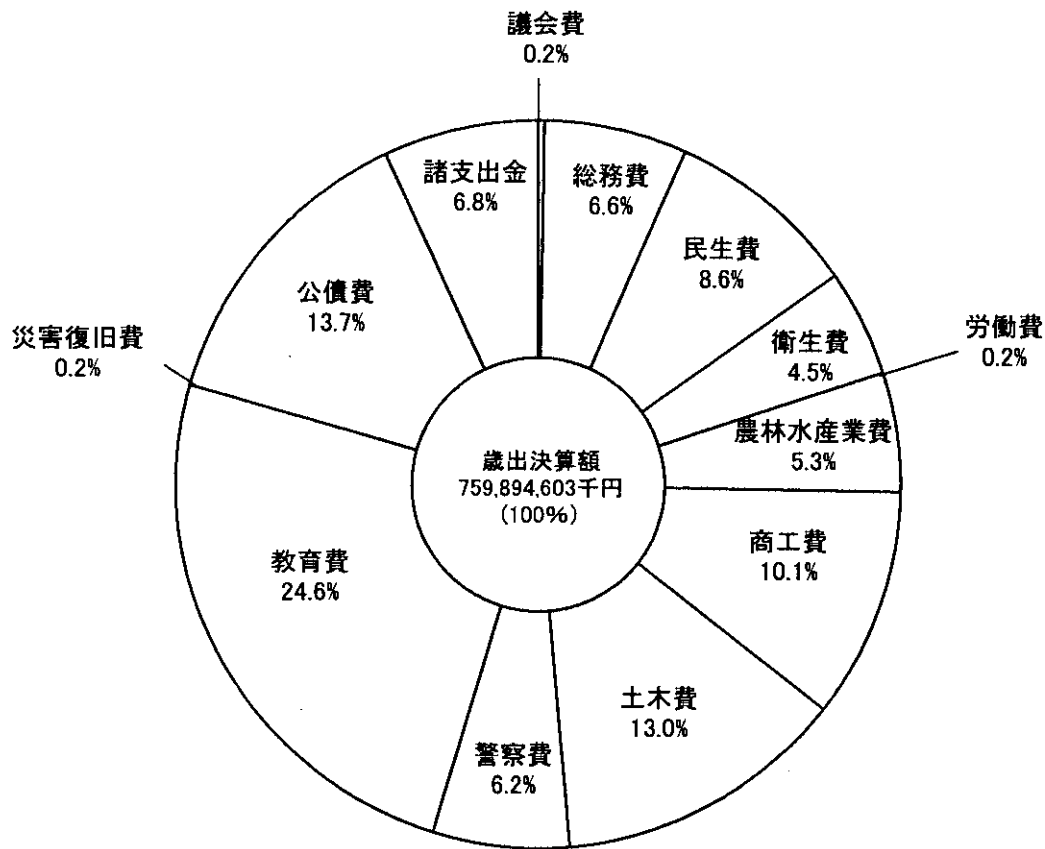
款 別	予 算 現 計	支 払 済 額	執 行 歩 合
議 会 費	1,481,507,000	1,446,443,773	97.6
総 務 費	51,659,427,347	49,861,762,027	96.5
民 生 費	67,162,900,500	65,402,302,211	97.4
衛 生 費	35,998,241,000	34,552,853,998	96.0
労 働 費	1,820,804,000	1,733,498,544	95.2
農 林 水 産 業 費	45,015,233,500	39,997,434,710	88.9
商 工 費	79,032,983,000	77,040,647,815	97.5
土 木 費	113,279,012,068	99,151,342,185	87.5
警 察 費	46,940,083,000	46,845,887,934	99.8
教 育 費	188,175,163,000	186,798,951,900	99.3
災 害 復 旧 費	1,711,009,400	1,182,963,088	69.1
公 債 費	103,890,320,000	103,876,726,914	100.0
諸 支 出 金	52,006,223,000	52,003,787,615	100.0
予 備 費	485,000		0.0
合 計	788,173,391,815	759,894,602,714	96.4

また、決算額を科目別の構成比で見ますと第1図-1、2のとおりとなります。

第1図-1 平成19年度歳入決算構成比



第1図-2 平成19年度款別歳出決算内訳



歳入決算額は、7,665億 6,031万 5,363円で前年度の 8,067億 3,389万 2,290円と比較して 401億 7,357万 6,927円減少し、伸び率は △ 5.0%となりました。

また、歳出決算額は、7,598億 9,460万 2,714円で前年度の 7,939億 8,057万 3,600円と比較して 340億 8,597万 886円減少し、伸び率は△ 4.3%となりました。

歳入面では、県税収入は、税源移譲があった個人県民税の増などにより5年連続で増加し、過去最高額となりました。地方交付税は、7年連続で減少し、県債については、平成18年度が県庁舎建設のピークであったことなどから発行額が減少しました。

歳出面では、公共事業費や公債費が減少した一方で、国民健康保険や老人医療給付費等負担金をはじめとする医療福祉関係経費は引き続き増加しています。

一方、歳入決算額と歳出決算額の形式的な収支差額は、66億 6,571万 2,649円となりました。さらに、これから継続費逡次繰越、繰越明許費繰越、事故繰越により翌年度へ繰越すべき財源22億 8,684万 9,717円を控除した実質収支額は、43億 7,886万 2,932円の黒字となり、前年度の53億 180万 4,575円の黒字と比較し単年度で 9億 2,294万 1,643円の赤字となりました。

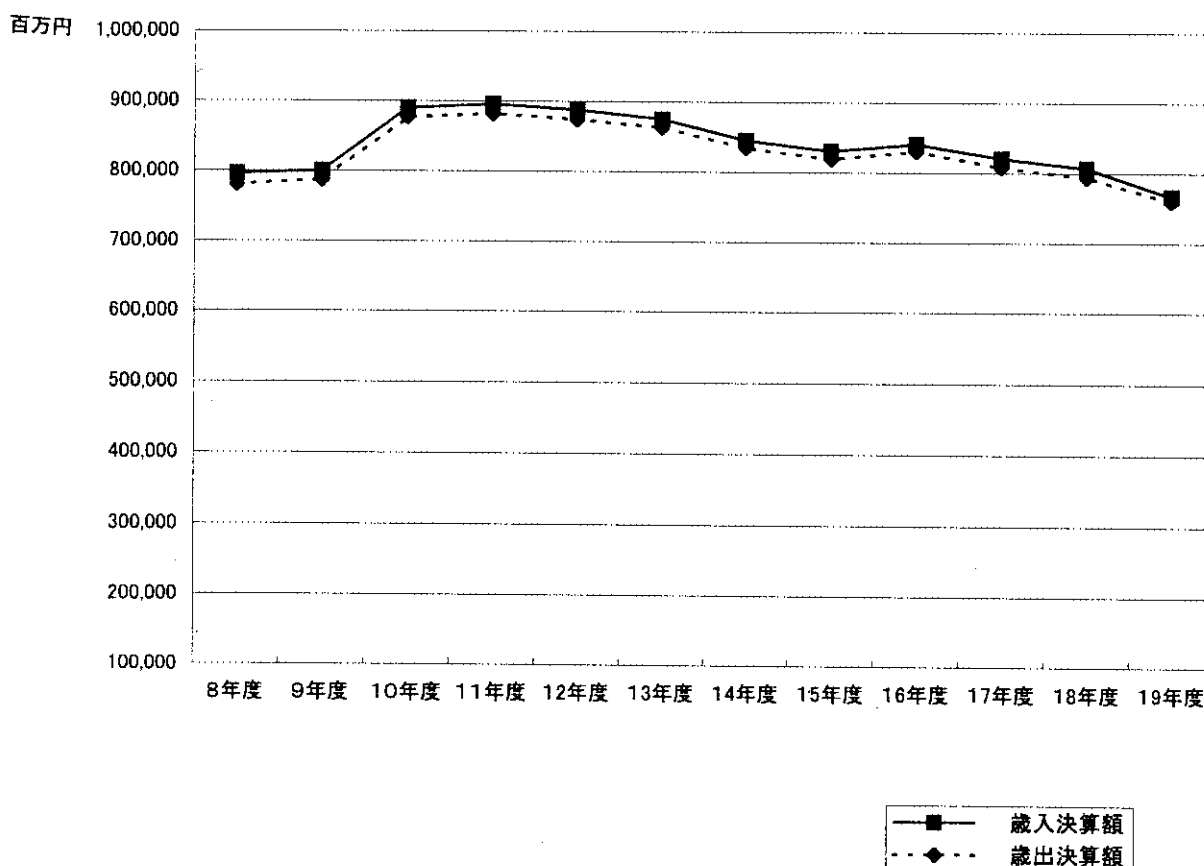
一般会計の歳入歳出決算額の推移は、次のとおりです。

第6表 一般会計歳入歳出決算規模の推移

(単位：円)

区分 年度	歳入決算額 A	歳出決算額 B	歳入歳出差引額 (A-B) C	翌年度へ繰越すべき 財源 D	実質収支額 (C-D)
8	796,127,297,911	781,154,406,419	14,972,891,492	8,656,449,495	6,316,441,997
9	800,203,104,161	787,452,627,715	12,750,476,446	8,767,442,561	3,983,033,885
10	890,059,149,016	876,876,646,755	13,182,502,261	7,829,974,650	5,352,527,611
11	895,465,544,144	882,131,159,965	13,334,384,179	7,749,236,954	5,585,147,225
12	887,787,317,223	873,969,592,919	13,817,724,304	8,253,585,173	5,564,139,131
13	874,999,598,255	862,954,296,000	12,045,302,255	5,751,241,978	6,294,060,277
14	845,277,251,808	834,716,245,435	10,561,006,373	4,981,558,593	5,579,447,780
15	830,548,928,700	819,197,045,676	11,351,883,024	4,856,808,642	6,495,074,382
16	840,679,515,064	830,493,357,210	10,186,157,854	4,447,955,224	5,738,202,630
17	820,726,702,300	808,070,185,290	12,656,517,010	8,114,988,434	4,541,528,576
18	806,733,892,290	793,980,573,600	12,753,318,690	7,451,514,115	5,301,804,575
19	766,560,315,363	759,894,602,714	6,665,712,649	2,286,849,717	4,378,862,932

第2図 一般会計決算規模の推移



2 特別会計

特別会計は、自動車・自動車取得税納税証紙ほか9会計があり、その歳入歳出決算額の合計は第7表のとおりです。

第7表 平成19年度特別会計歳入歳出決算額

(単位：円、%)

会計名	歳 入		歳 出		執行 歩合		
	調定額	収入済額	(不納欠損額) 収入未済額	収入 歩合		予算現額	支出済額
自動車税・自動車取得税納税証紙	10,485,781,270	10,485,781,270		100.0	9,860,990,000	9,860,990,000	100.0
交通災害共済事業	65,684,588	64,484,588	1,200,000	98.2	99,430,000	64,406,072	64.8
馬頭最終処分場事業	419,123,548	419,123,548		100.0	490,700,000	419,000,000	85.4
泉堂林事業	779,957,850	779,957,850		100.0	709,910,000	614,287,978	86.5
林業・木材産業改善資金貸付事業	262,013,494	243,214,929	18,798,565	92.8	146,900,000	79,391,081	54.0
母子寡婦福祉資金貸付事業	902,093,915	558,511,111	343,582,804 (514,900)	61.9	388,610,000	248,276,978	63.9
心身障害者扶養共済事業	285,689,544	279,490,654	5,683,990 (33,223,500)	97.8	289,950,000	278,891,434	96.2
小規模企業者等設備資金貸付事業	5,605,245,351	5,116,269,351	455,752,500	91.3	2,089,070,000	1,273,202,202	60.9
農業改良資金貸付事業	1,185,402,442	1,176,617,442	8,785,000	99.3	681,940,000	326,079,672	47.8
流域下水道事業	11,444,049,158	11,444,049,158		100.0	11,891,730,000	10,043,839,393	84.5
合 計	31,435,041,160	30,567,499,901	(33,738,400) 833,802,859	97.2	26,649,230,000	23,208,364,810	87.1

3 決算の分析

本県の会計には、一般会計のほかに、特定の事業を行うためなどの理由により一般会計と区分して経理する特別会計がありますが、それぞれの会計間には、繰入れ繰出しなどの財源のやりとりがありますので、県財政の全体を的確に把握し、他の地方公共団体との比較検討ができるようにそれらの財源のやりとりを整理したうえで、一般会計と特別会計を合算し、普通会計としてまとめて分析することになっています。

(1) 歳入決算額

普通会計歳入決算額を財源別に区分した年次別表は、次のとおりです。

第8表 普通会計歳入決算額の年次別表

(単位：百万円、%)

区 分	平成15年度		平成16年度			平成17年度			平成18年度			平成19年度		
	決算額 (A)	構 成 比	決算額 (B)	構 成 比	B / A	決算額 (C)	構 成 比	C / B	決算額 (D)	構 成 比	D / C	決算額 (E)	構 成 比	E / D
地 方 税	225,878	27.5	248,821	30.0	110.2	250,076	30.9	100.5	273,729	34.5	109.5	301,029	40.1	110.0
地 方 譲 与 税	3,664	0.4	7,359	0.9	200.8	14,456	1.8	196.4	37,900	4.8	252.2	3,912	0.5	10.3
地 方 特 例 交 付 金	3,414	0.4	5,550	0.7	162.5	11,835	1.5	213.2	793	0.1	6.7	2,150	0.3	271.1
地 方 交 付 税	171,921	20.9	156,571	18.9	91.1	137,505	17.0	87.8	130,460	16.4	94.9	109,590	14.6	84.0
交 通 安 全 対 策 特 別 交 付 金	905	0.1	885	0.1	97.8	886	0.1	100.1	929	0.1	104.9	926	0.1	99.7
分 担 金 及 び 負 担 金	13,144	1.6	6,060	0.7	46.1	6,605	0.8	109.0	5,718	0.7	86.6	4,868	0.6	85.1
使 用 料	9,530	1.2	9,373	1.1	98.4	9,209	1.1	98.3	8,933	1.1	97.0	8,840	1.2	99.0
手 数 料	3,636	0.4	3,843	0.5	105.7	3,642	0.5	94.8	3,550	0.4	97.5	3,436	0.5	96.8
国 庫 支 出 金	128,506	15.6	125,184	15.1	97.4	106,645	13.2	85.2	83,821	10.6	78.6	82,232	10.9	98.1
財 産 収 入	2,068	0.3	1,925	0.2	93.1	1,725	0.2	89.6	1,715	0.2	99.4	2,666	0.4	155.5
寄 附 金	201	0.0	36	0.0	17.9	163	0.0	452.8	98	0.0	60.1	105	0.0	107.1
繰 入 金	9,688	1.2	11,432	1.4	118.0	39,211	4.8	343.0	24,135	3.0	61.6	30,209	4.0	125.2
繰 越 金	17,510	2.1	19,024	2.3	108.6	18,118	2.2	95.2	19,632	2.5	108.4	19,087	2.5	97.2
諸 収 入	116,815	14.2	134,385	16.2	115.0	120,783	14.9	89.9	107,881	13.6	89.3	99,092	13.2	91.9
地 方 債	114,288	13.9	99,272	12.0	86.9	88,308	10.9	89.0	94,067	11.9	106.5	83,190	11.1	88.4
歳 入 合 計	821,168	100.0	829,720	100.0	101.0	809,167	100.0	97.5	793,361	100.0	98.0	751,332	100.0	94.7

※構成比は区分ごとに四捨五入しているため、合計が100%にならない場合がある。

まず、地方税ですが、税源移譲があった個人県民税の増収などにより全体で10.0%の増となり、歳入に占める割合も前年度より 5.6ポイント上回り、40.1%となりました。

次に、地方譲与税は前年度を 89.7%、地方交付税は 16.0%、地方債のうち臨時財政対策債は 9.5%下回りましたが、地方特例交付金は 171.1%上回り、一般財源の構成比率は 62.3%となりました。

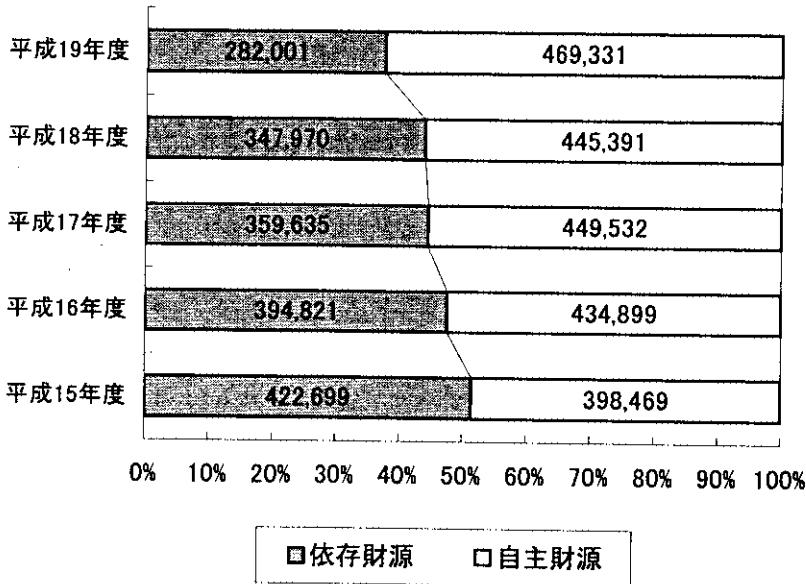
また、地方債は平成18年度が県庁舎建設のピークであったことなどから、発行額が前年度を 11.6%下回りました。

歳入全体では前年度に比較して 5.3%の減となりました。

次に、歳入を性質別に区別し、財源を県自らが調達する自主財源と、国からの交付による依存財源とに区分する方法、及び財源として使用目的が限られている特定財源と、そのような制限のない一般財源とに区分する方法によって、その割合の推移を見ると第3図のとおりとなります。


第3図 普通会計歳入決算額の性質別割合の推移

その1 自主財源と依存財源の推移 (単位:百万円)



依存財源には、地方譲与税、地方特例交付金、地方交付税、交通安全対策特別交付金、国庫支出金及び地方債が含まれます。

その2 一般財源と特定財源の推移 (単位:百万円)



一般財源には、地方税、地方譲与税、地方特例交付金、地方交付税、交通安全対策特別交付金、繰入金のうち財政調整基金繰入金、繰越金並びに地方債のうち減税補てん債及び臨時財政対策債が含まれます。

自主財源は、62.5%となり、地方交付税、国庫支出金等に依存しています。

また、一般財源は、62.3%で、前年度に比べ0.6ポイント増加しています。

(2) 歳出決算額

普通会計歳出決算を性質別に区別した年次別表は次のとおりです。

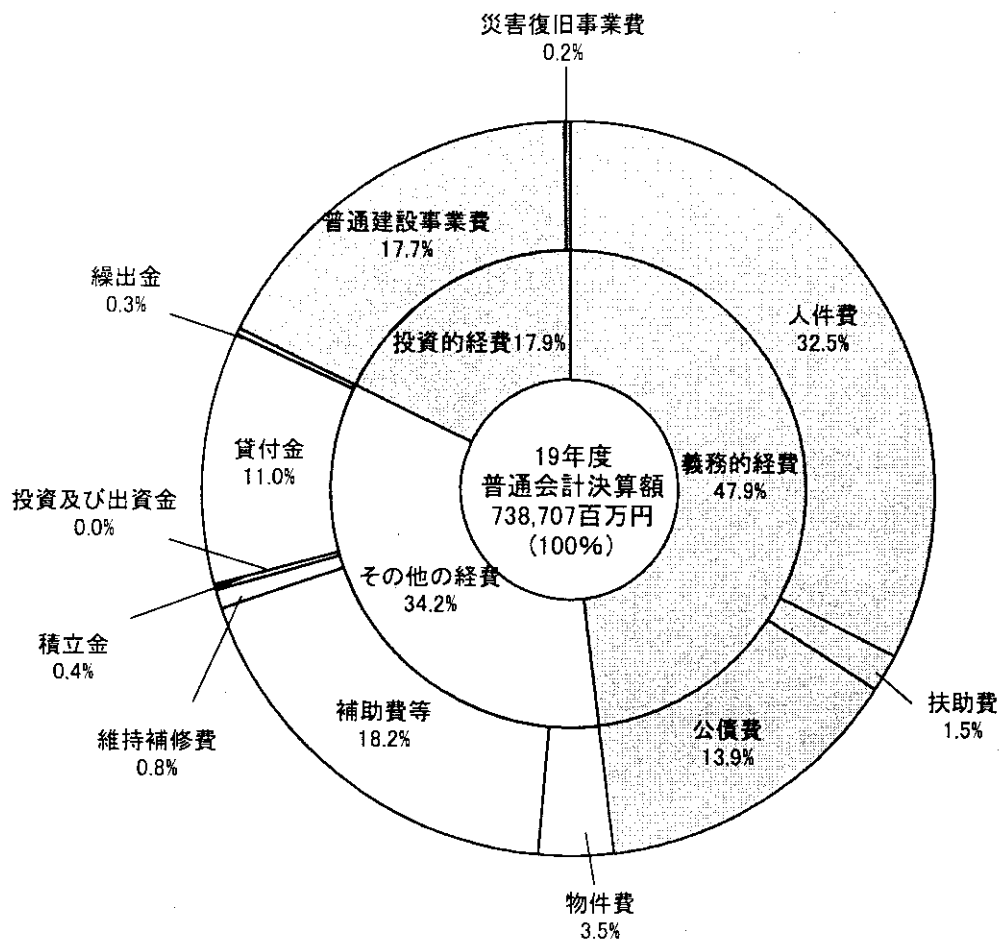
第9表 普通会計決算額の性質別年次別表

(単位：百万円、%)

区 分	平成15年度		平成16年度			平成17年度			平成18年度			平成19年度		
	決算額 (A)	構 成 比	決算額 (B)	構 成 比	B / A	決算額 (C)	構 成 比	C / B	決算額 (D)	構 成 比	D / C	決算額 (E)	構 成 比	E / D
人 件 費	236,396	29.5	237,715	29.3	100.6	237,309	30.1	99.8	239,083	30.9	100.7	240,306	32.5	100.5
物 件 費	27,179	3.4	27,691	3.4	101.9	25,828	3.3	93.3	25,707	3.3	99.5	25,802	3.5	100.4
維持補修費	5,358	0.7	5,435	0.7	101.4	5,118	0.6	94.2	5,446	0.7	106.4	5,825	0.8	106.9
扶 助 費	13,701	1.7	14,226	1.8	103.8	12,762	1.6	89.7	11,181	1.4	87.6	11,269	1.5	100.8
補 助 費 等	112,878	14.1	116,799	14.4	103.5	124,146	15.7	106.3	127,970	16.5	103.1	134,638	18.2	105.2
普通建設事業費	176,244	22.0	156,967	19.3	89.1	153,342	19.4	97.7	155,170	20.0	101.2	130,982	17.7	84.4
災害復旧事業費	6,049	0.8	1,191	0.1	19.7	1,225	0.2	102.9	776	0.1	63.3	1,183	0.2	152.4
公 債 費	117,272	14.6	125,541	15.5	107.1	114,296	14.5	91.0	107,780	13.9	94.3	102,960	13.9	95.5
積 立 金	6,034	0.8	6,025	0.7	99.9	5,656	0.7	93.9	7,389	1.0	130.6	2,619	0.4	35.4
投資及び出資金	133	0.0	618	0.1	464.7	116	0.0	18.8	85	0.0	73.3	73	0.0	86.1
貸 付 金	98,749	12.3	117,494	14.5	119.0	106,128	13.4	90.3	91,812	11.9	86.5	81,157	11.0	88.4
繰 出 金	2,151	0.3	1,900	0.2	88.3	3,609	0.5	189.9	1,875	0.2	52.0	1,893	0.3	101.0
歳 出 合 計	802,144	100.0	811,602	100.0	101.2	789,535	100.0	97.3	774,274	100.0	98.1	738,707	100.0	95.4

※ 構成比は区分ごとに四捨五入しているため、合計が100%にならない場合がある。

第4図 平成19年度 普通会計決算性質別内訳



まず、人件費、扶助費、公債費を合わせた義務的経費の歳出に占める割合は 47.9%で前年度 (46.3%) に比較して 1.6ポイントの増となりました。

また、普通建設事業、災害復旧事業を合わせた投資的経費の割合は17.9%で前年度 (20.1%) に比較して 2.2ポイントの減となりました。

4 健全化判断比率及び資金不足比率

(1) 健全化判断比率

地方公共団体の財政の健全化に関する法律に基づき、平成19年度決算による本県の健全化判断比率を算定したところ、いずれの比率も早期健全化基準未満となっています。

<健全化判断比率>

(単位：%)

実質赤字比率	連結実質赤字比率	実質公債費比率	将来負担比率
- (3.75)	- (8.75)	13.7 (25.0)	166.5 (400.0)

備考

- 1 実質赤字比率及び連結実質赤字比率については、それぞれ実質赤字額、連結実質赤字額がないため、「-」と表示
- 2 括弧内は早期健全化基準の数値

(2) 資金不足比率

地方公共団体の財政の健全化に関する法律に基づき、平成19年度決算による公営企業会計に係る資金不足比率を算定したところ、いずれの会計とも資金不足がないため、資金不足比率は経営健全化基準未満となっています。

<資金不足比率>

(単位：%)

会 計 名	資金不足比率
病 院 事 業 会 計	- (20.0)
電 気 事 業 会 計	- (20.0)
水 道 事 業 会 計	- (20.0)
工 業 用 水 道 事 業 会 計	- (20.0)
用 地 造 成 事 業 会 計	- (20.0)
施 設 管 理 事 業 会 計	- (20.0)
馬 頭 最 終 処 分 場 事 業 特 別 会 計	- (20.0)
流 域 下 水 道 事 業 特 別 会 計	- (20.0)

備考

- 1 資金不足比率については、資金不足額がないため、「-」と表示
- 2 括弧内は経営健全化基準の数値

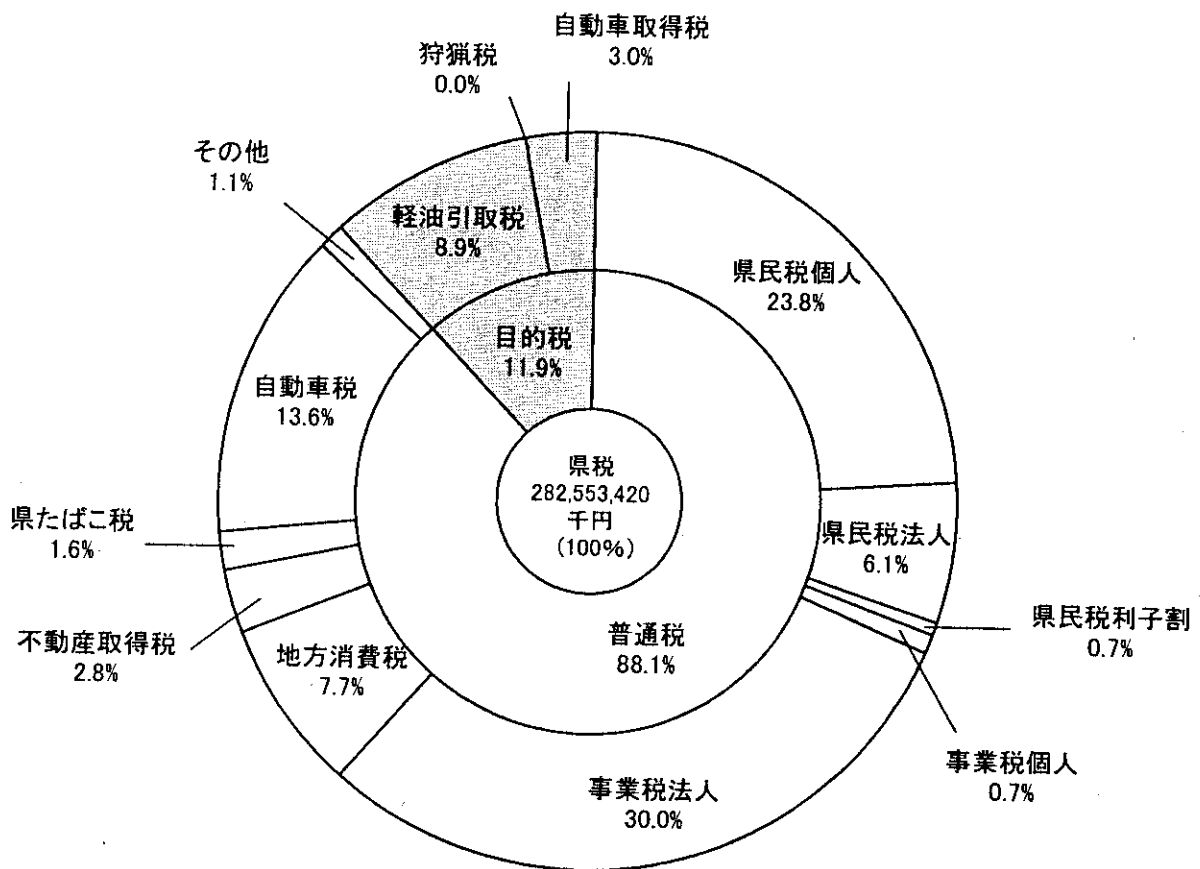
IV 県民負担のあらまし

県が仕事を進めていく上で必要な経費は、県民の皆様には直接あるいは間接に負担していただいております。

ここでは、直接に広く負担していただいております県税の過去5年間の推移と県民1人当たりの負担額について、決算の結果をもとにその状況をお知らせします。

平成19年度の県税収入の内訳は第5図のとおりです。

第5図 平成19年度 一般会計決算県税収入内訳



平成19年度の決算額は、税源移譲があった個人県民税の増により、2,825億 5,342万 422円となり、過去最高額となりました。また、前年度決算額 2,553億 4,715万 5,660円に対して 272億 626万 4,762円の増となり、歳入決算に占める割合は、36.9%で前年度を 5.2ポイント上回りました。

県税収入、県民1人当たりの負担額等の推移は、第10表のとおりです。

第10表 県税の推移

(単位：円、%)

年度	15		16		17		18		19	
	決算額	構成比	決算額	構成比	決算額	構成比	決算額	構成比	決算額	構成比
県民税 個人	30,604,595,205	14.8	31,056,832,622	13.6	33,816,818,180	14.6	37,408,707,919	14.6	67,309,496,198	23.8
法人	11,603,680,837	5.6	13,671,108,400	6.0	14,454,261,708	6.2	16,807,541,663	6.6	17,115,596,430	6.1
利子割	3,376,235,296	1.6	3,779,084,603	1.7	1,973,145,652	0.9	1,521,074,170	0.6	2,025,030,455	0.7
事業税 個人	2,122,551,125	1.0	2,061,879,033	0.9	2,128,064,251	0.9	2,209,399,404	0.9	2,084,791,309	0.7
法人	54,262,028,034	26.2	69,203,990,595	30.4	69,427,526,620	29.9	86,839,329,920	34.0	84,554,956,631	30.0
地方消費税	19,387,125,456	9.4	20,981,014,983	9.2	21,594,698,940	9.3	22,496,110,035	8.8	21,705,220,516	7.7
不動産取得税	7,001,178,827	3.4	7,024,478,606	3.1	7,661,676,825	3.3	7,829,402,516	3.1	8,001,600,420	2.8
県たばこ税	4,461,712,045	2.2	4,545,486,595	2.0	4,445,736,977	1.9	4,574,642,067	1.8	4,546,828,749	1.6
ゴルフ場利用税	3,466,426,392	1.7	3,172,059,192	1.4	3,168,891,563	1.4	3,117,243,336	1.2	3,084,205,114	1.1
自動車税	38,418,432,098	18.6	37,960,354,689	16.7	39,009,334,917	16.8	38,529,570,539	15.1	38,557,929,934	13.6
都区税	9,499,100	0.0	9,640,900	0.0	9,399,700	0.0	9,951,000	0.0	10,591,000	0.0
自動車取得税	8,655,821,000	4.2	8,239,847,900	3.6	8,700,428,900	3.8	8,378,203,000	3.3	8,454,870,000	3.0
軽油引取税	23,386,565,310	11.3	25,851,379,519	11.4	25,590,279,569	11.0	25,557,229,433	10.0	25,037,378,798	8.9
狩猟税			70,537,500	0.0	68,651,000	0.0	67,600,500	0.0	63,495,700	0.0
狩猟者登録税	43,730,200	0.0								
入猟税	29,804,800	0.0								
旧法による税	8,605,577	0.0	8,678,133	0.0	2,562,552	0.0	1,150,158	0.0	1,429,168	0.0
合計	206,837,991,302	100.0	227,636,373,270	100.0	232,051,477,354	100.0	255,347,155,660	100.0	282,553,420,422	100.0
対前年度伸び率	102.3%		110.1%		101.9%		110.0%		110.7%	
県の歳入決算に占める割合	24.9%		27.1%		28.3%		31.7%		36.9%	
県民1人当たり負担額	県税総額	102,678円	113,204円	115,371円	126,985円	140,266円				
	うち 県民税	24,667円	24,123円	24,980円	27,718円	42,916円				

(注) 「県民1人当たり負担額」は、各年4月1日現在の人口を使用したものです。

V 県債及び県有財産のあらまし

1 県債

県債は、県民の福祉向上に役立つ学校教育施設、社会福祉施設、道路橋りょう等の建設事業や災害復旧事業等で、一時的に多額の経費を必要とし、しかもその事業効果の恩恵を私たちの後の世代の人たちも享受できるような事業を行う場合に、世代間の負担の均等化を図る見地から、その資金を国や銀行などから借り入れ調達するものです。

ただし、このような県の借入金は、将来に債務を残すことであり、過大にこれに依存することは後年度の財政運営に支障をきたすこととなりますので、起債対象事業の選定や各年度ごとの発行額の決定等に十分配慮しています。

平成20年9月30日における県債の現在高は、一般会計分で9,332億1,586万9千円、これに特別会計及び企業会計等を含めると1兆71億9,101万9千円で、その借入用途を目的別にみますと第11表のとおりです。

第11表 県債目的別現在高（平成20年9月30日現在）

（単位：千円）

区 分	金 額	区 分	金 額
1 一般会計	933,215,869	2 特別会計	11,435,539
① 民生	9,040,501	① 小規模企業者等設備資金貸付事業	6,220,472
② 衛生	1,447,619	② 母子寡婦福祉資金貸付事業	1,301,817
③ 労働	3,123,784	③ 県営林事業	3,031,293
④ 農林水産	71,835,819	④ 農業改良資金貸付事業	881,957
⑤ 商工	14,701,453		
⑥ 土木	528,643,761		
⑦ 警察	9,693,380		
⑧ 教育	32,246,202	3 企業会計等	62,539,611
⑨ 公営住宅	11,350,620	合 計	1,007,191,019
⑩ 災害復旧	13,375,356		
⑪ その他	237,757,374		

2 県有財産

県は、行政事務を執行するため、庁舎、学校、公営住宅、試験研究機関等の土地、建物のほか、山林、基金有価証券等いろいろな財産を保有しています。

これらの財産は、それぞれの目的に応じて適正に管理するとともに、効率的に運用するよう努めています。

平成20年9月30日現在の県有財産の状況は、第12表のとおりです。

第12表 県有財産表

(平成20年9月30日現在)

区 分		数 量	摘 要
土地及び建物	土 地	83,201,178.19 m ²	
	庁 舎	229,141.06 m ²	
	建 警察（消防）施設	119,561.25 m ²	
	公 舎	80,862.92 m ²	
	学 校	1,085,435.87 m ²	
	公 営 住 宅	510,570.37 m ²	
	物 普通財産建物	115,038.24 m ²	
	そ の 他 の 施 設	589,718.48 m ²	公園を含む
山 林 面 積	122,668,818.89 m ²	分収林を含む	
立 木 推 定 蓄 積 量	1,747,979.56 m ³		
航 空 機 回 転 翼 航 空 機	1 機		
地 上 権 等	地 上 権	65,017,210.78 m ²	685 件
	水 利 権	0.0628 m ³ /S	2 件
	地 役 権	919.00 m ²	1 件
	温 泉 専 用 権	3 件	
無 体 財 産 権	47 件	特許権25件、育成者権12件、外10件	
有 価 証 券	2,308,900 千円		
出 資 に よ る 権 利	23,944,382 千円		
基 金	有 価 証 券		土地開発基金のみ
	現 金	18,377,260 千円	
	貸 付 金		
	土 地	129,054.66 m ²	
	立 木 推 定 蓄 積 量		

栃木県病院事業の概要

栃木県病院事業の概要

栃木県病院事業は、県民の健康保持に必要な医療を提供するため、岡本台病院、がんセンター及びとちぎリハビリテーションセンターを運営しています。

公立医療機関としての役割を果たすため、逐次、医療施設、医療機器及び診療体制を整備し、医療内容の充実を図り、県民の福祉増進に努力しています。

今回は、平成20年4月1日から平成20年9月30日までの業務の概要、経理の状況及び平成19年度決算の状況についてお知らせします。

目 次

I 業務の概要	24
II 経理の状況	25
III 平成19年度決算の状況	28

I 業務の概要

1 現 況

平成20年度上半期（平成20年4月1日から平成20年9月30日までの期間）の病院事業は、公共の福祉の増進を図るため、それぞれ精神医療、がん診療及びリハビリテーション医療の県の基幹病院としての自覚のもとに県民の医療確保に努めました。

今期における患者の概要は、次のとおりです。

区 分 病 院	入 院 患 者		外 来 患 者		集 団 検 診 受 診 者	
	在院患者 延 数	一日平均 患者数	外来患者 延 数	一日平均 患者数	受 診 者 延 数	一回平均 受 診 者
岡本台病院	34,659人 (36,661)	189.4人 (200.3)	14,935人 (13,845)	119.5人 (111.7)	—人 (—)	—人 (—)
がんセンター	41,596 (46,483)	227.3 (254.0)	50,992 (51,813)	407.9 (417.8)	1,067 (1,359)	76.2 (90.6)
とちぎリハビリテ- ーションセンター	11,820 (12,568)	64.6 (68.7)	11,575 (11,851)	92.6 (95.6)	— (—)	— (—)
計	88,075 (95,712)	481.3 (523.0)	77,502 (77,509)	620.0 (625.1)	1,067 (1,359)	76.2 (90.6)

() 数字は、前年同期の数

2 施設設備の整備の状況

病院の器械備品を計画的に整備しています。

3 患者の状況

開院以来の患者の状況は、次のとおりです。

年 度 区 分	S34年8月	15	16	17	18	19	計	
	~ H 14年							
岡本台病院	入院患者数	8,383	658	590	491	511	601	11,234
	退院患者数	8,185	661	580	515	507	597	11,045
	在院患者延数	3,065,681	71,378	71,644	67,090	70,098	72,622	3,418,513
	外来患者延数	537,899	25,290	28,834	26,257	26,306	27,854	672,440
がんセンター	入院患者数	26,699	3,780	4,017	4,406	4,606	4,736	48,244
	退院患者数	26,418	3,775	4,030	4,410	4,613	4,773	48,019
	在院患者延数	1,061,189	103,601	105,840	98,991	98,093	91,031	1,558,745
	外来患者延数	985,515	85,841	91,312	97,732	103,456	104,602	1,468,458
リハセンター	入院患者数	580	422	375	366	382	407	2,532
	退院患者数	521	417	380	361	384	411	2,474
	在院患者延数	34,175	25,434	24,705	24,365	23,926	24,700	157,305
	外来患者延数	32,327	22,295	23,066	23,554	23,753	24,206	149,201
計	入院患者数	35,662	4,860	4,982	5,263	5,499	5,744	62,010
	退院患者数	35,124	4,853	4,990	5,286	5,504	5,781	61,538
	在院患者延数	4,161,045	200,413	202,189	190,446	192,117	188,353	5,134,563
	外来患者延数	1,555,741	133,426	143,212	147,543	153,515	156,662	2,290,099

(がんセンターは昭和61年度から、とちぎリハビリテーションセンターは平成13年度から、診療を開始。)

II 経理の状況

経理の状況は、次の損益計算書、貸借対照表、企業債現在高調書及び予算執行状況調書のとおりです。

1 平成20年度上半期損益計算書（平成20年4月1日から平成20年9月30日まで）

（単位：千円）

区 分	岡本台病院	がんセンター	とちぎリハビリテーションセンター	計
病院事業収益	1,165,383	4,334,433	947,517	6,447,333
医業収益	774,046	3,158,001	385,316	4,317,363
医業外収益	391,337	1,176,432	562,201	2,129,970
病院事業費用	946,295	3,823,105	687,196	5,456,596
医業費用	916,157	3,669,498	613,108	5,198,763
医業外費用	30,138	153,607	74,088	257,833
差引損益	219,088	511,328	260,321	990,737

2 平成20年度上半期貸借対照表（平成20年9月30日現在）

(1) 岡本台病院

（単位：千円）

資産の部		負債の部	
固定資産	2,157,622	固定負債	119,660
流動資産	579,885	流動負債	65,102
繰延勘定	16,175		
		負債合計	184,762
		資本の部	
		資本金	2,208,820
		剰余金	360,100
		資本合計	2,568,920
資産合計	2,753,682	負債資本合計	2,753,682

(2) がんセンター

（単位：千円）

資産の部		負債の部	
固定資産	17,638,068	固定負債	141,282
流動資産	1,312,469	流動負債	390,604
繰延勘定	610,331		
		負債合計	531,886
		資本の部	
		資本金	20,480,907
		剰余金	△ 1,451,925
		資本合計	19,028,982
資産合計	19,560,868	負債資本合計	19,560,868

(3) とちぎりハビリテーションセンター

(単位：千円)

資産の部		負債の部	
固定資産	6,173,088	固定負債	84,180
流動資産	425,476	流動負債	35,721
繰延勘定	265,916		
		負債合計	119,901
		資本の部	
		資本金	7,636,275
		剰余金	△ 891,696
		資本合計	6,744,579
資産合計	6,864,480	負債資本合計	6,864,480

3 企業債現在高調書（平成20年9月30日現在）

(単位：円)

	借入先	期首残高	当期発行額	当期償還額	期末残高
岡本台病院	財務省等	1,650,398,177	0	70,054,042	1,580,344,135
がんセンター	財務省等	11,370,405,781	0	381,501,678	10,988,904,103
とちぎりハビリ テーションセンター	財務省等	7,775,279,992	0	139,005,356	7,636,274,636
合	計	20,796,083,950	0	590,561,076	20,205,522,874

4 予算執行状況調査

(単位：千円)

区分	予算科目	平成20年度予算額 A				当年度(上半期)執行額 B				予算上の執行差 A - B				B / A (%)			
		岡本台病院	がんセンター	とちぎリハビリテーションセンター	計	岡本台病院	がんセンター	とちぎリハビリテーションセンター	計	岡本台病院	がんセンター	とちぎリハビリテーションセンター	計	岡本台病院	がんセンター	とちぎリハビリテーションセンター	計
収益	病院事業収益	2,161,000	8,805,000	1,547,000	12,513,000	1,165,664	4,343,407	947,846	6,456,917	995,336	4,461,593	599,154	6,056,083	54%	49%	61%	52%
	1 医業収益	1,520,209	6,973,182	835,406	9,328,787	774,298	3,163,401	385,580	4,323,279	745,911	3,809,781	449,826	5,005,518	51%	45%	46%	46%
	2 医業外収益	640,789	1,831,816	711,592	3,184,197	391,366	1,180,006	562,266	2,133,638	249,423	651,810	149,326	1,050,559	61%	64%	79%	67%
	3 特別利益	2	2	2	6	0	0	0	0	2	2	2	6	0%	0%	0%	0%
支出	病院事業費用	2,249,000	9,469,000	1,828,000	13,546,000	959,839	3,913,737	696,071	5,569,647	1,289,161	5,555,263	1,131,829	7,976,353	43%	41%	38%	41%
	1 医業費用	2,155,874	9,097,124	1,654,775	12,907,773	929,700	3,760,127	621,983	5,311,810	1,226,174	5,336,997	1,032,792	7,595,963	43%	41%	38%	41%
	2 医業外費用	92,124	366,874	173,003	632,001	30,139	153,610	74,088	257,837	61,985	213,264	98,915	374,164	33%	42%	43%	41%
	3 特別損失	2	2	2	6	0	0	0	0	2	2	2	6	0%	0%	0%	0%
4 予備費	1,000	5,000	220	6,220	0	0	0	0	1,000	5,000	220	6,220	0%	0%	0%	0%	
収入 - 支出	△ 88,000	△ 664,000	△ 281,000	△ 1,033,000	205,825	429,670	251,775	887,270	△ 293,825	△ 1,093,670	△ 532,775	△ 1,920,270	△ 234%	△ 65%	△ 90%	△ 86%	
資本的収入	資本的収入	333,000	2,557,000	198,000	3,088,000	40,000	220,000	94,000	354,000	293,000	2,337,000	104,000	2,734,000	12%	9%	47%	11%
	1 企業債	253,000	2,091,000	10,000	2,354,000	0	0	0	0	253,000	2,091,000	10,000	2,354,000	0%	0%	0%	0%
	2 負担金	80,000	466,000	188,000	734,000	40,000	220,000	94,000	354,000	40,000	246,000	94,000	380,000	50%	47%	50%	48%
	資本的支出	380,000	2,859,000	294,000	3,533,000	72,084	389,167	139,005	600,256	307,916	2,469,833	154,995	2,932,744	19%	14%	47%	17%
資本的支出	1 病院建設費	0	69,606	0	69,606	0	0	0	0	0	69,606	0	69,606	0%	0%	0%	0%
	2 器械備品費	3,699	455,562	13,779	473,240	0	7,665	0	7,665	3,699	447,897	13,779	465,575	0%	2%	0%	2%
	3 建設取勘定	16,263	0	0	16,263	2,030	0	0	2,030	14,233	0	0	14,233	12%	0%	0%	12%
	4 企業債償還金	359,838	2,333,832	280,221	2,973,891	70,054	381,502	139,005	590,561	289,784	1,952,330	141,216	2,383,330	19%	16%	50%	20%
収入 - 支出	△ 47,000	△ 302,000	△ 96,000	△ 445,000	△ 32,084	△ 169,167	△ 45,005	△ 246,256	△ 14,916	△ 132,833	△ 50,995	△ 198,744	68%	56%	47%	55%	

Ⅲ 平成19年度決算の状況

1 収益的収入及び支出

(1) 岡本台病院

病院事業収益は、医業収益15億 3,910万 9,541円、医業外収益6億 7,028万 7,748円、計22億 939万 7,289円です。

病院事業費用は、医業費用20億 5,464万 2,915円、医業外費用1億 2,306万 5,153円、計21億 7,770万 8,068円で、差引 3,168万 9,221円の純利益となりました。

収益の主なものは、入院収益12億 565万 7,083円、外来収益3億 2,569万 8,777円及び一般会計負担金6億 5,300万円です。

一方、費用の主なものは、給与費14億 4,926万 5,700円、材料費2億 7,599万 5,859円、経費2億 4,128万 6,945円、減価償却費 8,330万 112円及び企業債の支払利息 9,544万 9,192円です。

(2) がんセンター

病院事業収益は、医業収益61億 5,034万 8,914円、医業外収益15億 2,300万 744円、計76億 7,334万 9,658円です。

病院事業費用は、医業費用79億 4,075万 1,054円、医業外費用5億 8,220万 7,861円、計85億 2,295万 8,915円で、差引8億 4,960万 9,257円の純損失になりました。

収益の主なものは、入院収益40億 6,349万 9,903円、外来収益18億 8,036万 5,273円及び一般会計負担金13億 5,700万円です。

一方、費用の主なものは、給与費35億 5,160万 8,199円、材料費19億 9,573万 8,156円、経費13億 6,974万 6,524円、減価償却費8億 3,944万 4,134円及び企業債の支払利息3億 976万 2,818円です。

(3) とちぎりハビリテーションセンター

病院事業収益は、医業収益7億 9,300万 4,386円、医業外収益7億 2,510万 8,629円、計15億 1,811万 3,015円です。

病院事業費用は、医業費用15億 9,435万 4,988円、医業外費用1億 9,183万 9,361円、計17億 8,619万 4,349円で、差引2億 6,808万 1,334円の純損失になりました。

収益の主なものは、入院収益6億 4,785万 6,440円、外来収益1億 3,286万 6,061円

及び一般会計負担金7億2,000万円です。

一方、費用の主なものは、給与費8億6,911万3,139円、材料費5,776万4,487円、経費3億569万4,818円、減価償却費3億4,871万6,903円及び企業債の支払利息1億5,101万9,937円です。

2 資本的収入及び支出

(1) 岡本台病院

収入は、企業債5億3,300万円、一般会計負担金7,500万円、計6億800万円です。

支出は、建設改良費117万2,850円、企業債償還金6億5,134万7,793円、計6億5,252万643円です。

(2) がんセンター

収入は、企業債3億8,500万円、国庫補助金47万2,951円、一般会計負担金4億4,443万円、計8億2,990万2,951円です。

支出は、建設改良費3億4,457万1,263円、企業債償還金7億4,704万4,672円、計10億9,161万5,935円です。

(3) とちぎりハビリテーションセンター

収入は、企業債6,500万円、一般会計負担金1億8,899万6,367円、計2億5,399万6,367円です。

支出は、建設改良費7,445万3,013円、企業債償還金2億7,189万5,803円、計3億4,634万8,816円です。

平成19年度栃木県病院事業会計決算報告書

(1) 収益的収入及び支出
収入

区 分	予 算 額			決 算 額	予 算 額 に 比 べ 決 算 額 の 増 減	備 考 (決算額に含まれる仮受 消費税及び地方消費税)
	当初予算額	補正予算額	合 計			
第1款 岡本台病院事業収益	円	円	円	円	円	
第1項 医業収益	2,180,000,000	22,000,000	2,202,000,000	2,209,875,795	7,875,795	
第2項 医業外収益	1,498,111,000	21,987,000	1,520,098,000	1,539,542,080	19,444,080	(432,539 円)
第3項 特別利益	681,887,000	13,000	681,900,000	670,333,715	△ 11,566,285	(45,967 円)
第2款 がんセンター事業収益	2,000	0	2,000	0	△ 2,000	
第1項 医業収益	8,001,000,000	△ 147,000,000	7,854,000,000	7,689,633,622	△ 164,366,378	
第2項 医業外収益	6,509,599,000	△ 185,076,000	6,324,523,000	6,160,915,683	△ 163,607,317	(10,566,769 円)
第3項 特別利益	1,491,399,000	38,076,000	1,529,475,000	1,528,717,939	△ 757,061	(5,717,195 円)
第3款 とちぎりハピリテーション センター事業収益	2,000	0	2,000	0	△ 2,000	
第1項 医業収益	1,542,000,000	△ 28,000,000	1,514,000,000	1,518,815,898	4,815,898	
第2項 医業外収益	812,355,000	△ 30,118,000	782,237,000	793,618,137	11,381,137	(613,751 円)
第3項 特別利益	729,643,000	2,118,000	731,761,000	725,197,761	△ 6,563,239	(89,132 円)
収入合計	11,723,000,000	△ 153,000,000	11,570,000,000	11,418,325,315	△ 151,674,685	

支出

区分	算額										決算額	地方企業法第26条第2項の規定による繰越額	不用額	備考 (決算額に含まれる仮払消費税及び地方消費税)
	当初予算額	補正予算額	予支出	備費	流増減額	地方公営企業法第24条第3項の規定による支出額	小計	地方公営企業法第26条第2項の規定による繰越額	合計	決算額				
第1款 阿本台病院事業費用	2,218,000,000	△ 11,000,000	0	0	0	0	2,207,000,000	0	2,207,000,000	2,178,148,417	0	28,851,583		
第1項 医療費用	2,119,368,000	△ 10,951,000	0	0	△ 39,000	0	2,108,378,000	0	2,108,378,000	2,080,531,816	0	27,846,184	(25,888,901 円)	
第2項 医療外費用	97,630,000	△ 49,000	0	0	39,000	0	97,620,000	0	97,620,000	97,616,601	0	3,999		
第3項 特別損失	2,000	0	0	0	0	0	2,000	0	2,000	0	0	2,000		
第4項 予備費	1,000,000	0	0	0	0	0	1,000,000	0	1,000,000	0	0	1,000,000		
第2款 がんセンター事業費用	8,740,000,000	69,000,000	0	0	0	0	8,809,000,000	0	8,809,000,000	8,539,896,263	0	269,103,737		
第1項 医療費用	8,351,590,000	6,835,000	0	0	0	0	8,358,425,000	0	8,358,425,000	8,107,721,230	0	250,703,770	(166,970,176 円)	
第2項 医療外費用	383,408,000	62,165,000	0	0	0	0	445,573,000	0	445,573,000	432,175,033	0	13,397,967	(91,282 円)	
第3項 特別損失	2,000	0	0	0	0	0	2,000	0	2,000	0	0	2,000		
第4項 予備費	5,000,000	0	0	0	0	0	5,000,000	0	5,000,000	0	0	5,000,000		
第3款 とちぎリハビリテーションセンター事業費用	1,825,000,000	△ 9,000,000	0	0	0	0	1,816,000,000	0	1,816,000,000	1,786,841,811	0	29,158,189		
第1項 医療費用	1,651,663,000	△ 11,347,000	0	0	0	0	1,640,316,000	0	1,640,316,000	1,612,409,619	0	27,906,381	(18,054,631 円)	
第2項 医療外費用	173,115,000	2,347,000	0	0	0	0	175,462,000	0	175,462,000	174,432,192	0	1,029,808	(1,673 円)	
第3項 特別損失	2,000	0	0	0	0	0	2,000	0	2,000	0	0	2,000		
第4項 予備費	220,000	0	0	0	0	0	220,000	0	220,000	0	0	220,000		
支出合計	12,783,000,000	49,000,000	0	0	0	0	12,832,000,000	0	12,832,000,000	12,504,886,491	0	327,113,509		

(2) 資本的収入及び支出
収入

区分	予 算 額						決 算 額	予 算 額 に 比 べ 決 算 額 の 増 減	備 考 (決算額に含まれる区受 消費税及び地方消費税)
	当初予算額	修正予算額	小 計	地方公営企業法 第26条の規定 による繰越額に 係る財源充当額	継続費通次 繰越額に係る 財源充当額	合 計			
第1款 岡本台病院資本的収入	円 75,000,000	円 534,000,000	円 609,000,000	円 0	円 0	円 609,000,000	円 △ 1,000,000		
第1項 企業債	0	534,000,000	534,000,000	0	0	534,000,000	△ 1,000,000		
第2項 負担金	75,000,000	0	75,000,000	0	0	75,000,000	0		
第2款 がんセンター資本的収入	796,000,000	43,000,000	839,000,000	0	0	839,000,000	△ 9,097,049		
第1項 企業債	351,000,000	43,000,000	394,000,000	0	0	394,000,000	△ 9,000,000		
第2項 補助金	570,000	0	570,000	0	0	570,000	△ 97,049		
第3項 負担金	444,430,000	0	444,430,000	0	0	444,430,000	0		
第3款 とちぎリハビリテーション センター資本的収入	263,000,000	0	263,000,000	0	0	263,000,000	△ 9,003,633		
第1項 企業債	74,000,000	0	74,000,000	0	0	74,000,000	△ 9,000,000		
第2項 負担金	189,000,000	0	189,000,000	0	0	189,000,000	△ 3,633		
収入合計	1,134,000,000	577,000,000	1,711,000,000	0	0	1,711,000,000	△ 19,100,682		

支出

区分	予算						額			翌年度繰越額			備考 (決算額に含まれる仮私消費税及び地方消費税)
	当初予算額	補正予算額	流用増減額	小計	地方公営企業法第26条の規程による繰越額	継続費	合計	決算額	地方公営企業法第26条の規程による繰越額	継続費	合計	不用額	
第1款 岡本台病院資本的支出	120,000,000	534,000,000	0	654,000,000	0	0	654,000,000	652,520,643	0	0	0	1,479,357	
第1項 建設改良費	1,173,000	0	0	1,173,000	0	0	1,173,000	1,172,850	0	0	0	150	(55,850円)
第2項 企業償還金	118,827,000	534,000,000	0	652,827,000	0	0	652,827,000	651,347,793	0	0	0	1,479,207	
第2款 がんセンター資本的支出	1,057,000,000	43,000,000	0	1,100,000,000	0	0	1,100,000,000	1,091,615,935	0	0	0	8,384,065	
第1項 建設改良費	352,195,000	0	0	352,195,000	0	0	352,195,000	344,571,263	0	0	0	7,623,737	(16,408,155円)
第2項 企業償還金	704,805,000	43,000,000	0	747,805,000	0	0	747,805,000	747,044,672	0	0	0	760,328	
第3款 とちぎリハビリテーションセンター資本的支出	355,000,000	0	0	355,000,000	0	0	355,000,000	346,348,816	0	0	0	8,651,184	
第1項 建設改良費	82,952,000	0	0	82,952,000	0	0	82,952,000	74,453,013	0	0	0	8,498,987	(3,545,381円)
第2項 企業償還金	272,048,000	0	0	272,048,000	0	0	272,048,000	271,895,803	0	0	0	152,197	
支出合計	1,532,000,000	577,000,000	0	2,109,000,000	0	0	2,109,000,000	2,090,485,394	0	0	0	18,514,606	

【岡本台病院】

資本的収入額 608,000,000円が、資本的支出額 652,520,643円に不足する額 44,520,643円は、当年度分消費税及び地方消費税資本的収支調整額 193円及び過年度分損益勘定留保資金 44,520,450円で補てんしました。

【がんセンター】

資本的収入額 829,902,951円が、資本的支出額 1,091,615,935円に不足する額 261,712,984円は、当年度分消費税及び地方消費税資本的収支調整額 557,284円及び過年度分損益勘定留保資金 261,155,700円で補てんしました。

【とちぎリハビリテーションセンター】

資本的収入額 253,996,367円が、資本的支出額 346,348,816円に不足する額 92,352,449円は、当年度分損益勘定留保資金 21,833円、過年度分損益勘定留保資金 72,471,722円及び当年度分損益勘定留保資金 19,858,894円で補てんしました。

平成19年度栃木県病院事業損益計算書

(平成19年4月1日から平成20年3月31日まで)

(単位：円)

1	医業収入	益		
(1)	入院	収益	5,917,013,426	
(2)	外来	収益	2,338,930,111	
(3)	その他の業	収益	226,519,304	8,482,462,841
2	医業の費用	費用		
(1)	給与	費用	5,869,987,038	
(2)	材料	費用	2,329,498,502	
(3)	経費	費用	1,916,728,287	
(4)	減価償却	費用	1,271,461,149	
(5)	資産減耗	費用	113,644,768	
(6)	研究費	費用	88,429,213	11,589,748,957
3	医業外収入	損失		
(1)	医業外受取	利益	1,909,454	
(2)	補助金	利息	21,746,114	
(3)	負担金・交付金	金	2,730,000,000	
(4)	その他の医業外収入	金	164,741,553	2,918,397,121
4	医業外費用	費用		
(1)	支払	利息	556,231,947	
(2)	繰延勘定	却	96,260,816	
(3)	交付	金	5,154,500	
(4)	雑損	損失	239,465,112	897,112,375
経	常損	損失		2,021,284,746
当	年度純損	損失		1,086,001,370
前	年度繰越欠損	損失		1,086,001,370
当	年度未処理欠損	金		17,361,924,063
				<u>18,447,925,433</u>

岡本台病院

(平成19年4月1日から平成20年3月31日まで)

(単位：円)

1 医業収入
 (1) 入院
 (2) 外来
 (3) その他
 2 医業の費用
 (1) 給料
 (2) 材料
 (3) 経費
 (4) 減価
 (5) 資産
 (6) 研究
 3 医業外収入
 (1) 医業受取
 (2) 補助金
 (3) 負担金
 (4) その他
 4 医業外費用
 (1) 支線
 (2) 繰交
 (3) 雑損
 (4) 経当
 前当

1,205,657,083
 325,698,777
7,753,681
 1,449,265,700
 275,995,859
 241,286,945
 83,300,112
 462,841
4,331,458
 461,318
 13,719,065
 653,000,000
3,107,365
 95,449,192
 1,124,450
 508,200
25,983,311

1,539,109,541
 2,054,642,915
 670,287,748
 123,065,153

547,222,595
△ 31,689,221
△ 31,689,221
2,102,683,494
2,070,994,273

(平成19年4月1日から平成20年3月31日まで)

(単位：円)

1	医療収入	益		
(1)	入院	収益	4,063,499,903	
(2)	外来	収益	1,880,365,273	
(3)	その他の医療	収益	206,483,738	6,150,348,914
2	医療費	費用		
(1)	給付	費用	3,551,608,199	
(2)	材料	費用	1,995,738,156	
(3)	経費	費用	1,369,746,524	
(4)	減価	費用	839,444,134	
(5)	資産	費用	103,916,995	
(6)	研究	費用	80,297,046	7,940,751,054
3	医療外	損失		1,790,402,140
(1)	受取	利益		
(2)	補助	利息	698,749	
(3)	負担	金	8,027,049	
(4)	その他の医療	金	1,357,000,000	1,523,000,744
4	医療外	費用	157,274,946	
(1)	支払	費用	309,762,818	
(2)	繰延	利息	74,572,078	
(3)	交勘	却	4,646,300	
(4)	雑損	金	193,226,665	582,207,861
経	常	損失		940,792,883
当	年	損失		849,609,257
前	年	損失		849,609,257
当	年	損失		13,020,804,658
当	年	損失		13,870,413,915

とちぎりハビリテーションセンター

(平成19年4月1日から平成20年3月31日まで)

(単位:円)

1	医業収入						
(1)	入院	647,856,440					
(2)	外来	132,866,061					
(3)	その他の	<u>12,281,885</u>					793,004,386
2	医業費用						
(1)	給付	869,113,139					
(2)	材料	57,764,487					
(3)	経費	305,694,818					
(4)	減価	348,716,903					
(5)	資産	9,264,932					
(6)	研究	<u>3,800,709</u>					<u>1,594,354,988</u>
3	医業外損						801,350,602
(1)	業外収入	749,387					
(2)	受取利息	720,000,000					
(3)	その他	<u>4,359,242</u>					<u>725,108,629</u>
4	医業外費用						
(1)	業外支払	151,019,937					
(2)	支繰利息	20,564,288					
(3)	繰延勘定	<u>20,255,136</u>					<u>191,839,361</u>
経	常損						533,269,268
当	年度純損						<u>268,081,334</u>
前	年度繰越欠損						268,081,334
当	年度未処理欠損						<u>2,238,485,911</u>
							<u>2,506,517,245</u>

平成19年度栃木県病院事業貸借対照表

(平成20年3月31日)

(単位：円)

		資産の部	
1	固定資産		
(1)	有形固定資産		5,414,686,910
	土地	26,433,828,953	
	建物	8,336,037,194	
	構築物	1,370,468,214	
	機械	743,300,858	
	器具	8,199,880,481	
	車両	6,497,100,306	
	減価償却累計額	6,114,293	
	減価償却累計額	5,808,579	
	その他有形固定資産		305,714
	無形固定資産		109,600,976
(2)	電気		25,952,332,890
	その他無形固定資産		1,819,085
	固定資産		7,325,704
2	流動資産		9,144,789
(1)	現金		25,961,477,679
(2)	未収金		798,845,657
(3)	貯蓄		1,306,529,897
(4)	流動負債		95,715,132
	流動負債		3,000,000
3	繰上資産		2,204,090,686
(1)	繰上資産		892,421,145
	繰上資産		892,421,145
	繰上資産		29,057,989,510

負債の部

4	固定負債	退職引当金	237,401,657	
	(1)	退職引当金	<u>107,721,118</u>	
		流動負債		345,122,775
5	流動負債	未払流動負債	1,090,227,880	
	(1)	未払流動負債	34,329,771	
	(2)	その他流動負債	<u>4,000</u>	
	(3)	前払流動負債		<u>1,124,561,651</u>
				<u>1,469,684,426</u>

資本の部

6	資本	自己資本	10,120,478,192	
	(1)	自己資本		
	(2)	借入金	<u>20,796,083,950</u>	
		剰余金		30,916,562,142
7	剰余金	資本金	319,992,843	
	(1)	資本金	584,441,951	
		剰余金	<u>14,215,233,581</u>	
	(2)	剰余金		15,119,668,375
		剰余金		<u>18,447,925,433</u>
		剰余金		<u>△ 3,328,257,058</u>
		剰余金		<u>27,588,305,084</u>
		剰余金		<u>29,057,989,510</u>

平成19年度栃木県病院事業貸借対照表

岡本病院

(平成20年3月31日)

(単位：円)

		資産の部	
1	固定資産		
(1)	有形固定資産		486,784,760
	イ 土地建物	3,123,996,592	
	ロ 構築物	1,707,317,725	
	ハ 減価償却資産	386,804,979	1,416,678,867
	ニ 器具備蓄	229,679,269	157,125,710
	ホ 減価償却資産	535,080,563	
	ヘ 自動車	458,158,889	76,921,674
	その他有形固定資産	6,114,293	
	有価証券	5,808,579	305,714
(2)	無形固定資産		12,303,901
	イ 電話		
	ロ その他無形固定資産		741,885
2	流動資産		6,759,919
(1)	現金		
(2)	未収金		
(3)	貯蓄		
(4)	その他流動資産		
3	繰延控除及び繰上資産		
(1)	繰延控除及び繰上資産		16,174,435
			2,157,622,430
			7,501,804
			325,565,546
			253,246,360
			2,381,088
			3,000,000
			584,192,994
			16,174,435
			16,174,435
			2,757,989,859

負債の部

4	固定負債	退職引当金	100,058,537
	(1)	引当金	19,601,937
	ロ	当金	
		引当金	<u>119,660,474</u>
5	流動負債	引当金	
	(1)	引当金	248,759,379
	(2)	引当金	9,683,583
	(3)	引当金	<u>0</u>
		引当金	<u>258,442,962</u>
		引当金	<u>378,103,436</u>

119,660,474

248,759,379
9,683,583
0

258,442,962
378,103,436

資本の部

6	資本	自己資本	1,650,398,177
	(1)	資本	628,475,629
	(2)	資本	<u>1,650,398,177</u>
7	剰余金	剰余金	
	(1)	剰余金	4,615,890
	ロ	剰余金	330,614,000
	ハ	剰余金	<u>1,836,777,000</u>
	(2)	剰余金	<u>2,172,006,890</u>
	イ	剰余金	<u>2,070,994,273</u>
		剰余金	<u>101,012,617</u>
		剰余金	<u>2,379,886,423</u>
		剰余金	<u>2,757,989,859</u>

2,278,873,806

101,012,617
2,379,886,423
2,757,989,859

平成19年度栃木県病院事業貸借対照表

がんセンター

(平成20年3月31日)

(単位：円)

		資産の部	
1	固定資産		
(1)	有形固定資産		
	イ 土地建物	16,664,811,202	4,086,408,120
	ロ 構築物	4,746,489,599	11,918,321,603
	ハ 減価償却累計額	566,303,400	
	ニ 減価償却累計額	360,932,161	205,371,239
	ホ 減価償却累計額	6,608,079,548	1,419,023,705
	ヘ 減価償却累計額	0	0
	ヘ 減価償却累計額	0	0
(2)	無形固定資産		17,629,124,667
	イ 電線	1,077,200	
	ロ その他無形固定資産	565,785	
		<u>1,642,985</u>	<u>17,630,767,652</u>
2	流動資産		
(1)	現金	302,921,706	
(2)	未収金	921,762,431	
(3)	貯蓄	80,219,652	
(4)	流動負債	0	
		<u>1,304,903,789</u>	
3	繰上資産		
(1)	繰上資産	610,330,544	
		<u>610,330,544</u>	
			<u>19,546,001,985</u>

負債の部

4	固定負債	退職引当金	68,476,940		
	(1)	退職引当金	72,805,151		
			<u>141,282,091</u>		
5	流動負債	引当金			141,282,091
	(1)	引当金			
	(2)	引当金	705,334,039		
	(3)	引当金	20,226,320		
			<u>4,000</u>		
					<u>725,564,359</u>
					<u>866,846,450</u>

資本の部

6	資本	自己資本			
	(1)	自己資本			
	(2)	自己資本	11,370,405,781		
			<u>11,370,405,781</u>		
7	剰余金	剰余金			20,862,408,344
	(1)	剰余金			
	(2)	剰余金	293,814,155		
			253,827,951		
			<u>11,139,519,000</u>		
					<u>11,687,161,106</u>
					<u>13,870,413,915</u>
					<u>△ 2,183,252,809</u>
					<u>18,679,155,535</u>
					<u>19,546,001,985</u>

平成19年度栃木県病院事業貸借対照表

とちぎリハビリテーションセンター

(平成20年3月31日)

(単位：円)

		資産の部	
1	固定資産		
(1)	有形固定資産		841,494,030
	土地建物	6,645,021,159	
	減価償却累計額	1,882,229,870	4,762,791,289
	構築物	417,359,835	
	減価償却累計額	152,689,428	264,670,407
	機器	1,056,720,370	
	減価償却累計額	849,885,574	206,834,796
	車両	0	
	減価償却累計額	0	
	その他有形固定資産		97,297,075
(2)	無形固定資産		6,173,087,597
	電話加入権	0	
	その他無形固定資産	0	
2	流動資産		0
(1)	現金		6,173,087,597
(2)	未収金	170,358,405	
(3)	貯蔵品	131,521,106	
(4)	その流動資産	13,114,392	
		0	
3	繰上控除		314,993,903
(1)	繰上控除	265,916,166	
	繰上控除		265,916,166
			6,753,997,666

負債の部

4	固定負債	退職引当金	68,866,180		
	(1) 引当金	退職引当金	15,314,030		
	イロ	退職引当金		84,180,210	84,180,210
5	流動負債	未払流動負債	136,134,462		
	(1) 未払流動負債	未払流動負債	4,419,868		
	(2) その他	未払流動負債	0		
	(3) 前払流動負債	未払流動負債		140,554,330	140,554,330
				<u>224,734,540</u>	

資本の部

6	資本	自己資本	0		
	(1) 自己資本	自己資本			
	(2) 借入金	借入金		7,775,279,992	7,775,279,992
7	剰余金	剰余金	21,562,798		
	(1) 剰余金	剰余金	0		
	イロハ	剰余金	1,238,937,581		
				1,260,500,379	1,260,500,379
	(2) 剰余金	剰余金		2,506,517,245	2,506,517,245
				<u>△ 1,246,016,866</u>	<u>△ 1,246,016,866</u>
				<u>6,529,263,126</u>	<u>6,529,263,126</u>
				<u>6,753,997,666</u>	<u>6,753,997,666</u>

**栃木県電気事業、水道事業、工業用
水道事業、用地造成事業及び施設管
理事業の概要**

栃木県電気事業、水道事業、工業用水道事業、用地造成事業 及び施設管理事業

栃木県電気事業、水道事業、工業用水道事業、用地造成事業及び施設管理事業は、県の公営企業として常に企業の経済性を発揮するとともに、公営企業本来の目的であります公共の福祉を増進するため管理、運営しております。

今期の事業経営に当たりましては、公営企業を取り巻く厳しい現状の中、経営の合理化、健全化に努めて参りました。

今回は、平成20年4月1日から平成20年9月30日までの各事業の概況、経理の状況及び平成19年度決算の状況についてお知らせします。

目 次

I 電気事業の概況	48
II 水道事業の概況	48
III 工業用水道事業の概況	48
IV 用地造成事業の概況	49
V 施設管理事業の概況	49
VI 経理の状況	50
VII 平成19年度決算の状況	56

I 電気事業の概況

現在、企業局では、川治第一（最大出力15,300kW）、川治第二（最大出力 2,400kW）、風見（最大出力10,200kW）、板室（最大出力16,100kW）、深山（最大出力 2,300kW）、足尾（最大出力10,000kW）、東荒川（最大出力 600kW）、木の俣（最大出力 3,600kW）及び小網（最大出力130kW）の9発電所（最大出力合計60,630kW）の運営を行っています。

各発電所の運営に当たっては、機器の保全に努め、限られた水量を効率的に活用し、電力の安定供給に努めました。

平成20年度上半期の発電実績は、目標供給電力量168,833MWhに対して供給電力量180,374MWh、目標供給電力量に対する実供給電力量の割合は、106.8%でした。

II 水道事業の概況

1 北那須水道用水供給事業の状況

深山ダムを水源として県北地域の2市（大田原市・那須塩原市）を対象に計画1日最大給水量48,000 m^3 の水道用水を供給するもので、昭和53年4月から大田原市、昭和54年10月から旧塩原町、昭和55年4月から旧黒磯市・旧西那須野町へ供給しています。

平成20年度上半期の給水実績は、計画給水量 5,271,864 m^3 に対して実給水量 5,302,047 m^3 、計画給水量に対する実給水量の割合は、100.6%でした。

2 鬼怒水道用水供給事業の状況

「県央地域広域的水道整備計画」に基づき川治ダムを水源として、県央地域の2市1町1企業団（字都宮市・真岡市・高根沢町・芳賀中部上水道企業団）を対象に計画1日最大給水量38,000 m^3 の水道用水を供給するもので、昭和62年10月から字都宮市、平成元年4月から益子町及び芳賀町（平成15年4月から芳賀中部上水道企業団に移行）、平成2年4月から真岡市、平成9年4月から高根沢町へ供給しています。

平成20年度上半期の給水実績は、計画給水量 5,221,309 m^3 に対して実給水量 5,555,580 m^3 、計画給水量に対する実給水量の割合は、106.4%でした。

III 工業用水道事業の概況

鬼怒左岸台地地区工業用水道事業として鬼怒川左岸台地の工業団地等に計画1日最大給水量147,100 m^3 の工業用水を供給することを目的としています。

今期においては、清原工業団地、芳賀工業団地、芳賀・高根沢工業団地等の企業53事業所へ良質な工業用水を供給しています。

平成20年度上半期の給水実績は、計画給水量 6,233,738 m^3 に対して供給水量 6,430,807 m^3 、計画給水量に対する供給水量の割合は、103.2%でした。

IV 用地造成事業の概況

県内各地域の特性を活かし、県土の均衡と調和のとれた発展を図るため、市町村の協力のもとに産業団地等の整備を推進し、成長力に富んだ企業の誘致を進めています。

平成20年度上半期は、「二宮町大和田産業団地」、「真岡市真岡第5工業団地」の造成工事を行うとともに、「(仮称)壬生町羽生田産業団地」の基本計画の作成及び環境影響評価現況調査に着手しました。

V 施設管理事業の概況

1 ゴルフ場事業の状況

県民の余暇事業の増加と健康指向の高まりに伴い、各種スポーツやレクリエーションに対する需要の増大と多様化が進む中で、ゴルフに対する県民のニーズを踏まえ、都市公園である鬼怒グリーンパーク内に県営のパブリックゴルフ場を整備し、管理運営しているものです。

平成20年度上半期の利用者数は、ハーフ・プレー 6,903人を含めて15,598人でした。

(概要)

所在地	さくら市及び塩谷郡高根沢町 (利根川水系一級河川鬼怒川河川敷等)
地 形	河川敷コース
規 模	18ホール、パー72、6,609ヤード、面積 71.5ha
クラブハウス	建物 980㎡ 敷地 1.7ha 駐車場200台収容
運営形態	パブリック制

2 賃貸ビル事業の状況

宇都宮市中心市街地の活性化を図るとともに、公共的施設や宇都宮市内に点在している外郭団体等の入居によって県民の利便性向上に寄与できるよう、宇都宮市本町地内に栃木県本町合同ビルを整備し、平成15年6月から営業をしております。

平成19年度までは、県庁舎建て替え期間中の仮庁舎として使用されていましたが、平成20年度からは新たな団体が入居するとともに、一部を区分所有として売却いたしました。

(概要)

所在地	宇都宮市本町3番9号
構 造	鉄骨(耐火)造一部鉄骨鉄筋コンクリート造(地下部分)
規 模	地下1階 地上9階 塔屋1階(うち6階~9階部分は区分所有)
延べ床面積	8,571.45㎡
事務室面積	5,365.83㎡

3 経営総合管理事業の状況

この事業は、企業局の各事業からの負担金等により、共通管理経費を一括管理し、効率的な執行等を行っているものです。

VI 経理の状況

経理の状況は、次の損益計算書、貸借対照表、企業債及び長期借入金現在高調のとおりです。

電気事業損益計算書

(平成20年度上半期分)

(単位:千円)

費 用		収 益	
1 営業費用	736,942	1 営業収益	1,147,577
2 財務費用	150,985	2 財務収益	6,452
3 事業外費用	949	3 事業外収益	435
差 引 損 益		265,588	

電気事業貸借対照表

(平成20年9月30日現在)

(単位:千円)

資 産 の 部		負 債 の 部	
1 固定資産	13,630,230	3 固定負債	688,442
2 流動資産	4,581,820	4 流動負債	109,377
		負債合計	797,819
		資 本 の 部	
		5 資本金	14,048,504
		6 剰余金	3,365,727
		資本合計	17,414,231
資産合計	18,212,050	負債資本合計	18,212,050

水道事業損益計算書

(平成20年度上半期分)

(単位:千円)

費 用		収 益	
1 営業費用	592,200	1 営業収益	1,073,059
2 営業外費用	70,862	2 営業外収益	31,707
差 引 損 益		441,704	

水道事業貸借対照表

(平成20年9月30日現在)

(単位:千円)

資 産 の 部		負 債 の 部	
1 固定資産	12,269,916	3 固定負債	1,449,247
2 流動資産	6,510,512	4 流動負債	63,852
		負債合計	1,513,099
		資 本 の 部	
		5 資本金	12,031,923
		6 剰余金	5,235,406
		資本合計	17,267,329
資産合計	18,780,428	負債資本合計	18,780,428

工業用水道事業損益計算書

(平成20年度上半期分)

(単位:千円)

費 用	収 益
1 営業費用 292,164	1 営業収益 377,858
2 営業外費用 7,858	2 営業外収益 1,973
差 引 損 益	79,809

工業用水道事業貸借対照表

(平成20年9月30日現在)

(単位:千円)

資 産 の 部	負 債 の 部
1 固定資産 22,007,282	3 固定負債 1,970,278
2 流動資産 1,258,399	4 流動負債 21,761
	負債合計 1,992,039
	資 本 の 部
	5 資本金 4,110,211
	6 剰余金 17,163,431
	資本合計 21,273,642
資産合計 23,265,681	負債資本合計 23,265,681

用地造成事業損益計算書

(平成20年度上半期分)

(単位:千円)

費 用		収 益	
1 営業費用	130,378	1 営業収益	109,389
2 営業外費用	35,653	2 営業外収益	1,065
差 引 損 益		△ 55,577	

用地造成事業貸借対照表

(平成20年9月30日現在)

(単位:千円)

資 産 の 部		負 債 の 部	
1 事業資産	19,797,061	4 固定負債	54,655
2 固定資産	3,150,324	5 流動負債	364,183
3 流動資産	729,262	負債合計	418,838
		資 本 の 部	
		6 資本金	27,117,743
		7 剰余金	△ 3,859,934
		資本合計	23,257,809
資産合計	23,676,647	負債資本合計	23,676,647

施設管理事業損益計算書

(平成20年度上半期分)

(単位:千円)

費	用	収	益
1 営業費用	224,926	1 営業収益	161,674
2 営業外費用	10,298	2 営業外収益	144,683
3 特別損失	398,219		
差 引	損 益		△ 327,086

施設管理事業貸借対照表

(平成20年9月30日現在)

(単位:千円)

資 産 の 部	負 債 の 部		
1 固定資産	3,422,873	3 固定負債	555,588
2 流動資産	783,277	4 流動負債	44,911
		負債合計	600,499
		資 本 の 部	
		5 資本金	4,686,939
		6 剰余金	25,944
		7 欠損金(△)	△ 1,107,232
		資本合計	3,605,651
資産合計	4,206,150	負債資本合計	4,206,150

企業債及び長期借入金現在高調

(平成20年9月30日現在)

(単位：円)

事業名	区分	借入先	期首現在高	当期発行額	当期償還額	期末現在高
電気事業	企業債	財務省	3,887,610,954	0	171,930,441	3,715,680,513
		公営企業金融公庫	1,679,571,357	0	162,611,357	1,516,960,000
		小計	5,567,182,311	0	334,541,798	5,232,640,513
		計	5,567,182,311	0	334,541,798	5,232,640,513
水道事業	企業債	財務省	1,584,883,250	0	56,304,514	1,528,578,736
		公営企業金融公庫	1,823,007,810	0	94,564,112	1,728,443,698
		小計	3,407,891,060	0	150,868,626	3,257,022,434
		計	3,407,891,060	0	150,868,626	3,257,022,434
工業用水道事業	企業債	財務省	320,751,039	0	15,585,494	305,165,545
		公営企業金融公庫	662,706,196	0	80,809,289	581,896,907
		小計	983,457,235	0	96,394,783	887,062,452
		長期借入金	4,289,679,160	0	220,000,000	4,069,679,160
	計	5,273,136,395	0	316,394,783	4,956,741,612	
用地造成事業	企業債	市中銀行	11,532,000,000	0	0	11,532,000,000
		小計	11,532,000,000	0	0	11,532,000,000
		長期借入金	4,244,000,000	0	0	4,244,000,000
	計	15,776,000,000	0	0	15,776,000,000	
施設管理事業	企業債	市中銀行	1,607,500,000	0	615,000,000	992,500,000
		小計	1,607,500,000	0	615,000,000	992,500,000
		長期借入金	3,974,818,180	0	40,000,000	3,934,818,180
	計	5,582,318,180	0	655,000,000	4,927,318,180	
合計	企業債	財務省	5,793,245,243	0	243,820,449	5,549,424,794
		公営企業金融公庫	4,165,285,363	0	337,984,758	3,827,300,605
		市中銀行	13,139,500,000	0	615,000,000	12,524,500,000
		小計	23,098,030,606	0	1,196,805,207	21,901,225,399
		長期借入金	12,508,497,340	0	260,000,000	12,248,497,340
	計	35,606,527,946	0	1,456,805,207	34,149,722,739	

Ⅶ 平成19年度決算の状況

1 電気事業会計

(1) 収益的収入及び支出

平成19年度における収益は、営業収益23億 776万 1,857円、財務収益 1,870万 5,205円、事業外収益 1,725万 8,676円、特別利益 1,767万 7,712円、計23億 6,140万 3,450円です。

費用は、営業費用16億 8,950万 5,471円、財務費用3億 4,658万 8,521円、事業外費用82万 6,097円、計20億 3,692万89円で差引き3億 2,448万 3,361円が純利益になりました。

(2) 資本的収入及び支出

収入は、国庫補助金 6,375万 5,732円、長期貸付金償還金 260万円、固定資産売却代金 755万 2,288円、計 7,390万 8,020円です。

支出は、建設改良費2億 1,127万 2,440円、企業債償還金6億 9,304万 3,985円、計9億 431万 6,425円です。

なお、建設改良費 570万 2,500円を翌年度に繰越しました。

2 水道事業会計

(1) 収益的収入及び支出

平成19年度における収益は、営業収益22億 3,944万 4,658円、営業外収益 7,286万 8,163円、計23億 1,231万 2,821円です。

費用は、営業費用14億 1,383万 604円、営業外費用2億 4,386万 5,791円、計16億 5,769万 6,395円で差引き6億 5,461万 6,426円が純利益になりました。

(2) 資本的収入及び支出

収入は、出資金 7,320万 8,000円、長期貸付金償還金1億60万円、計1億 7,380万 8,000円です。

支出は、建設改良費1億 771万 936円、企業債償還金11億 8,573万 6,773円、計12億 9,344万 7,709円です。

なお、建設改良費 2,014万 4,000円を翌年度に繰越しました。

3 工業用水道事業会計

(1) 収益的収入及び支出

平成19年度における収益は、営業収益7億 7,205万 237円、営業外収益 8,666万 3,445円、計8億 5,871万 3,682円です。

費用は、営業費用5億 7,103万 6,295円、営業外費用 3,639万 3,793円、計6億 743万 88円で差引き2億 5,128万 3,594円が純利益になりました。

(2) 資本的収入及び支出

収入は、負担金6億531万2,000円、工事負担金351万7,500円、計6億882万9,500円です。

支出は、建設改良費7,307万9,996円、企業債償還金6億3,809万3,402円、長期借入金償還金6億5,216万4,000円、計13億6,333万7,398円です。

4 用地造成事業会計

(1) 収益的収入及び支出

平成19年度における収益は、営業収益49億2,995万2,550円、営業外収益3,008万1,592円、特別利益24億5,913万6,346円、計74億1,917万488円です。

費用は、営業費用70億5,153万3,165円、営業外費用1億1,706万5,515円、特別損失17億600万円、計88億7,459万8,680円で差引き14億5,542万8,192円が純損失になりました。

(2) 資本的収入及び支出

収入は、企業債3億300万円、基金収益133万4,795円、長期貸付金償還金740万円、雑収入28万8,274円、計3億1,202万3,069円です。

支出は、建設改良費3億1,329万5,045円、基金積立金133万4,795円、企業債償還金38億2,200万円、計41億3,662万9,840円です。

なお、建設改良費3億1,489万6,600円を翌年度に繰越しました。

5 施設管理事業会計

(1) 収益的収入及び支出

平成19年度における収益は、営業収益5億2,246万331円、営業外収益1億9,033万2,769円、計7億1,279万3,100円です。

費用は、営業費用5億8,976万7,081円、営業外費用3,745万2,419円、計6億2,721万9,500円で差引き8,557万3,600円が純利益になりました。

(2) 資本的収入及び支出

収入は、運用資金償還金5,000万円です。

支出は、長期借入金償還金9,000万円、企業債償還金7,000万円、計1億6,000万円です。

平成19年度栃木県電気事業決算報告書

(1) 収益的収入及び支出

収入

区分	予			算		合 計	決 算 額	予 算 額 に 比 べ 決 算 額 の 増 減	備 考
	当 初 予 算 額	補 正 予 算 額	地 方 公 営 企 業 法 第 24 条 第 3 項 の 規 定 に 係 る 財 源 充 当 額	円	円				
第1款 電気事業収益	2,457,000,000	31,790,000	0	2,488,790,000	2,475,671,767	△13,118,233			
第1項 営業収益	2,453,816,000	0	0	2,453,816,000	2,422,016,078	△31,799,922		(うち仮受消費税及び地方消費税 114,254,221円)	
第2項 財務収益	402,000	0	0	402,000	18,705,205	18,303,205			
第3項 事業外収益	2,781,000	14,113,000	0	16,894,000	17,272,772	378,772		(うち仮受消費税及び地方消費税 15,169円)	
第4項 特別利益	1,000	17,677,000	0	17,678,000	17,677,712	△288			

支出

区分	予			算		合 計	決 算 額	地 方 公 営 企 業 法 第 26 条 第 2 項 の 規 定 に 係 る 繰 越 額	備 考
	当 初 予 算 額	補 正 予 算 額	予 備 支 出 額	流 用 増 減 額	地 方 公 営 企 業 法 第 24 条 第 3 項 の 規 定 に 係 る 支 出 額				
第1款 電気事業費用	2,253,000,000	△34,820,000	0	0	0	2,218,180,000	2,141,132,540	77,047,460	
第1項 営業費用	1,824,003,000	△32,417,000	0	△2,819,000	0	1,788,767,000	1,715,041,648	73,725,352 ※1	
第2項 財務費用	347,618,000	0	0	0	0	347,618,000	346,588,521	1,029,479	
第3項 事業外費用	79,378,000	△2,403,000	0	2,819,000	0	79,794,000	79,502,371	291,629 ※2	
第4項 特別損失	1,000	0	0	0	0	1,000	0	1,000	
第5項 予備費	2,000,000	0	0	0	0	2,000,000	0	2,000,000	

※1: 第1項 営業費用 (うち仮私消費税及び地方消費税 25,536,177円)

※2: 第3項 事業外費用 (うち仮私消費税及び地方消費税 37,774円)

(2) 資本的収入及び支出

収入

区分	予					算					予算額に比べ 決算額の増減	備考
	当初予算額	補正予算額	小計	地方公営企業法第26条の規定に係る繰越額に充てる財源	継続繰越額	費用に充てる繰越額	合計	決算額	増減額	備考		
第1款 資本的収入	19,000,000	48,360,000	67,360,000	0	14,460,000	81,820,000	73,908,020	△7,911,980				
第1項 国庫補助金	15,455,000	40,810,000	56,265,000	0	14,460,000	70,725,000	63,755,732	△6,969,268				
第2項 長期貸付金償還金	2,600,000	0	2,600,000	0	0	2,600,000	2,600,000	0				
第3項 固定資産売却却代金	1,000	7,550,000	7,551,000	0	0	7,551,000	7,552,288	1,288				
第4項 雑収入	944,000	0	944,000	0	0	944,000	0	△944,000				

支出

区分	予					算					登年度繰越額	備考		
	当初予算額	補正予算額	予備支出額	費用増減額	小計	地方公営企業法第26条の規定に係る繰越額	継続繰越額	費用に充てる繰越額	合計	決算額			増減額	備考
第1款 資本的支出	810,000,000	55,220,000	0	0	865,220,000	0	71,253,600	936,473,600	904,316,425	5,702,500	26,454,675			
第1項 建設改良費	114,070,000	55,220,000	0	0	169,290,000	0	71,253,600	240,543,600	211,272,440	5,702,500	23,588,660	※1		
第2項 企業債償還金	693,930,000	0	0	0	693,930,000	0	0	693,930,000	693,043,985	0	886,015			
第3項 予備費	2,000,000	0	0	0	2,000,000	0	0	2,000,000	0	0	2,000,000			

※1：第1項 建設改良費 (うち仮払消費税及び地方消費税 10,055,866円)

資本的収入額 73,908,020円が資本的支出額 904,316,425円に不足する額 830,408,405円は、当年度分消費税及び地方消費税資本的収支調整額 10,055,866円、過年度分損益勘定留保資金 1,539円、減価償却立金 682,891,000円及び建設改良積立金 137,460,000円で補てんしました。

平成19年度栃木県電気事業損益計算書

(平成19年4月1日から平成20年3月31日まで)

科	目	金	円	額	円
1	営業収入				
(1)	電力収益	2,282,977,000			
(2)	営業雑収入	24,784,857		2,307,761,857	
2	営業費用				
(1)	水力発電費	1,495,747,002			
(2)	一般管理費	193,758,469		1,689,505,471	
3	営業利益				
(1)	財務収入	18,705,205		18,705,205	
4	事業外収益				
(1)	他会計負担	14,976,370			
(2)	雑収入	2,282,306		17,258,676	
5	財務費用				
(1)	支払利息	346,588,521		346,588,521	
6	事業外費用				
(1)	雑損	826,097		826,097	
7	経常利益				
(1)	特別利益	17,677,712		17,677,712	
	当年度純利益			17,677,712	
	前年度繰越利益剰余金			324,483,361	
	当年度未処分利益剰余金			74,800,314	
				△ 311,450,737	
				306,805,649	
				17,677,712	
				324,483,361	
				74,800,314	
				399,283,675	

平成19年度栃木県電気事業貸借対照表

(平成20年3月31日)

科 目	金 額			
	円	円	円	円
資 産 の 部				
1 固 定 資 産				
(1) 有 形 固 定 資 産				
イ 水 力 発 電 設 備	27,998,574,223			
減 価 償 却 累 計 額	14,449,543,751	13,549,030,472		
ロ 業 務 設 備	192,928,912			
減 価 償 却 累 計 額	146,249,043	46,679,869		
ハ 事 業 外 固 定 資 産		1,501,855		
ニ 建 設 仮 勘 定		6,969,048		
有 形 固 定 資 産 合 計			13,604,181,244	
(2) 無 形 固 定 資 産				
イ 水 利 権		16,502,500		
ロ 上 下 水 道 施 設 利 用 権		4,065		
ハ 電 話 加 入 権		2,779,072		
ニ 電 話 専 用 施 設 利 用 権		2,524,620		
無 形 固 定 資 産 合 計			21,810,257	
(3) 投 資				
イ 長 期 貸 付 金		255,200,000		
ロ そ の 他 投 資		3,060,094		
投 資 合 計			258,260,094	
固 定 資 産 合 計				13,884,251,595
2 流 動 資 産				
(1) 現 金 預 金			3,824,261,867	
(2) 未 収 金			227,703,783	
(3) 短 期 投 資			401,455,000	
(4) 貯 蔵 品			4,382,390	
(5) 保 管 預 り 有 価 証 券			50,000,000	
(6) そ の 他 流 動 資 産			5,916	
流 動 資 産 合 計				4,507,808,956
資 産 合 計				18,392,060,551
負 債 の 部				
3 固 定 負 債				
(1) 引 当 金				
イ 退 職 給 与 引 当 金		141,920,059		
ロ 修 繕 準 備 引 当 金		436,655,146		
ハ 渴 水 準 備 引 当 金		142,001,379		
固 定 負 債 合 計			720,576,584	
720,576,584				
4 流 動 負 債				
(1) 未 払 金			130,439,540	
(2) 未 払 費 用			6,147,108	
(3) 預 り 金			1,713,403	
(4) 預 り 有 価 証 券			50,000,000	
流 動 負 債 合 計				188,300,051
負 債 合 計				908,876,635
資 本 の 部				
5 資 本 金				
(1) 自 己 資 本 金			8,815,863,564	
(2) 借 入 資 本 金				
イ 企 業 債		5,567,182,311		
借 入 資 本 金 合 計			5,567,182,311	
資 本 金 合 計				14,383,045,875
6 剰 余 金				
(1) 資 本 剰 余 金				
イ 受 贈 財 産 評 価 額		12,310,042		
ロ 工 事 負 担 金		1,533,773		
ハ そ の 他 資 本 剰 余 金		1,360,865,551		
資 本 剰 余 金 合 計			1,374,709,366	
(2) 利 益 剰 余 金				
イ 減 価 積 立 金		217,109,000		
ロ 建 設 改 良 積 立 金		1,069,036,000		
ハ 地 域 振 興 積 立 金		40,000,000		
ニ 当 年 度 未 処 分 利 益 剰 余 金		399,283,675		
利 益 剰 余 金 合 計			1,725,428,675	
剰 余 金 合 計				3,100,138,041
資 本 合 計				17,483,183,916
負 債 資 本 合 計				18,392,060,551

平成19年度栃木県水道事業決算報告書

(1) 収益的収入及び支出

収入

区分	予			算			額	予算額に比べ 決算額の増減	備	考
	当初予算額	補正予算額	合計	地方公営企業法第24条第3項の規定に係る財源充当額	地方公営企業法第24条第3項の規定による支出額	合計				
第1款 水道用水供給事業収益	2,394,000,000	5,140,000	2,399,140,000	0	0	2,399,140,000	円	25,505,665		
第1項 営業収益	2,312,503,000	0	2,312,503,000	0	0	2,312,503,000	円	38,879,356	(うち仮受消費税及び地方消費税)	111,937,698 円)
第2項 営業外収益	81,497,000	5,140,000	86,637,000	0	0	86,637,000	円	△13,373,691	(うち仮受消費税及び地方消費税)	395,697 円)

支出

区分	予			算			額	決算額	地方公営企業法第26条の項に繰越る額	公用法第26条の項に繰越る額	不用額	考
	当初予算額	補正予算額	合計	予備費支出額	費用増減額	地方公営企業法第24条第3項の規定による支出額						
第1款 水道用水供給事業費用	1,863,000,000	4,410,000	1,867,410,000	0	0	1,867,410,000	円	31,928,000	1,899,338,000	1,764,900,148	134,437,852	
第1項 営業費用	1,524,249,000	4,562,000	1,528,811,000	0	△6,381,000	1,522,430,000	円	24,128,000	1,546,558,000	1,441,482,848	105,075,152	※1
第2項 営業外費用	338,751,000	△152,000	344,980,000	0	6,381,000	344,980,000	円	7,800,000	352,780,000	323,417,300	29,362,700	※2

※1：第1項 営業費用 (うち仮払消費税及び地方消費税) 27,652,244 円)

※2：第2項 営業外費用 (うち仮払消費税及び地方消費税) 1,343,809 円)

(2) 資本的収入及び支出

収 入

区 分	予 算						予 算 額 に 比 べ 決 算 額 の 増 減	備 考
	予 算		額		合 計	決 算 額		
	当 初 予 算 額	補 正 予 算 額	小 計	地方公営企業法第26条の規定に係る財源充当額				
第1款資本的収入	円	円	円	円	円	円		
第1項 企業債	716,000,000	△ 542,100,000	173,900,000	0	0	173,900,000	△ 92,000	
第2項 出資金	542,100,000	△ 542,100,000	0	0	0	0	0	
第3項 受託工事受入金	73,208,000	0	73,208,000	0	0	73,208,000	0	
第4項 長期貸付金償還金	1,000	0	1,000	0	0	1,000	△ 1,000	
第5項 雑収入	100,600,000	0	100,600,000	0	0	100,600,000	0	
	91,000	0	91,000	0	0	91,000	△ 91,000	

支 出

区 分	予 算						翌 年 度 繰 越 額	備 考
	予 算		額		決 算 額	合 計		
	当 初 予 算 額	補 正 予 算 額	小 計	地方公営企業法第26条の規定に係る繰越額				
第1款資本的支出	円	円	円	円	円	円		
第1項 建設改良費	1,182,000,000	152,990,000	1,334,990,000	0	1,334,990,000	1,293,447,709	20,144,000	円
第2項 企業債償還金	149,143,000	0	149,143,000	0	149,143,000	107,710,936	0	21,398,291
	1,032,857,000	152,990,000	1,185,847,000	0	1,185,847,000	1,185,736,773	0	21,288,064 ※1
								110,227

※1: 第1項 建設改良費 (うち仮払消費税及び地方消費税 5,129,091 円)

資本的収入額 173,808,000円が資本的支出額 1,293,447,709円に不足する額 1,119,639,709円は、当年度分消費税及び地方消費税資本的収支調整額 5,129,091円、過年度分損益勘定留保資金 37,217,747円及び減価償立金 1,077,292,871円で補てんしました。

平成19年度栃木県水道事業損益計算書

(平成19年4月1日から平成20年3月31日まで)

科 目	金 額	金 額	円
1 営業収入			円
(1) 給水収益	2,237,450,620		
(2) その他営業収益	1,994,038	2,239,444,658	
2 営業費用			
(1) 原水及び浄水費	741,968,071		
(2) 一般管理費	167,797,997		
(3) 減価償却費	500,667,306		
(4) 資産減耗費	3,397,230	1,413,830,604	
3 営業外収益			
(1) 受取利息及び配当金	27,161,040		
(2) 他会計負担金	5,420,226		
(3) 他会計補助金	29,627,000		
(4) 受託事業収益	8,302,970		
(5) 雑収益	2,356,927	72,868,163	
4 営業外費用			
(1) 支払利息及び企業債取扱諸費	216,599,041		
(2) 受託事業費用	26,876,191		
(3) 雑支出	390,559	243,865,791	
経常利益			
当年純利益			△ 170,997,628
前年度繰越利益剰余金			654,616,426
当年未処分利益剰余金			654,616,426
			0
			654,616,426

平成19年度栃木県水道事業貸借対照表

(平成20年3月31日)

科 目	金 額		
	円	円	円
資 産 の 部			
1 固 定 資 産			
(1) 有形固定資産			
イ 土 地		434,892,277	
ロ 建物	1,341,494,856		
減価償却累計額	556,490,504	785,004,351	
ハ 構築物	9,994,947,407		
減価償却累計額	3,700,287,710	6,294,659,697	
ニ 機械及び装置	6,617,503,768		
減価償却累計額	4,175,614,278	2,441,889,490	
ホ 車両運搬具	23,125,835		
減価償却累計額	18,936,460	4,189,375	
ヘ 船舶	265,833		
減価償却累計額	206,718	59,115	
ト 工具、器具及び備品	201,561,708		
減価償却累計額	158,299,035	43,262,673	
チ 建設仮勘定		30,358,238	
有形固定資産合計			10,034,315,216
(2) 無形固定資産			
イ グラム 利用権		2,323,162,397	
ロ 水利権		3,956,171	
ハ 電気ガス供給施設利用権		96,961	
ニ 上下水道施設利用権		65,385	
ホ 電話加入権		520,445	
ヘ 電話専用施設利用権		849,485	
無形固定資産合計			2,328,650,844
(3) 投資			
イ 長期貸付金		150,000,000	
ロ その他投資		4,017,562	
投資合計			154,017,562
固定資産合計			12,516,983,622
2 流 動 資 産			
(1) 現金預金			4,767,631,218
(2) 未収金			245,217,528
(3) 有価証券			999,640,000
(4) 貯蔵品			7,774,649
(5) 前払金			97,945
(6) その他流動資産			1,161
流動資産合計			6,020,362,501
負債の部			18,537,346,123
3 固 定 負 債			
(1) 引当金			
イ 退職給与引当金		138,191,026	
ロ 修繕準備引当金		1,302,392,255	
引当金合計			1,440,583,281
固定負債合計			1,440,583,281
4 流 動 負 債			
(1) 未払金			113,116,055
(2) 未払費用			5,072,077
(3) 預り金			1,221,037
流動負債合計			119,409,169
負債合計			1,559,992,450
資本の部			
5 資 本 金			
(1) 自己資本金			8,774,900,185
(2) 借入資本金			
イ 企業債		3,407,891,060	
借入資本金合計			3,407,891,060
資本金合計			12,182,791,245
6 剰 余 金			
(1) 資本剰余金			
イ 寄附金		1,122,000	
ロ その他資本剰余金		3,195,157,522	
資本剰余金合計			3,196,279,522
(2) 利益剰余金			
イ 減債積立金		143,666,480	
ロ 建設改良積立金		300,000,000	
ハ 当年度未処分利益剰余金		654,616,426	
利益剰余金合計			1,598,282,906
剰余金合計			4,794,562,428
資本負債資本合計			16,977,353,673
負債資本合計			18,537,346,123

平成19年度栃木県工業用水道事業決算報告書

(1) 収益的収入及び支出

収入

区分	予算額				決算額	予算額に比べ 決算額の増減	備考
	当初予算額	補正予算額	地方公営企業法第24条第3項の規定に係る財源充当額	合計			
第1款 工業用水道事業収益	847,000,000	0	0	847,000,000	897,277,094	50,277,094	
第1項 営業収益	765,477,000	0	0	765,477,000	810,614,048	45,137,048	(うち仮受消費税及び地方消費税 38,563,811円)
第2項 営業外収益	81,522,000	0	0	81,522,000	86,663,046	5,141,046	
第3項 特別利益	1,000	0	0	1,000	0	△1,000	

支出

区分	予算額					決算額	地方公営企業法第26条第2項の規定による繰越額	不 用 額	考 備
	当初予算額	補正予算額	予備費支出額	地方公営企業法第24条第3項の規定による支出額	小計				
第1款 工業用水道事業費用	707,000,000	△4,350,000	0	0	702,650,000	645,581,684	0	57,068,316	
第1項 営業費用	645,856,000	△4,309,000	0	△4,181,000	637,366,000	581,310,164	0	56,055,836	※1
第2項 営業外費用	61,144,000	△41,000	0	4,181,000	65,284,000	64,271,520	0	1,012,480	

※1: 第1項 営業費用 (うち仮払消費税及び地方消費税 10,273,869円)

(2) 資本的収入及び支出

収入

区分	予算額				額			決算額	予算額に比べ決算額の増減	備考
	当初予算額	補正予算額	小計	合計	地方公営企業法第26条の規定に係る繰越額	地方公営企業法第26条の規定に係る繰越額に充てる財源充当額	継続費に充てる繰越額			
第1款 資本的収入	444,000,000	161,560,000	605,560,000	0	0	0	605,560,000	608,829,500	3,269,500	
第1項 負担金	443,748,000	161,560,000	605,308,000	0	0	0	605,308,000	605,312,000	4,000	
第2項 工事負担金	1,000	0	1,000	0	0	0	1,000	3,517,500	3,516,500	※1
第3項 雑収入	251,000	0	251,000	0	0	0	251,000	0	△251,000	

※1：第2項 工事負担金（うち仮受消費税及び地方消費税 167,500円）

支出

区分	予算額				額			決算額	翌年度繰越額	不用額	備考
	当初予算額	補正予算額	小計	合計	地方公営企業法第26条の規定による繰越額	継続費に充てる繰越額	合計				
第1款 資本的支出	915,000,000	457,250,000	1,372,250,000	0	0	0	1,363,337,398	0	0	8,912,602	
第1項 建設改良費	81,141,000	0	81,141,000	0	0	0	73,079,996	0	0	8,061,004	※1
第2項 企業償還金	343,259,000	295,686,000	638,945,000	0	0	0	638,093,402	0	0	851,598	
第3項 長期借入金償還金	490,600,000	161,564,000	652,164,000	0	0	0	652,164,000	0	0	0	

※1：第1項 建設改良費（うち仮払消費税及び地方消費税 663,002円）

資本的収入額 608,829,500円が資本的支出額 1,363,337,398円に不足する額 754,507,898円は、当年度分消費税及び地方消費税資本的収支調整額 411,816円及び過年度分損益勘定留保資金 754,096,082円で補てんしました。

平成19年度栃木県工業用水道事業損益計算書

(平成19年4月1日から平成20年3月31日まで)

科 目	金	額	
	円	円	円
1 営業収 益			
(1) 給 水 収 益	771,282,250		
(2) その他営業収 益	767,987	772,050,237	
2 営業費 用			
(1) 原水及び浄水 費	336,652,758		
(2) 一般管理 費	77,861,735		
(3) 減価償却 費	154,982,711		
(4) 資産減耗 費	1,539,091	571,036,295	
営業利 益		201,013,942	
3 営業外収 益			
(1) 受取利息及び配当金	6,338,737		
(2) 他会計負担金	80,315,000		
(3) 雑 収 益	9,708	86,663,445	
4 営業外費 用			
(1) 支払利息及び企業債取扱諸費	33,526,920		
(2) 雑 支 出	2,866,873	36,393,793	
経 常 利 益		50,269,652	
当 年 度 純 利 益		251,283,594	
前 年 度 繰 越 欠 損 金		251,283,594	
当 年 度 未 処 理 欠 損 金		308,813,619	
		57,530,025	

平成19年度栃木県工業用水道事業貸借対照表

(平成20年3月31日)

科 目	金 額			
	円	円	円	円
資 産 の 部				
1 固 定 資 産				
(1) 有 形 固 定 資 産				
イ 土 地		276,583,500		
ロ 建 物	218,184,332			
減 価 償 却 累 計 額	88,837,675		129,346,657	
ハ 構 築 物	3,610,576,759			
減 価 償 却 累 計 額	1,393,648,871		2,216,927,888	
ニ 機 械 及 び 装 置	1,422,594,492			
減 価 償 却 累 計 額	820,147,217		602,447,275	
ホ 車 両 運 搬 具	1,813,395			
減 価 償 却 累 計 額	1,236,618		576,777	
ヘ 工 具、器 具 及 び 備 品	6,525,939			
減 価 償 却 累 計 額	5,834,466		691,473	
ト 建 設 仮 勘 定		16,131,435,520		
有 形 固 定 資 産 合 計				19,358,009,090
(2) 無 形 固 定 資 産				
イ グ ラ ム 使 用 権		2,718,260,717		
ロ 上 下 水 道 施 設 利 用 権		81,706		
ハ 地 上 権		628,455		
ニ 電 話 加 入 権		279,800		
ホ 電 話 専 用 施 設 利 用 権		153,596		
無 形 固 定 資 産 合 計				2,719,404,274
(3) 投 資				
イ そ の 他 投 資		1,110,385		
投 資 合 計				1,110,385
固 定 資 産 合 計				22,078,523,749
2 流 動 資 産				
(1) 現 金 預 金			1,308,985,174	
(2) 未 収 金			85,974,214	
流 動 資 産 合 計				1,394,959,388
資 産 合 計				23,473,483,137
負 債 の 部				
3 固 定 負 債				
(1) 他 会 計 借 入 金			1,620,711,000	
(2) 引 当 金				
イ 退 職 給 与 引 当 金		18,757,581		
ロ 修 繕 準 備 引 当 金		324,815,371		
固 定 負 債 合 計				343,572,952
4 流 動 負 債				
(1) 未 払 金			26,518,794	
(2) 未 払 費 用			386,316	
(3) 預 り 金			305,940	
流 動 負 債 合 計				27,211,050
負 債 合 計				1,991,495,002
資 本 の 部				
5 資 本 金				
(1) 自 己 資 本 金			745,940,659	
(2) 借 入 資 本 金				
イ 企 業 債		983,457,235		
ロ 他 会 計 借 入 金		2,668,968,160		
借 入 資 本 金 合 計				3,652,425,395
資 本 金 合 計				4,398,366,054
6 資 本 剰 余 金				
(1) 受 贈 財 産 評 価 額			85,460,000	
(2) 工 事 負 担 金			28,750,001	
(3) そ の 他 資 本 剰 余 金			17,026,942,105	
資 本 剰 余 金 合 計				17,141,152,106
7 欠 損 金				
(1) 当 年 度 未 処 理 欠 損 金			57,530,025	
欠 損 金 合 計				57,530,025
資 本 合 計				21,481,988,135
負 債 資 本 合 計				23,473,483,137

平成19年度栃木県用地造成事業決算報告書

(1) 収益的収入及び支出

収入

区	予				算		決算額	予算額に比べ 決算額の増減	備	考
	当初予算額	補正予算額	予算額	合計	地方公営企業法第24条 第3項の規定による支 出額に係る財源充当額	合計				
第1款 用地造成事業収益	7,279,000,000	672,354,000	7,951,354,000	7,951,354,000	0	7,419,170,488	△ 532,183,512			
第1項 営業収益	7,248,831,000	△ 1,786,620,000	5,462,211,000	5,462,211,000	0	4,929,952,550	△ 532,258,450			
第2項 営業外収益	30,168,000	△ 163,000	30,005,000	30,005,000	0	30,081,592	76,592			
第3項 特別利益	1,000	2,459,137,000	2,459,138,000	2,459,138,000	0	2,459,136,346	△ 1,654			

支出

区	予				算			決算額	地方公営企業法第26条 第2項の規定による繰 越額	不用額	備考
	当初予算額	補正予算額	予算額	合計	地方公営企業法第24条 第3項の規定による支 出額	地方公営企業法第26条 第2項の規定による繰 越額	合計				
第1款 用地造成事業費用	10,341,000,000	△ 740,172,000	9,600,828,000	9,600,828,000	0	8,874,598,680	726,229,320	0			
第1項 営業費用	10,172,800,000	△ 2,398,523,000	7,774,277,000	7,774,277,000	0	7,051,533,165	722,743,835	0			
第2項 営業外費用	165,199,000	△ 47,649,000	117,550,000	117,550,000	0	117,065,515	484,485	0			
第3項 特別損失	1,000	1,706,000,000	1,706,001,000	1,706,001,000	0	1,706,000,000	1,000	0			
第4項 予備費	3,000,000	0	3,000,000	3,000,000	0	3,000,000	3,000,000	0			

(2) 資本的収入及び支出

収入

区分	予算額					決算額	予算額に比べ増減	備考
	当初予算額	補正予算額	小計	地方公営企業法第26条の規定による繰越額に充てる財源充当額	継続費による繰越額に充てる財源充当額			
第1款 資本的収入	1,840,000,000	△1,129,090,000	710,910,000	0	0	312,023,069	△398,886,931	
第1項 企業会計長債	1,831,000,000	△1,129,000,000	702,000,000	0	0	303,000,000	△399,000,000	
第2項 基金収入	0	729,000	1,175,000	0	0	1,334,795	159,795	
第3項 長期貸付金	7,400,000	0	7,400,000	0	0	7,400,000	0	
第4項 債還分譲前受金	1,000	0	1,000	0	0	0	△1,000	
第5項 雑収入	1,153,000	△819,000	334,000	0	0	288,274	△45,726	

支出

区分	予算額					決算額	翌年度繰越額		備考
	当初予算額	補正予算額	小計	地方公営企業法第26条の規定による繰越額	継続費による繰越額		合計	費用	
第1款 資本的支出	8,795,000,000	△3,791,940,000	5,003,060,000	81,927,000	0	4,136,629,840	314,896,600	0	633,460,560
第1項 建設改良費	1,544,554,000	△719,669,000	824,909,000	81,927,000	0	313,295,045	314,896,600	0	278,644,355
第2項 基金積立金	446,000	729,000	1,175,000	0	0	1,334,795	0	0	△159,795
第3項 企業債償還金	7,245,000,000	△3,073,000,000	4,172,000,000	0	0	3,822,000,000	0	0	350,000,000
第4項 投資	0	0	0	0	0	0	0	0	0
第4項 予備費	5,000,000	0	4,976,000	0	0	4,976,000	0	0	4,976,000

資本的収入額312,023,069円が資本的支出額4,136,629,840円に不足する額 3,824,606,771円は、繰越工事資金22,552,727円、過年度分損益勘定留保資金1,161,649,783円及び当年度分損益勘定留保資金2,640,404,261円で補てんしました。

平成19年度栃木県用地造成事業損益計算書

(平成19年4月1日から平成20年3月31日まで)

科	目	金	額
		円	円
1	営業収益		
	(1) 譲受益	4,881,275,731	
	(2) その他営業収益	48,676,819	4,929,952,550
2	営業費用		
	(1) 譲受価	6,942,516,003	
	(2) 一般管理費	109,017,162	7,051,533,165
3	営業外収益		2,121,580,615
	(1) 受取利息及び配当金	587,128	
	(2) 割賦利息	24,729,825	
	(3) 他会計負担金	150,000	
	(4) 雑収	4,614,639	30,081,592
4	営業外費用		
	(1) 支払利息及び企業債取扱諸費	117,065,515	117,065,515
5	経常損益		△ 86,983,923
	(1) 特別利益		2,208,564,538
6	特別損失		
	(1) 特別損失	2,459,136,346	2,459,136,346
	(1) 特別損失	1,706,000,000	1,706,000,000
	当年度純損		753,136,346
	前年度繰越欠損		1,455,428,192
	当年度未処理欠損		2,348,929,352
			3,804,357,544

平成19年度栃木県用地造成事業貸借対照表

(平成20年3月31日)

科 目	金 額		
	円	円	円
<u>資 産 の 部</u>			
1 事業資産			
(1) 分譲土地			3,239,998,446
(2) 割賦分譲元金			1,375,017,252
(3) 土地造成勘定			15,054,865,807
(4) 事業準備勘定			105,632,461
事業資産合計			19,775,513,966
2 固定資産			
(1) 有形固定資産			
イ 工具、器具及び備品	1,144,911		
減価償却累計額	1,087,667	57,244	
有形固定資産合計			57,244
(2) 投資			
イ 長期貸付金		2,849,618,180	
ロ 基金		299,031,856	
ハ その他投資		1,608,000	
投資合計			3,150,258,036
固定資産合計			3,150,315,280
3 流動資産			
(1) 現金預金			816,598,633
(2) 未収金			4,578,549
流動資産合計			821,177,182
資産合計			23,747,006,428
<u>負 債 の 部</u>			
4 固定負債			
(1) 引当金			
イ 退職給与引当金		53,304,310	
引当金合計			53,304,310
固定負債合計			53,304,310
5 流動負債			
(1) 未払金			10,254,714
(2) 未払費用			760,064
(3) 預り金			181,065,290
(4) 前受金			100,000,000
(5) 原価見返勘定			88,245,600
流動負債合計			380,325,668
負債合計			433,629,978
<u>資 本 の 部</u>			
6 資本金			
(1) 自己資本金			11,341,733,994
(2) 借入資本金			
イ 企業債	11,532,000,000		
ロ 他会計借入金	4,244,000,000		
借入資本金合計			15,776,000,000
資本金合計			27,117,733,994
7 剰余金			
(1) 利益剰余金			
イ 当年度未処理欠損金	3,804,357,544		
利益剰余金合計			△ 3,804,357,544
剰余金合計			△ 3,804,357,544
資本合計			23,313,376,450
負債資本合計			23,747,006,428

平成19年度栃木県施設管理事業決算報告書

(1) 収益的収入及び支出

収入

区分	予算額			算額			予算額に比べ 決算額の増減	備考
	当初予算額	補正予算額	合計	地方公営企業法第24条 第3項の規定による支 出額に係る財源充当額	合計	決算額		
第1款 経営総合管理 事業収益	214,000,000	2,930,000	216,930,000	0	216,930,000	193,728,496	△ 23,201,504	
第1項 営業収益	2,813,000	0	2,813,000	0	2,813,000	2,812,500	△ 500	
第2項 営業外収益	211,187,000	2,930,000	214,117,000	0	214,117,000	190,915,996	△ 23,201,004	(うち仮受消費税及び地方消費税 1,557,754 円)
第2款 工場 事業収益	200,000,000	0	200,000,000	0	200,000,000	146,417,559	△ 53,582,441	
第1項 営業収益	199,018,000	0	199,018,000	0	199,018,000	146,175,390	△ 52,842,610	(うち仮受消費税及び地方消費税 6,897,051 円)
第2項 営業外収益	982,000	0	982,000	0	982,000	242,169	△ 739,831	
第3款 貸業 収益	407,000,000	80,000	407,080,000	0	407,080,000	400,119,733	△ 6,960,267	
第1項 営業収益	406,064,000	0	406,064,000	0	406,064,000	399,387,951	△ 6,676,049	(うち仮受消費税及び地方消費税 19,018,459 円)
第2項 営業外収益	936,000	80,000	1,016,000	0	1,016,000	731,782	△ 284,218	
収入合計	821,000,000	3,010,000	824,010,000	0	824,010,000	740,265,788	△ 83,744,212	(うち仮受消費税及び地方消費税 27,473,264 円)

支 出

区 分	予 算						額			決 算 額	地方公営 企業法第2 6条第2 項の規定 による 繰越額	不 用 額	備 考
	当初予算額	補正予算額	予備費支出額	流増減額	地方公営企業 法第24条第3 項の規定によ る支出額	小 計	地方公営企 業法第26条 第2項の規定 による繰越額	合 計	決 算 額				
経営総合管理 第1款 事業費用	214,000,000	2,930,000	0	0	0	216,930,000	0	216,930,000	193,728,496	0	23,201,504		
第1項 営業費用	213,062,000	2,928,000	0	0	0	215,990,000	0	215,990,000	192,790,996	0	23,199,004	※1	
第2項 営業外費用	938,000	2,000	0	0	0	940,000	0	940,000	937,500	0	2,500		
ゴルフ場 第2款 事業費用	199,000,000	0	0	0	0	199,000,000	0	199,000,000	179,978,936	0	19,021,064		
第1項 営業費用	196,879,000	0	0	0	0	196,879,000	0	196,879,000	179,815,736	0	17,063,264	※2	
第2項 営業外費用	2,121,000	0	0	0	0	2,121,000	0	2,121,000	163,200	0	1,957,800		
貸借ビ 第3款 事業費用	299,000,000	340,000	0	0	0	299,340,000	0	299,340,000	280,984,756	0	18,355,244		
第1項 営業費用	244,743,000	360,000	0	0	0	245,103,000	0	245,103,000	228,833,237	0	16,269,763	※3	
第2項 営業外費用	54,257,000	△ 20,000	0	0	0	54,237,000	0	54,237,000	52,151,519	0	2,085,481		
支 出 合 計	712,000,000	3,270,000	0	0	0	715,270,000	0	715,270,000	654,692,188	0	60,577,812	※4	

- ※1：第1款 経営総合管理事業費用 第1項 営業費用 (うち仮払消費税及び地方消費税 1,557,362 円)
 ※2：第2款 ゴルフ場事業費用 第1項 営業費用 (うち仮払消費税及び地方消費税 6,742,344 円)
 ※3：第3款 貸借ビル事業費用 第1項 営業費用 (うち仮払消費税及び地方消費税 3,373,182 円)
 ※4：支出合計 (うち仮払消費税及び地方消費税 11,672,888 円)

(2) 資本的収入及び支出

収入

区	分	予				算				決算額	予決算額の増減	備考
		当初予算額	修正予算額	小計	合計	地方公営企業法の規定に係る繰越額に充てる財源	継次繰越に係る財源	繰越る財源	通算額			
	経営総合管理 第1款 事業資本的収入	円 50,000,000	円 0	円 50,000,000	円 0	円 0	円 0	円 0	円 50,000,000	円 50,000,000	円 0	
	第1項 運賃 還金	円 50,000,000	円 0	円 50,000,000	円 0	円 0	円 0	円 0	円 50,000,000	円 50,000,000	円 0	
	収入合計	円 50,000,000	円 0	円 50,000,000	円 0	円 0	円 0	円 0	円 50,000,000	円 50,000,000	円 0	

支 出

区 分	予 算						額			翌 年 度 繰 越 額			不 用 額	備 考
	当 初 予 算 額	補 予 算 額	正 額	流 増 減 額	用 額	小 計	地 方 公 営 企 業 法 第 26 条 に よ る 規 定 の 繰 越 額	企 業 法 第 26 条 に よ る 規 定 の 繰 越 額	決 算 額	地 方 公 営 企 業 法 第 26 条 に よ る 規 定 の 繰 越 額	企 業 法 第 26 条 に よ る 規 定 の 繰 越 額	合 計		
										円	円	円		
経営総合管理 第1款 事業資本の支出	50,000,000	0	0	0	0	50,000,000	0	0	50,000,000	0	0	0	0	
長期借入金 第1項 償還事業	50,000,000	0	0	0	0	50,000,000	0	0	50,000,000	0	0	0	0	
ゴルフ場事業 第2款 資本的支出	10,000,000	0	0	0	0	10,000,000	0	0	10,000,000	0	0	0	0	
長期借入金 第1項 償還事業	10,000,000	0	0	0	0	10,000,000	0	0	10,000,000	0	0	0	0	
賃貸ビル事業 第3款 資本的支出	100,000,000	0	0	0	0	100,000,000	0	0	100,000,000	0	0	0	0	
第1項 企業償還金	70,000,000	0	0	0	0	70,000,000	0	0	70,000,000	0	0	0	0	
第2項 長期借入金	30,000,000	0	0	0	0	30,000,000	0	0	30,000,000	0	0	0	0	
支 出 合 計	160,000,000	0	0	0	0	160,000,000	0	0	160,000,000	0	0	0	0	

〔ゴルフ場事業〕資本的支出額 10,000,000円は、過年度分損益勘定留保資金 10,000,000円で補てんしました。

〔賃貸ビル事業〕資本的支出額 100,000,000円は、減債積立金 70,000,000円及び長期借入金償還積立金 30,000,000円で補てんしました。

平成19年度栃木県施設管理事業損益計算書

(平成19年4月1日から平成20年3月31日まで)

科	目	金	額
		円	円
1	営業収益		
	(1) ゴルゴ	106,924,007	
	(2) 貸場	346,914,000	
	(3) 運用資産	2,812,500	
	(4) その他	65,809,824	522,460,331
2	営業費用		
	(1) 施設管理	219,125,006	
	(2) 共通管理	191,233,634	
	(3) 一般管理	29,184,284	
	(4) 減価償却	150,224,157	589,767,081
	営業損失		67,306,750
3	営業外収益		
	(1) 受取利息及び配当金	1,261,017	
	(2) 他会計負担金	188,984,203	
	(3) 雑収益	87,549	190,332,769
4	営業外費用		
	(1) 支払利息及び企業債取扱諸費	37,452,419	37,452,419
	経常利益		152,880,350
	当年度純利益		85,573,600
	前年度繰越欠損金		85,573,600
	当年度未処理欠損金		1,098,874,441
			1,013,300,841

平成19年度栃木県施設管理事業貸借対照表

(平成20年3月31日)

科 目	金 額			
	円	円	円	円
資 産 の 部				
1 固定資産				
(1) 有形固定資産				
イ 土地		1,674,580,662		
ロ 建物	3,455,005,384			
減価償却累計額	900,381,304		2,554,624,080	
ハ 構築物	325,047,340			111,223,129
減価償却累計額	213,824,211			
ニ 機械及び装置	135,059,000			
減価償却累計額	121,579,349		13,479,651	
ホ 車両運搬具	3,192,100			
減価償却累計額	3,032,495		159,605	
ヘ 工具、器具及び備品	38,250,386			
減価償却累計額	30,727,430		7,522,956	
有形固定資産合計				4,361,590,083
(2) 無形固定資産				
イ 電話加入権		364,000		
無形固定資産合計				364,000
(3) 投資				
イ 長期貸付金		150,000,000		
ロ その他投資		9,586,220		
投資合計				159,586,220
固定資産合計				4,521,540,303
2 流動資産				
(1) 現金預金			657,245,691	
(2) 未収金			33,573,329	
流動資産合計				690,819,020
資産合計				5,212,359,323
負 債 の 部				
3 固定負債				
(1) 他会計借入金			420,000,000	
(2) 引当金				
イ 退職給与引当金		41,771,011		
ロ 修繕準備引当金		79,457,186		
引当金合計				121,228,197
固定負債合計				541,228,197
4 流動負債				
(1) 未払金			55,119,048	
(2) 未払費用			5,318,338	
(3) 預り金			1,838,088	
(4) その他流動負債			21,119,128	
流動負債合計				83,394,602
負債合計				624,622,799
資 本 の 部				
5 資本金				
(1) 自己資本金				
イ 組入資本金		179,621,256		
自己資本金合計				179,621,256
(2) 借入資本金				
イ 企業債		1,607,500,000		
ロ 他会計借入金		3,554,818,180		
借入資本金合計				5,162,318,180
資本金合計				5,341,939,436
6 剰余金				
(1) 資本剰余金				
イ 負担金		9,523,810		
ロ その他資本剰余金		16,420,000		
資本剰余金合計				25,943,810
(2) 利益剰余金				
イ 減価積立金		66,390,714		
ロ 長期借入金償還積立金		166,763,405		
ハ 当年度未処理欠損金		1,013,300,841		
利益剰余金合計				△ 780,146,722
剰余金合計				△ 754,202,912
資本負債合計				4,587,736,524
				5,212,359,323

いひと いはと

つきつき

“とちぎ”