



とちぎの経済四季報

(平成22年1-3月期)

平成22年6月

栃木県県民生活部統計課



【平成22年1－3月期の栃木県の景気の動向】

消費、生産、設備投資において状況が前期から改善するなど、全体的には栃木県の景気は前期からさらに改善していますが、雇用については依然として低い水準で推移しています。

【平成22年1－3月期の県内外の経済情勢】

企業の生産活動は依然として低い水準ながらも輸出の増加などにより回復が続いた。一方で、雇用は厳しい状況が続き、高校、大学の新卒者の就職なども非常に厳しい状況となった。

家電エコポイント制度の延長・改善、住宅金利の引下げなど昨年12月に決定された政府の緊急経済対策が第2次補正予算等により実施された。

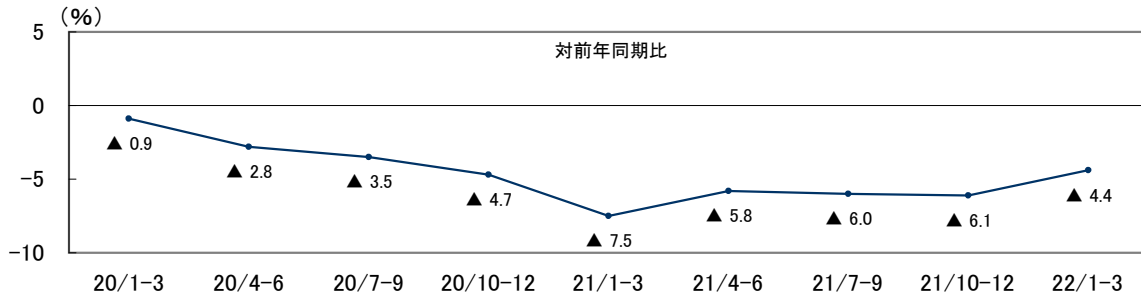
県内では、閉鎖、従業員の県外への配置転換等を明らかにする事業所が続いていたが、今期は事業拡大や人員の増員を明らかにする事業所も出始めた。

- ★ 「とちぎの経済四季報」は、消費、投資、生産など様々な経済活動分野に関する主要統計指標の動向、そしてそれぞれの分野の動向、さらに栃木県の景気の動向についてまとめたものです。
- ★ まず各統計指標の動向については、
 - ・ 季節変動のある実数値による指標の場合には、まず対前年同期比により当期の水準、次に対前年同期比を原則として前期と比較することにより変化の方向(良くなっているか悪くなっているか)を説明しています。(鉱工業指数、有効求人倍率以外)
 - ・ 季節変動を除いた季節調整値による指標の場合には、季節調整値を前期と比較することにより水準と前期からの変化の方向をあわせて説明しています。(鉱工業生産指数及び有効求人倍率)
- ★ 次にそれぞれの分野の動向については、各統計指標の動向をもとに前期からの変化の方向について説明しています。
- ★ 栃木県の景気の動向についても、それぞれの分野の動向をもとに前期からの変化の方向について説明しています。

消費：状況は前期から改善しています。

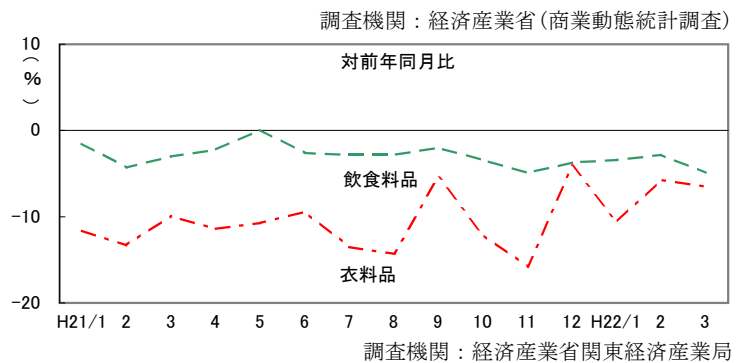
◆大型小売店販売額（既存店ベース）◆

大型小売店販売額（既存店ベース）は対前年同期比で4.4%減となりましたが、減少幅は前期（対前年同期比6.1%減）から縮まりました。



生活関連商品を扱う百貨店、スーパーなど大型小売店の販売動向は家計の購買意欲や節約志向を反映し、家計の状況をうかがうことができます。一般に家計の状況が悪くなると販売額は減り、主要商品のうちでも飲食料品にくらべて衣料品の売れゆきが悪くなる傾向があります。

なお、既存店ベースとは、当期・前年同期とも存在した店舗について比較し、店舗増減による変動を除く方法です。



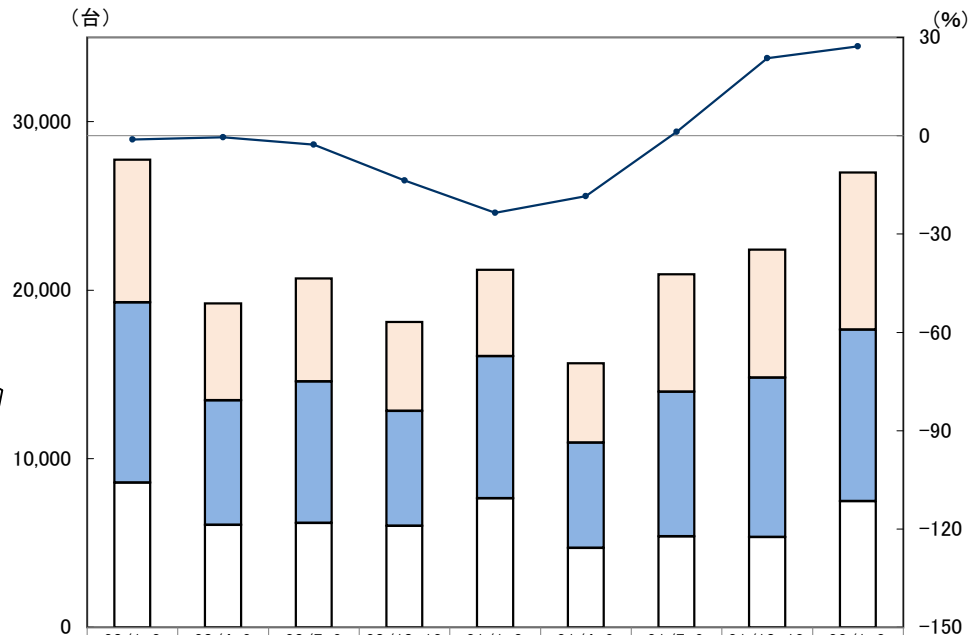
◆自動車（乗用車）新車登録・販売台数◆

自動車（乗用車）新車登録・販売台数は対前年同期比で27.3%増となり、増加幅が前期（対前年同期比23.7%増）からさらに広がりました。いわゆるエコカー減税・補助の影響も考えられます。

高額商品である乗用車の販売等の動向から家計の状況をうかがうことができます。一般に景気が悪くなるに伴い総台数は減り、売れ筋が普通から小型、小型から軽へと移る傾向があります。

また、乗用車の新車登録・販売の動向は、燃料、外食、郊外小売店などの関連産業にも影響し、引いては景気に及ぼす影響も少なくないため、今後の景気の動向を占う一指標でもあります。

なお、普通車、小型車とは、いわゆる3ナンバー、5ナンバー車のことです。



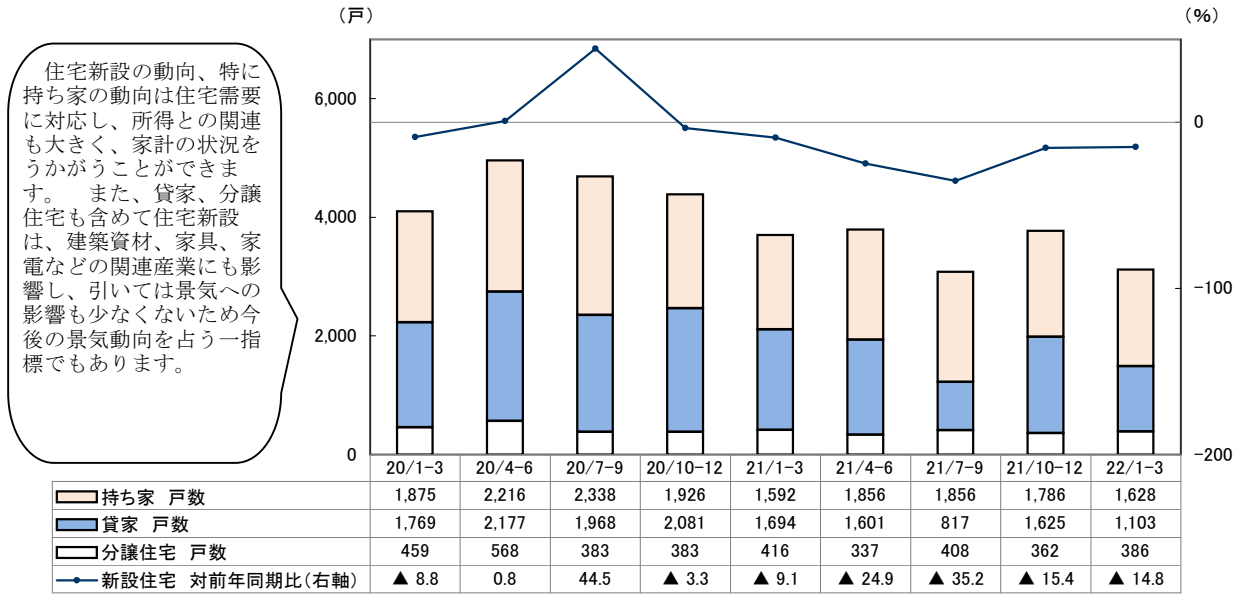
普通 台数	小型 台数	軽 台数	普通～軽 対前年同期比(右軸) (%)
8,464	10,699	8,578	▲ 1.1
5,746	7,391	6,080	▲ 0.4
6,100	8,391	6,200	▲ 2.7
5,284	6,822	6,015	▲ 13.7
5,124	8,432	7,650	▲ 23.6
4,699	6,257	4,707	▲ 18.5
6,956	8,585	5,398	1.2
7,597	9,465	5,353	23.7
9,336	10,164	7,489	27.3

調査機関：(社)日本自動車販売連合会栃木県支部
(社)全国軽自動車協会連合会

住宅投資 : 状況は前期とほぼ同じです。

◆新設住宅着工戸数◆

新設住宅着工戸数は対前年同期比で14.8%減となりましたが、減少幅は前期（対前年同期比15.4%減）と同程度となっています。

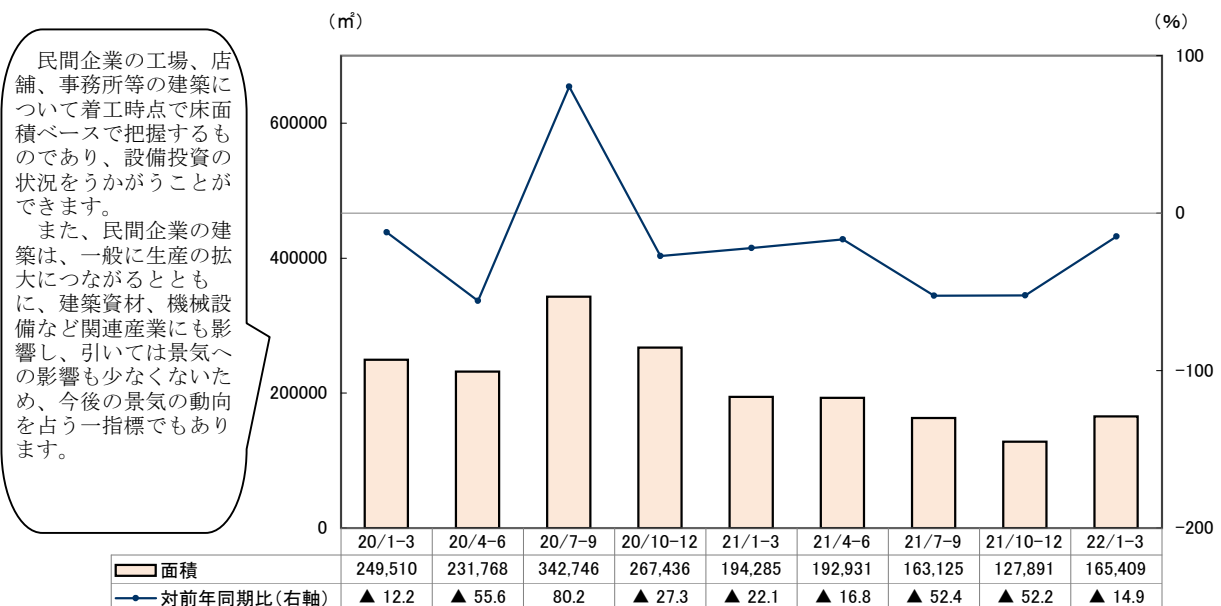


調査機関：国土交通省(住宅着工統計)

設備投資 : 状況は前期から改善しています。

◆建築着工床面積（産業用）◆

建築着工床面積（産業用）は対前年同期比で14.9%減となりましたが、減少幅は前期（対前年同期比52.2%減）から縮まりました。



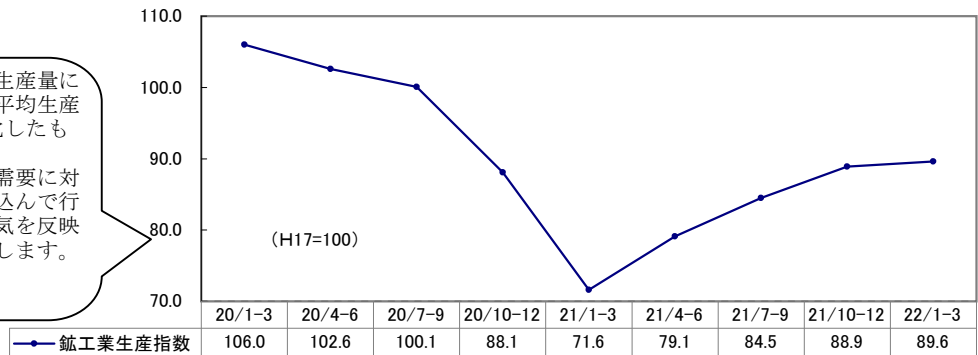
調査機関：国土交通省(建築物着工統計)

生産：状況は前期からやや改善しています。

◆鉱工業生産指数◆

鉱工業生産指数は89.6となり、前期（88.9）から上昇しました。

主な鉱工業製品の生産量について平成17年の月平均生産量を100として指数化したものです。
生産は、一般には需要に対応して又は需要を見込んで行われるため一般に景気を反映し、雇用等にも影響します。



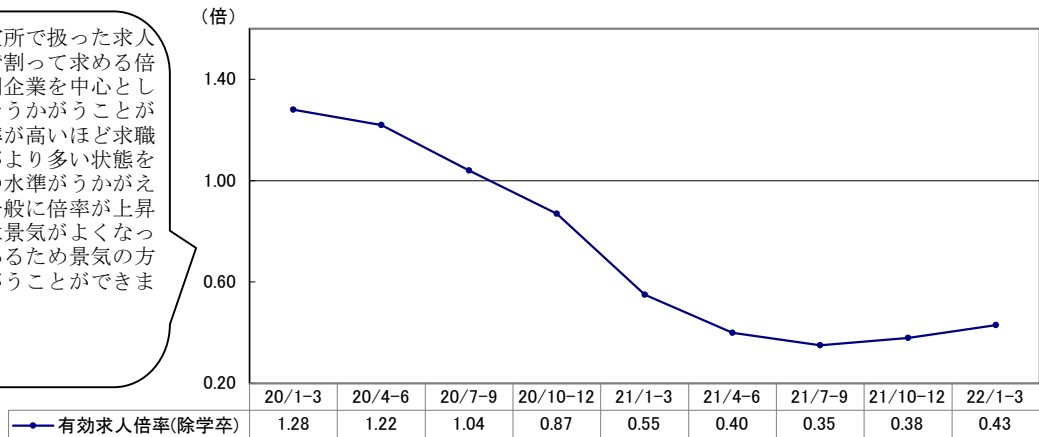
調査機関：栃木県統計課（栃木県鉱工業指数）

雇用：状況は前期とほぼ同じです。

◆有効求人倍率（除学卒）◆

有効求人倍率は0.43倍となり、前期（0.38倍）から上昇しました。

公共職業安定所で扱った求人数を求職者数で割って求める倍率であり、民間企業を中心とした雇用の状況をうかがうことができます。倍率が高いほど求職に対する求人がより多い状態をあらわし景気の水準がうかがえるとともに、一般に倍率が上昇しているときは景気がよくなっているときであるため景気の方角性をもうかがうことができます。

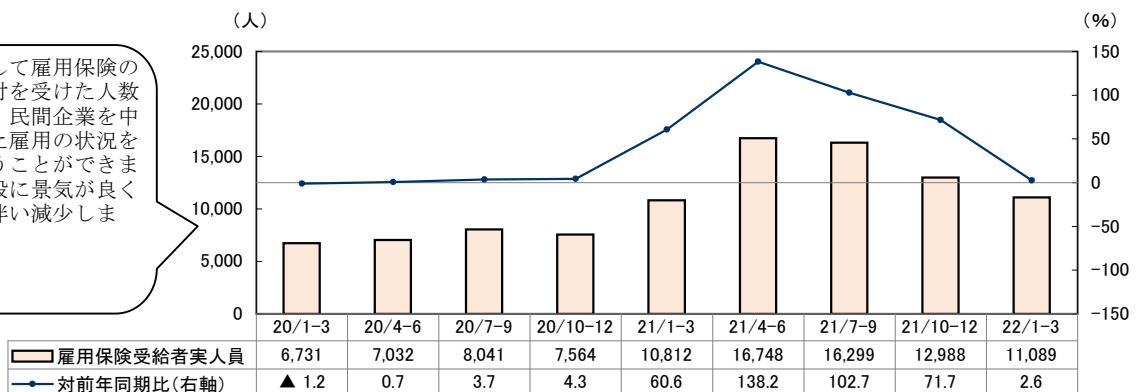


調査機関：厚生労働省栃木労働局

◆雇用保険受給者実人員◆

雇用保険受給者実人員は対前年同期比で2.6%増となりましたが、増加幅は前期（対前年同期比71.7%増）より縮まりました。ただし、この要因として、受給者の給付切れもあると考えられます。

失業して雇用保険の失業給付を受けた人数であり、民間企業を中心とした雇用の状況をうかがうことができます。一般に景気が良くなるに伴い減少します。

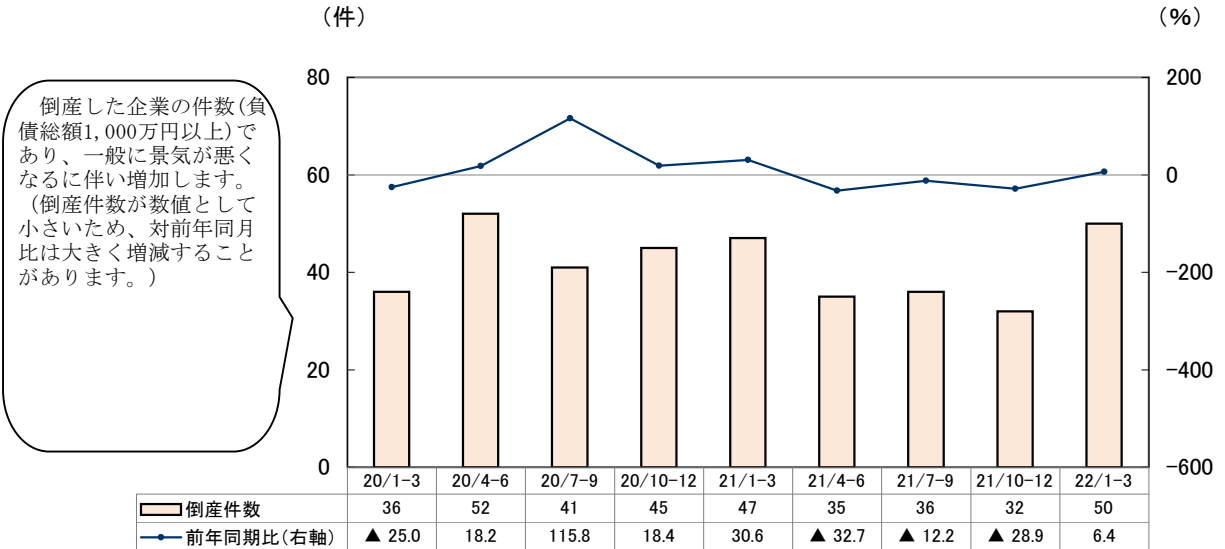


調査機関：厚生労働省栃木労働局

企業動向 : 状況は前期から悪化しています。

◆企業倒産件数◆

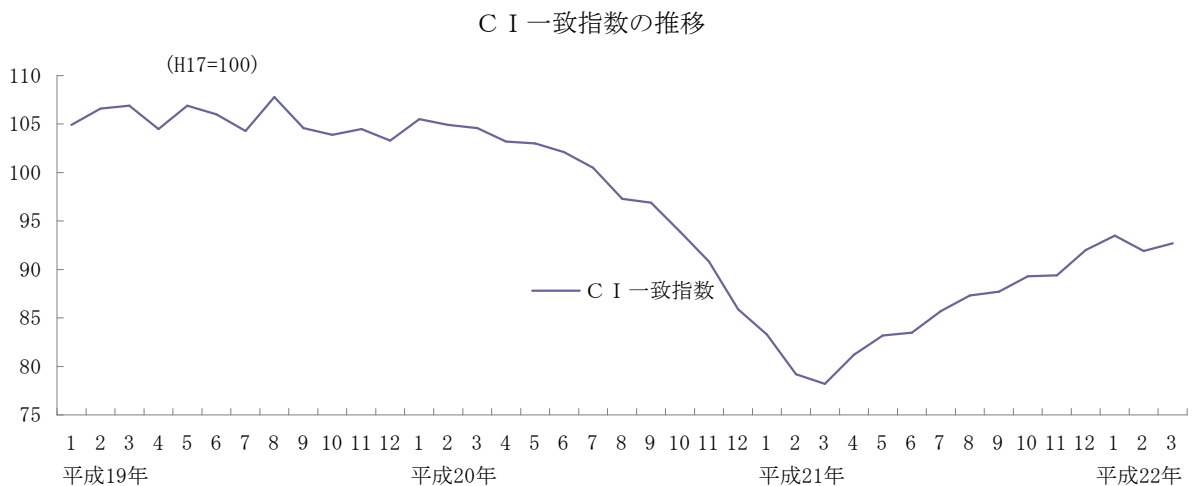
企業倒産件数は対前年同期比で6.4%増（前期は28.9%減）となり、前年同期を上回る状況に転じました。



調査機関：(株)東京商工リサーチ宇都宮支店

景気動向指数 C I 一致指数 (参考)

景気動向指数 C I 一致指数は、景気とほぼ一致して動くいくつもの指標の量的な動きを合成したものです。



(折れ線の向きは景気の変化方向、折れ線の上がり幅・下がり幅は景気変動の大きさを表します。)

調査機関：栃木県統計課(栃木県景気動向指数)