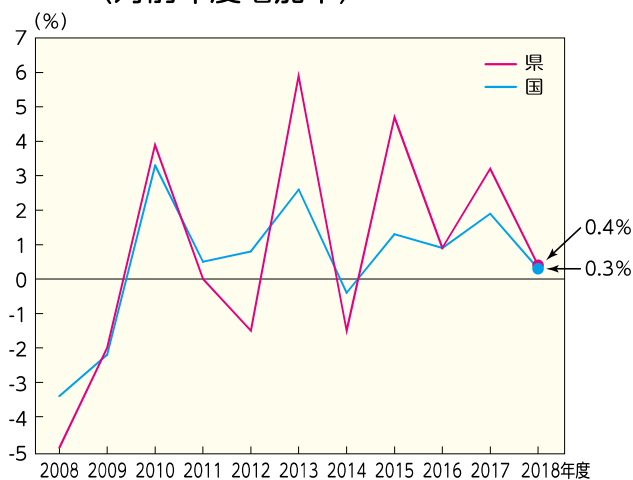


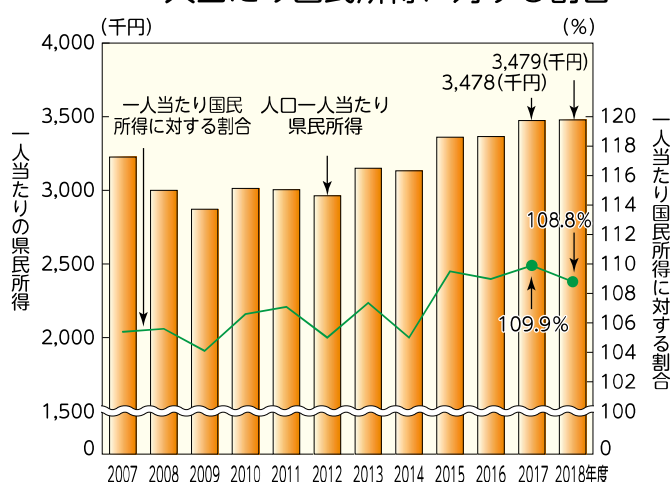
県民経済

図19. 経済成長率（実質）の推移
（対前年度増加率）



(資料：内閣府、県統計課)

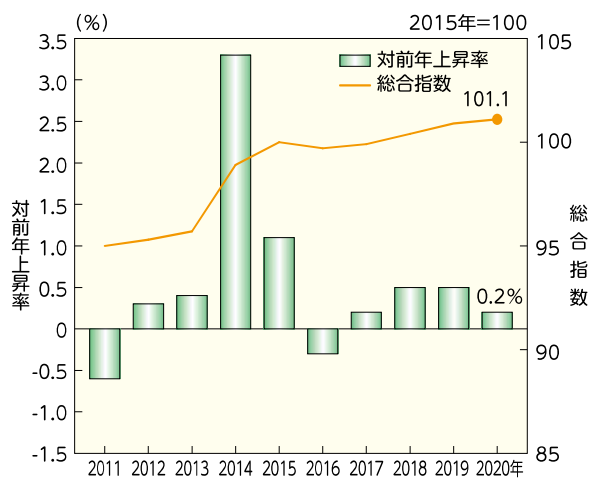
図20. 一人当たり県民所得の推移と
一人当たり国民所得に対する割合



(資料：内閣府、県統計課)

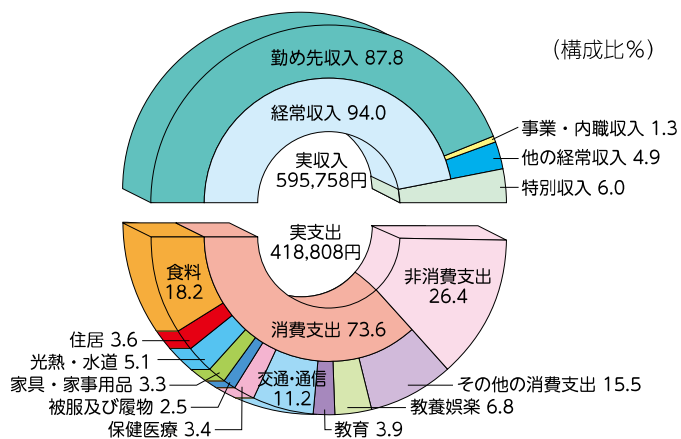
物価・家計

図21. 消費者物価指数の推移（宇都宮市）



(資料：総務省「消費者物価指数」)

図22. 二人以上の世帯のうち勤労者世帯
1世帯当たり月平均実収入・実支出の構成比
（宇都宮市）(2020年)



(資料：総務省「家計調査」)

図23. 値段の比較
（宇都宮市）

	牛乳	コーヒー	中華そば	グローブ	理髪料	自転車
2020年	131円 1本	353円 1杯	486円 1杯	11,894円 1個	4,191円 1回	51,113円 1台
1995年	73円 1.8本	316円 1.1杯	459円 1.1杯	11,220円 1.1個	3,725円 1.1回	31,190円 1.6台

(資料：総務省「小売物価統計調査」)
(注)四捨五入の関係で、各数値の合計が100にならない場合があります。