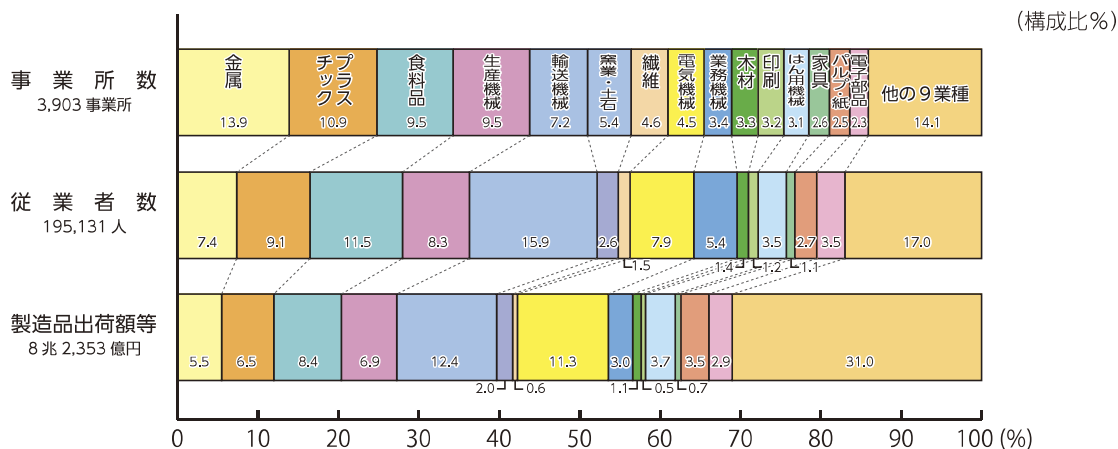



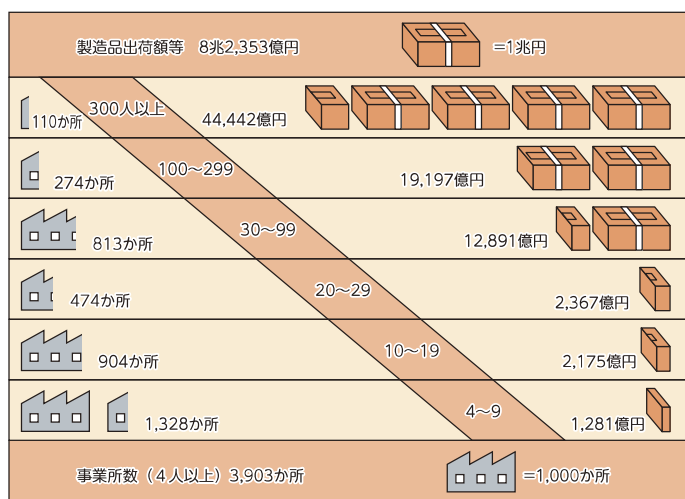
# 商 工 業

図16. 産業別事業所数、従業者数、製造品出荷額等の割合 (2021年6月1日現在)



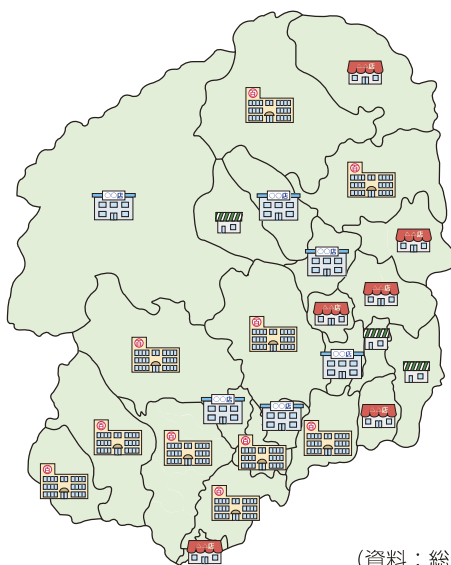
(注) 製造品出荷額等は、2020年(1月1日~12月31日)の数値です。  
(資料: 総務省・経済産業省「経済センサス-活動調査」)

図17. 従業者規模別事業所数・製造品出荷額等 (2021年6月1日現在)



(注) 製造品出荷額等は、2020年(1月1日~12月31日)の数値です。  
(資料: 総務省・経済産業省「経済センサス-活動調査」)

図18. 年間商品販売額 (2020年)



(資料: 総務省・経済産業省「経済センサス-活動調査」)