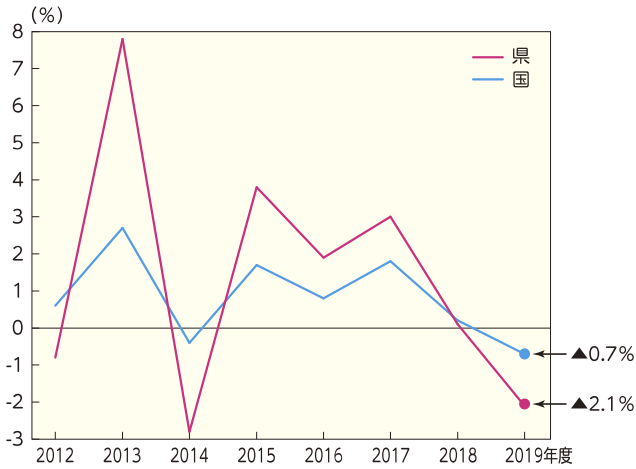


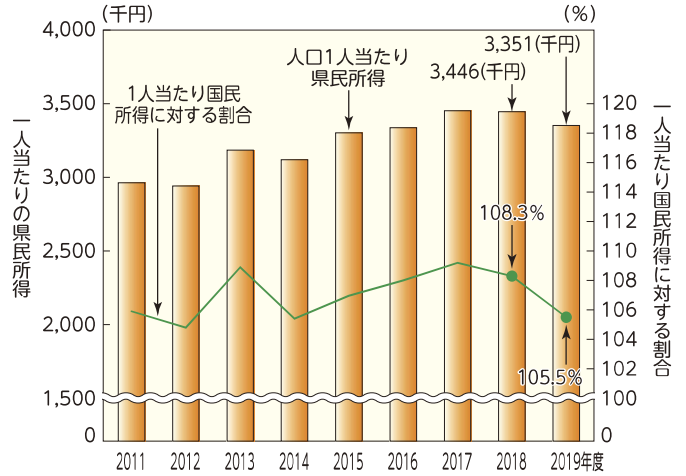
県民経済

図19. 経済成長率（実質）の推移
（対前年度増加率）



(資料：内閣府、県統計課)

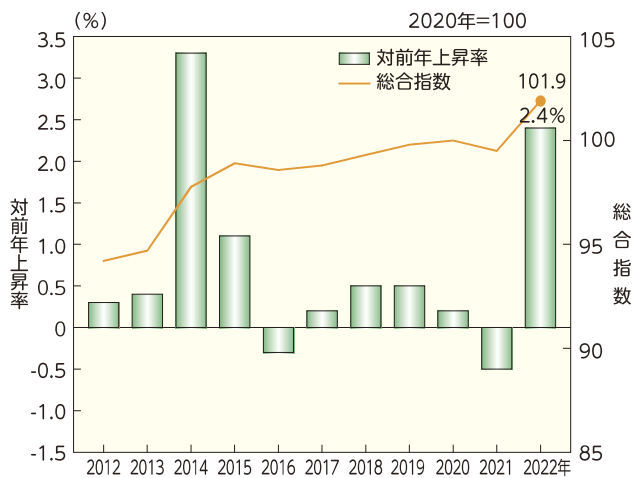
図20. 1人当たり県民所得の推移と
1人当たり国民所得に対する割合



(資料：内閣府、県統計課)

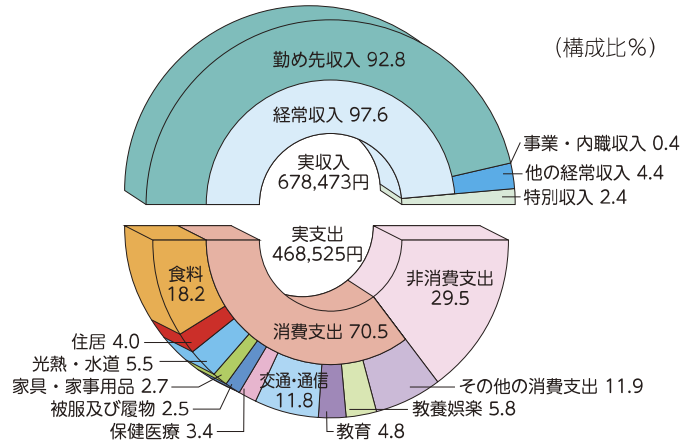
物価・家計

図21. 消費者物価指数の推移（宇都宮市）



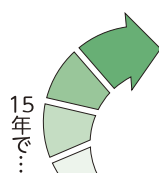
(資料：総務省「消費者物価指数」)

図22. 二人以上の世帯のうち勤労者世帯
1世帯当たり月平均実収入・実支出の構成比
（宇都宮市）(2022年)



(資料：総務省「家計調査」)

図23. 値段の比較
（宇都宮市）



	牛乳	ハンバーガー (外食)	中華そば (外食)	グローブ	通学用かばん (ランドセル)	自転車
2022年	 222円 1.2倍	 193円 1.4倍	 473円 1.1倍	 12,524円 1.2倍	 61,160円 2.2倍	 51,384円 2.3倍
2007年	 184円	 137円	 445円	 10,249円	 28,341円	 22,472円

(資料：総務省「小売物価統計調査」)