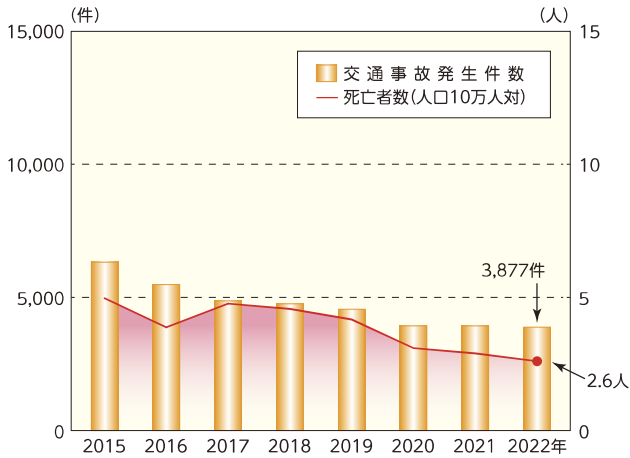
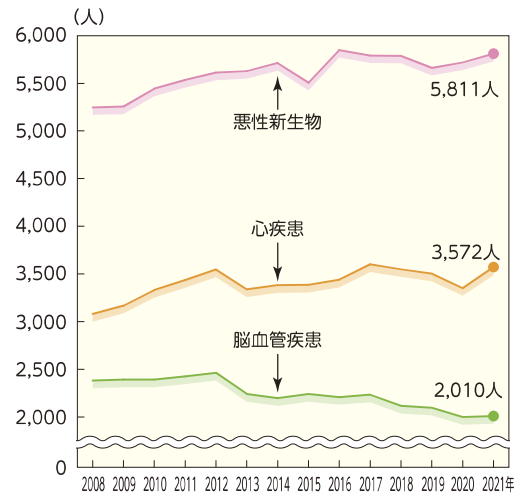


図27. 交通事故発生件数及び死亡者数  
(人口10万人対)の推移



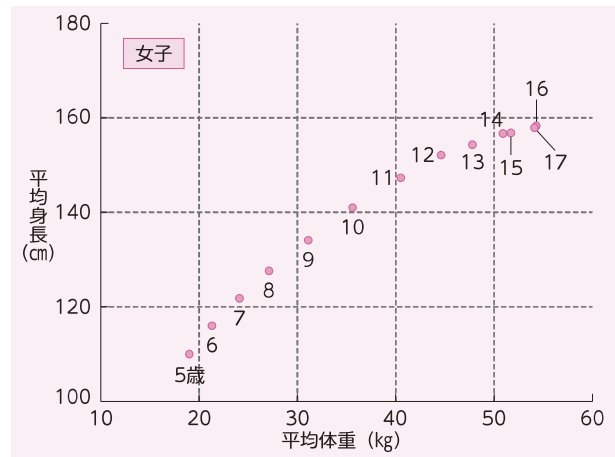
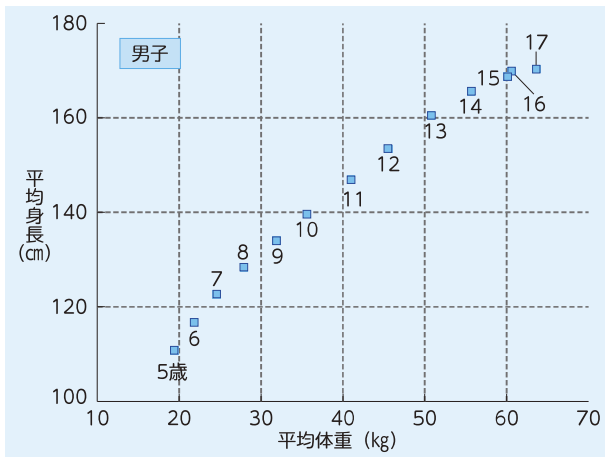
(資料：県警察本部)

図28. 主な死因別死亡者数の推移



(資料：県健康増進課)

図29. 児童・生徒の体位 (2021年度)



(資料：文部科学省「学校保健統計調査」)

図30. 上下水道普及率の推移  
(各年度3月31日現在)



(資料：県生活衛生課・都市整備課)

(注) 下水道は公共下水道の普及率です。地域し尿処理施設、浄化槽などでの処理は含みません。

