

第7回 「山の日について」

1 調査目的

平成29年に栃木県で行った第2回「山の日」記念全国大会(※)の成果の定着を把握するとともに、栃木県として「山の日」の普及・啓発を図るため、今後の事業展開の参考とするための調査です。
※第2回「山の日」記念全国大会は、「山の日」の意義である『山に親しむ機会を得て、山の恩恵に感謝する』ことへの理解促進はもとより、美しく豊かな自然を守り、次世代に引き継ぐ事の大切さを広く浸透を図るため、開催されました。

(担当課:環境森林部 自然環境課)

2 調査概要

(1) 調査対象者

843 名 (とちぎネットアンケート協力者)

(2) 調査期間

令和3(2021)年8月20日 ~ 9月2日

(3) 調査方法

電子メールにより周知・回答依頼。電子申請により回答

3 回答者属性

回答数 502 名 (回答率59.5%)

(1) 男女別内訳

性別	回答者数	構成比
男性	242	48.2 %
女性	260	51.8 %
計	502	

(2) 年代別内訳

年代	回答者数	構成比
10代	3	0.6 %
20代	16	3.2 %
30代	82	16.3 %
40代	143	28.5 %
50代	112	22.3 %
60代	87	17.3 %
70代以上	59	11.8 %
計	502	

(3) 地域別内訳

地域	回答者数	構成比
県央	253	50.4 %
県南	126	25.1 %
県北	123	24.5 %
計	502	

(注)

(1) 調査結果に使われる「n」は、各設問に対する回答者数です。

(2) 割合を百分率(%)で表示する場合は、小数点第2位を四捨五入し、小数第1位まで表示。四捨五入の結果、合計が100%にならないことがあります。

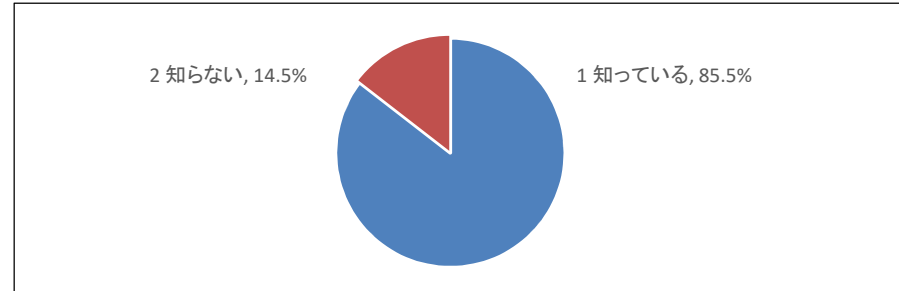
(3) 図表中の語句は、表記を短縮・簡略化している場合があります。

4 調査結果

問1 あなたは、8月11日が国民の祝日「山の日」であることを知っていますか。

	構成比	回答数
1 知っている	85.5%	429
2 知らない	14.5%	73

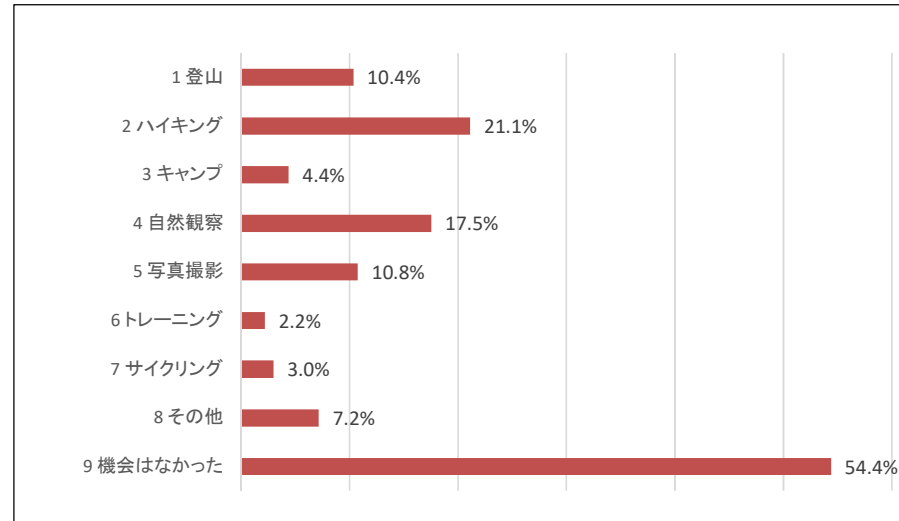
(n = 502)



問2 あなたはこの1年間で、山に親しむ機会がありましたか。
次の中から当てはまるものを全て選んでください。

	構成比	回答数
1 登山	10.4%	52
2 ハイキング	21.1%	106
3 キャンプ	4.4%	22
4 自然観察	17.5%	88
5 写真撮影	10.8%	54
6 トレーニング	2.2%	11
7 サイクリング	3.0%	15
8 その他	7.2%	36
9 機会はありません	54.4%	273

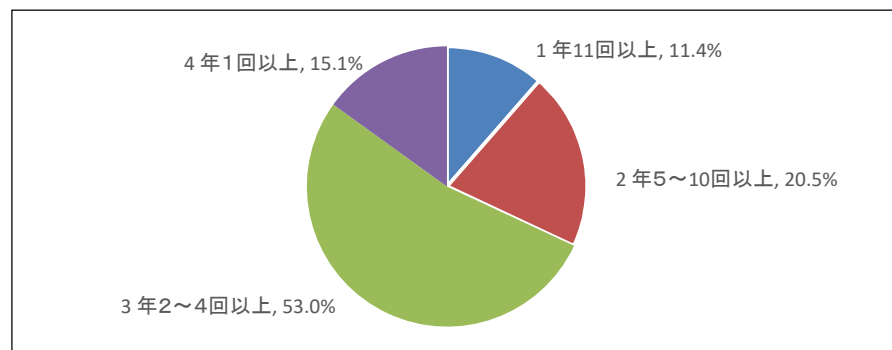
(n = 502)



問3 問2で選択肢9以外を選んだ方にお聞きします。
その機会は、年に何回程度ですか。

	構成比	回答数
1 年11回以上	11.4%	25
2 年5～10回以上	20.5%	45
3 年2～4回以上	53.0%	116
4 年1回以上	15.1%	33

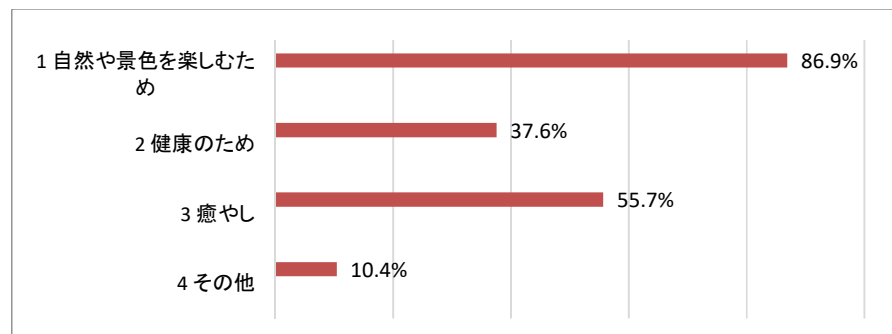
(n = 219)



問4 問2で選択肢9以外を選んだ方にお聞きします。
あなたは、何を目的に山に出かけますか。(複数回答可)

	構成比	回答数
1 自然や景色を楽しむため	86.9%	192
2 健康のため	37.6%	83
3 癒やし	55.7%	123
4 その他	10.4%	23

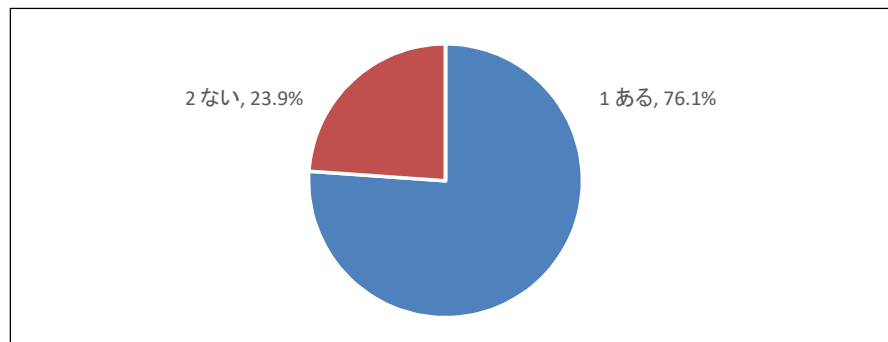
(n = 221)



問5 問2で選択肢9以外を選んだ方にお聞きします。
あなたは、山でトイレの不便を感じたことはありますか。

	構成比	回答数
1 ある	76.1%	172
2 ない	23.9%	54

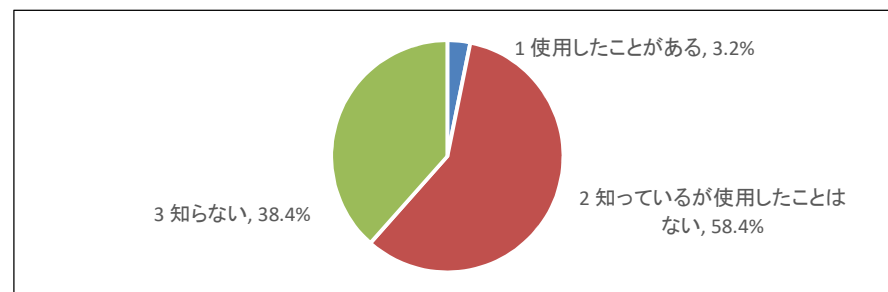
(n = 226)



問6 あなたは、山で使用する携帯トイレを知っていますか。

	構成比	回答数
1 使用したことがある	3.2%	16
2 知っているが使用したことはない	58.4%	293
3 知らない	38.4%	193

(n = 502)

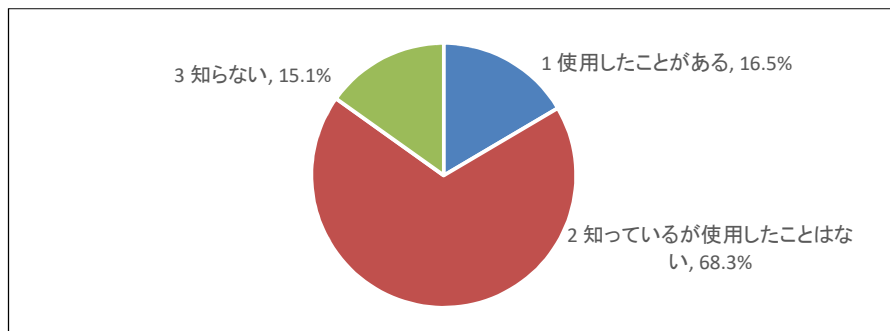


問7 あなたは、登山する際に提出する登山届(※)を知っていますか。

※登山届とは、登山計画をまとめた書類で、万が一遭難した際に、捜索や救助を行うための重要な情報源となるもの。

	構成比	回答数
1 使用したことがある	16.5%	83
2 知っているが使用したことはない	68.3%	343
3 知らない	15.1%	76

(n = 502)

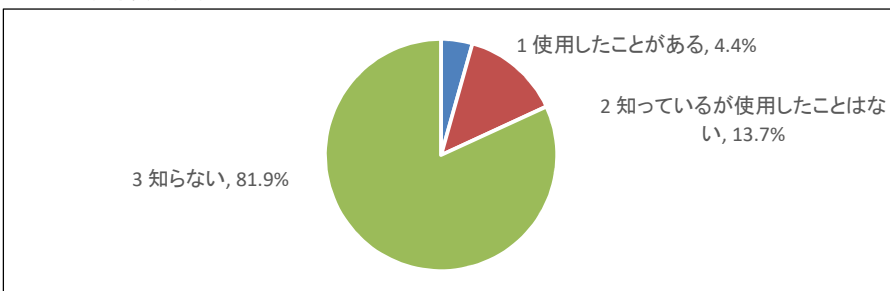


問8 あなたは「栃木県 山のグレーディング」(※)を知っていますか。

※「栃木県 山のグレーディング」とは、栃木県内の主要な登山ルートを体力度と技術的な難易度で評価したもの

	構成比	回答数
1 使用したことがある	4.4%	22
2 知っているが使用したことはない	13.7%	69
3 知らない	81.9%	411

(n = 502)

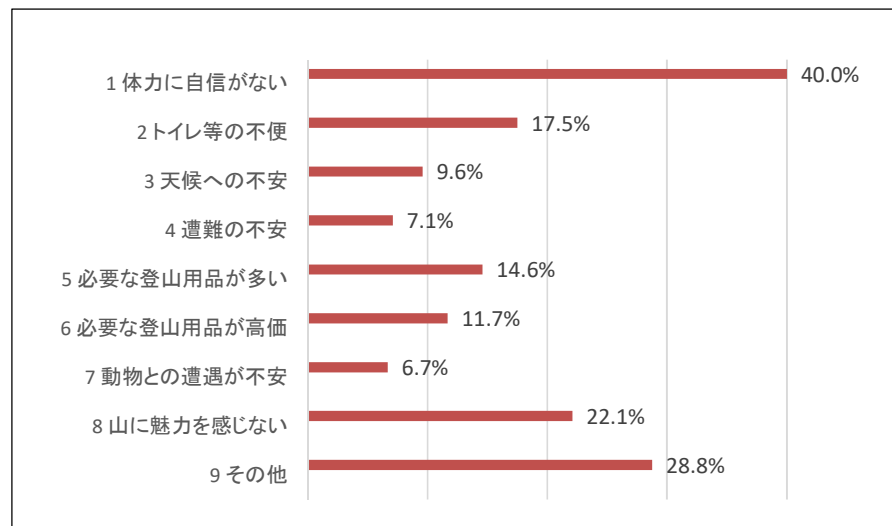


問9 問2で選択肢9を選択した方にお聞きします。

あなたが山に出かけない理由は何ですか。(2つまで回答可)

	構成比	回答数
1 体力に自信がない	40.0%	96
2 トイレ等の不便	17.5%	42
3 天候への不安	9.6%	23
4 遭難の不安	7.1%	17
5 必要な登山用品が多い	14.6%	35
6 必要な登山用品が高価	11.7%	28
7 動物との遭遇が不安	6.7%	16
8 山に魅力を感じない	22.1%	53
9 その他	28.8%	69

(n = 240)



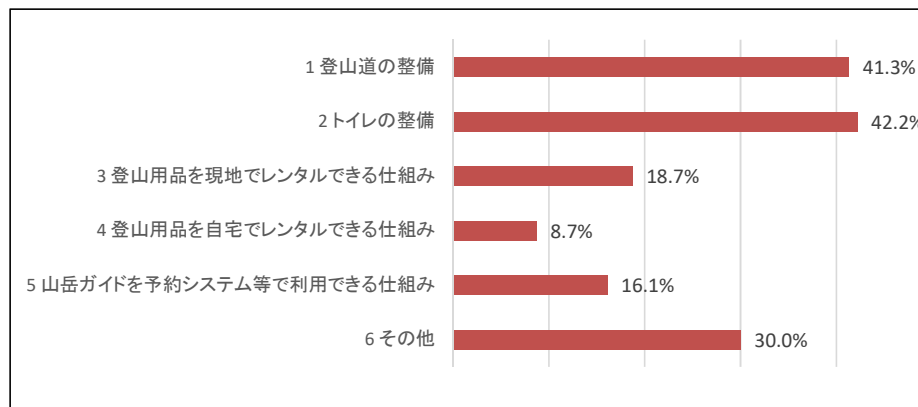
[その他の主な意見]・新型コロナウイルス感染拡大のため(36名)

問10 問2で選択肢9を選んだ方にお聞きします。

どのような環境を整えば山に出かけたいと思いますか。(2つまで回答可)

	構成比	回答数
1 登山道の整備	41.3%	95
2 トイレの整備	42.2%	97
3 登山用品を現地でレンタルできる仕組み	18.7%	43
4 登山用品を自宅でレンタルできる仕組み	8.7%	20
5 山岳ガイドを予約システム等で利用できる仕組み	16.1%	37
6 その他	30.0%	69

(n = 230)



[その他の主な意見]・新型コロナウイルスが収束したら(27名)