

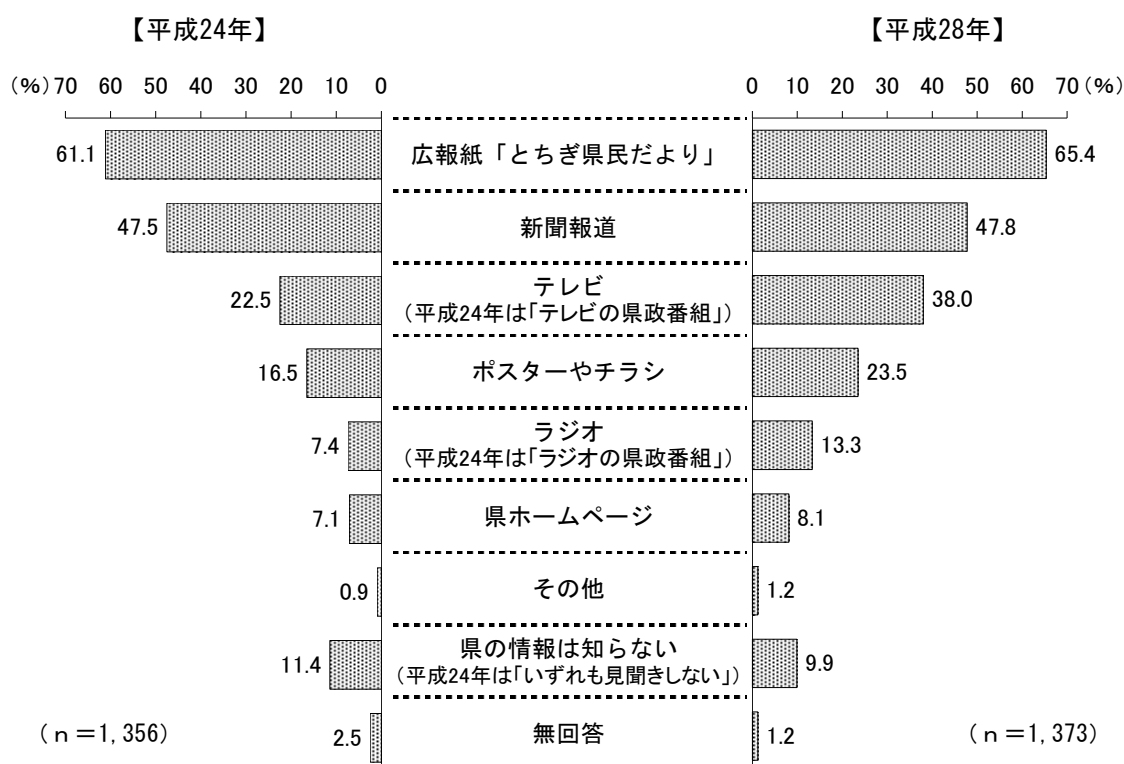
6 広報活動について

(1) 県の事業や催し、案内などの情報入手手段

問16 あなたは、県の事業や催し、案内などの情報をどのような方法でお知りになりますか。次の中からいくつでも選んでください。

[n=1,373]

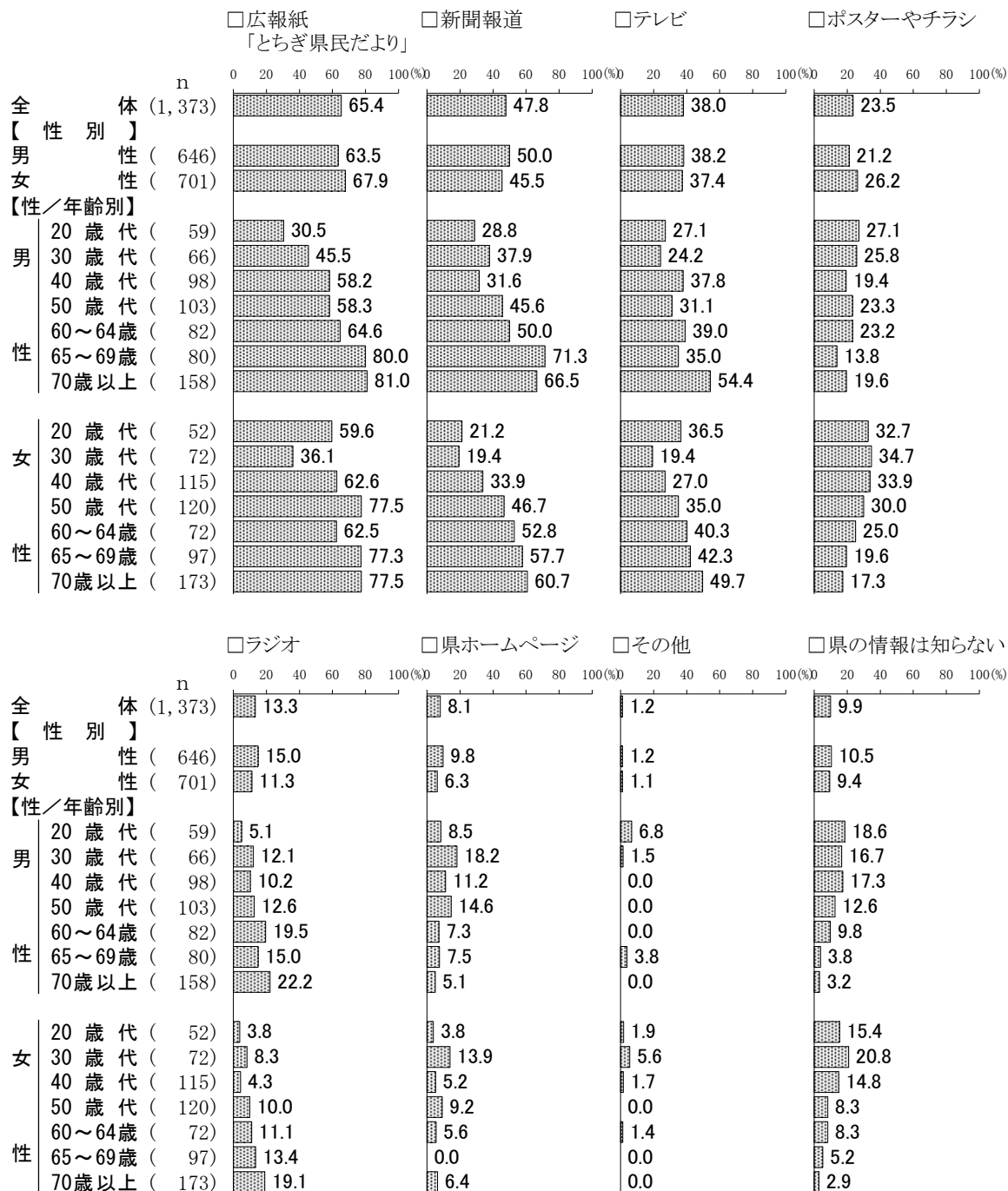
1 広報紙「とちぎ県民だより」	65.4%	5 新聞報道	47.8%
2 テレビ	38.0	6 ポスターやチラシ	23.5
3 ラジオ	13.3	7 その他	1.2
4 県ホームページ	8.1	8 県の情報は知らない (無回答)	9.9 1.2



全体で見ると、「広報紙『とちぎ県民だより』」(65.4%)が6割半ばで最も高く、次いで「新聞報道」(47.8%)、「テレビ」(38.0%)、「ポスターやチラシ」(23.5%)、「ラジオ」(13.3%)の順となっている。

平成24年の調査結果との比較は、一部の選択肢が変更されているため参考にとどまるが、「ポスターやチラシ」が7.0ポイント、「広報紙『とちぎ県民だより』」が4.3ポイント、それぞれ増加している。

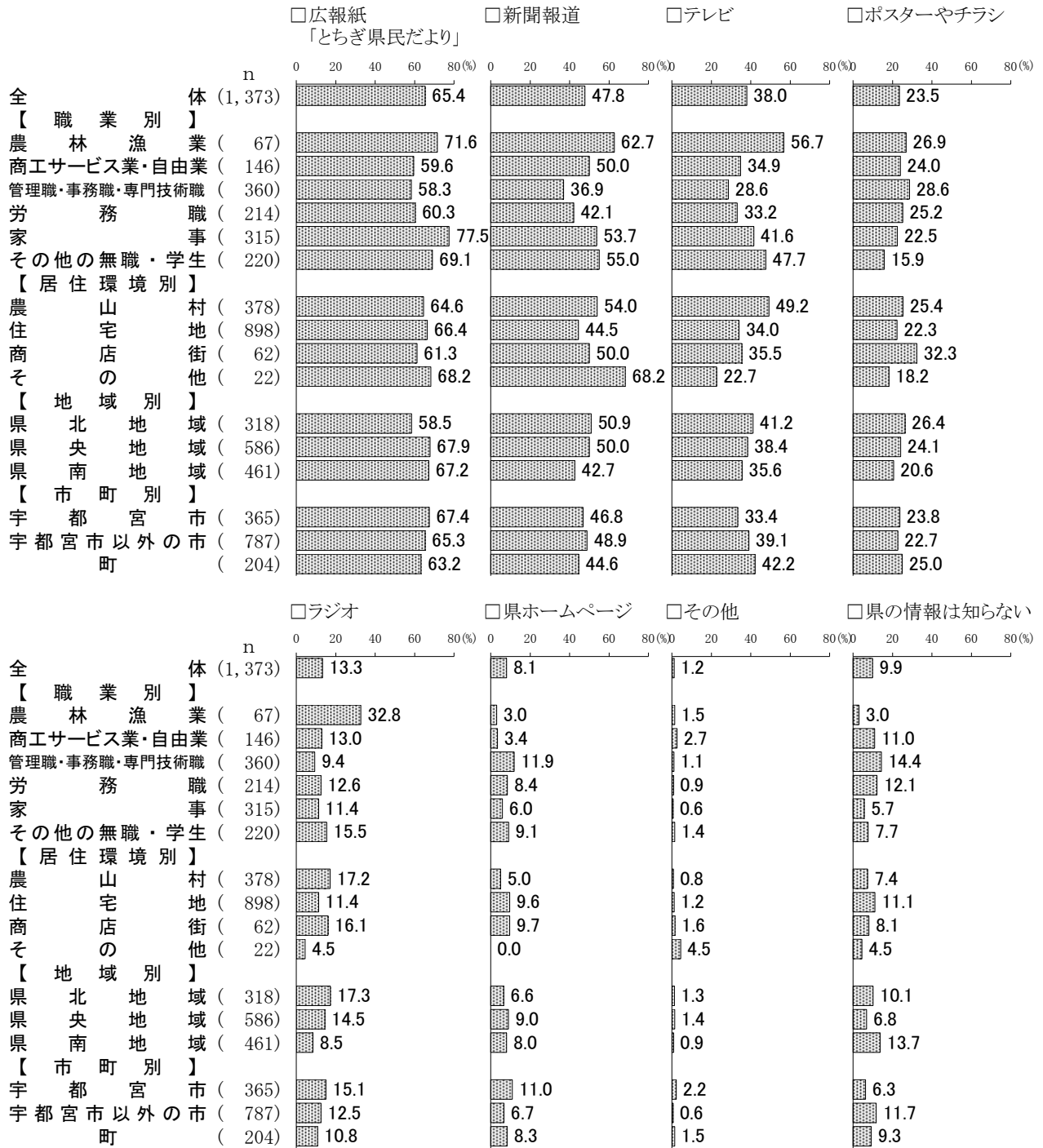
[性別・性／年齢別]



性別で見ると、「ポスターやチラシ」では〈女性〉(26.2%)が〈男性〉(21.2%)より5.0ポイント高くなっている。「新聞報道」では〈男性〉(50.0%)が〈女性〉(45.5%)より4.5ポイント高くなっている。「広報紙『とちぎ県民だより』」では〈女性〉(67.9%)が〈男性〉(63.5%)より4.4ポイント高くなっている。「ラジオ」では〈男性〉(15.0%)が〈女性〉(11.3%)より3.7ポイント高くなっている。

性／年齢別で見ると、「広報紙『とちぎ県民だより』」では〈男性70歳以上〉が81.0%、〈男性65～69歳〉が80.0%と高くなっている。「新聞報道」では〈男性65～69歳〉が71.3%と高くなっている。「テレビ」では〈男性70歳以上〉が54.4%と高くなっている。

[職業別・居住環境別・地域別・市町別]



職業別でみると、「広報紙『とちぎ県民だより』」では〈家事〉が77.5%と高くなっている。「新聞報道」では〈農林漁業〉が62.7%と高くなっている。「テレビ」では〈農林漁業〉が56.7%と高くなっている。「ラジオ」では〈農林漁業〉が32.8%と高くなっている。

居住環境別でみると、「テレビ」では〈農山村〉が49.2%と高くなっている。「ポスターやチラシ」では〈商店街〉が32.3%と高くなっている。

地域別でみると、「広報紙『とちぎ県民だより』」では〈県央地域〉が67.9%、〈県南地域〉が67.2%となっており、〈県北地域〉(58.5%)に比べて高くなっている。「新聞報道」では〈県北地域〉が50.9%、〈県央地域〉が50.0%となっており、〈県南地域〉(42.7%)に比べて高くなっている。

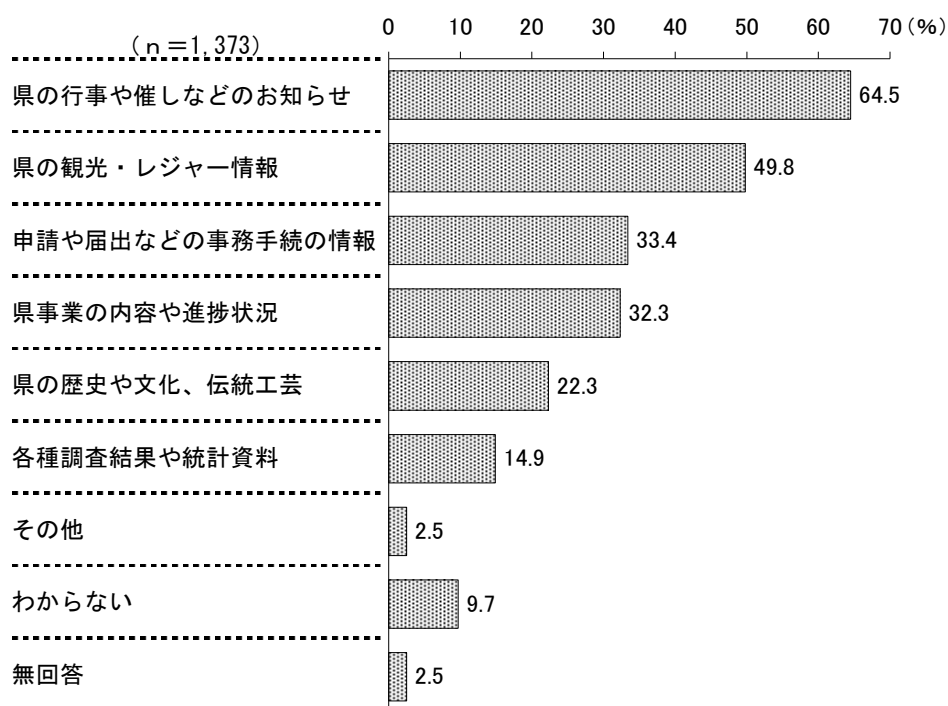
市町別でみると、「テレビ」では〈町〉が42.2%と高くなっている。

(2) 「とちぎ県民だより」で知りたい県の情報

問17 県では、新聞折り込みで、毎月第一日曜日に広報紙「とちぎ県民だより」を発行していますが、あなたは「とちぎ県民だより」で、県のどのような情報を知りたいですか。次の中からいくつでも選んでください。

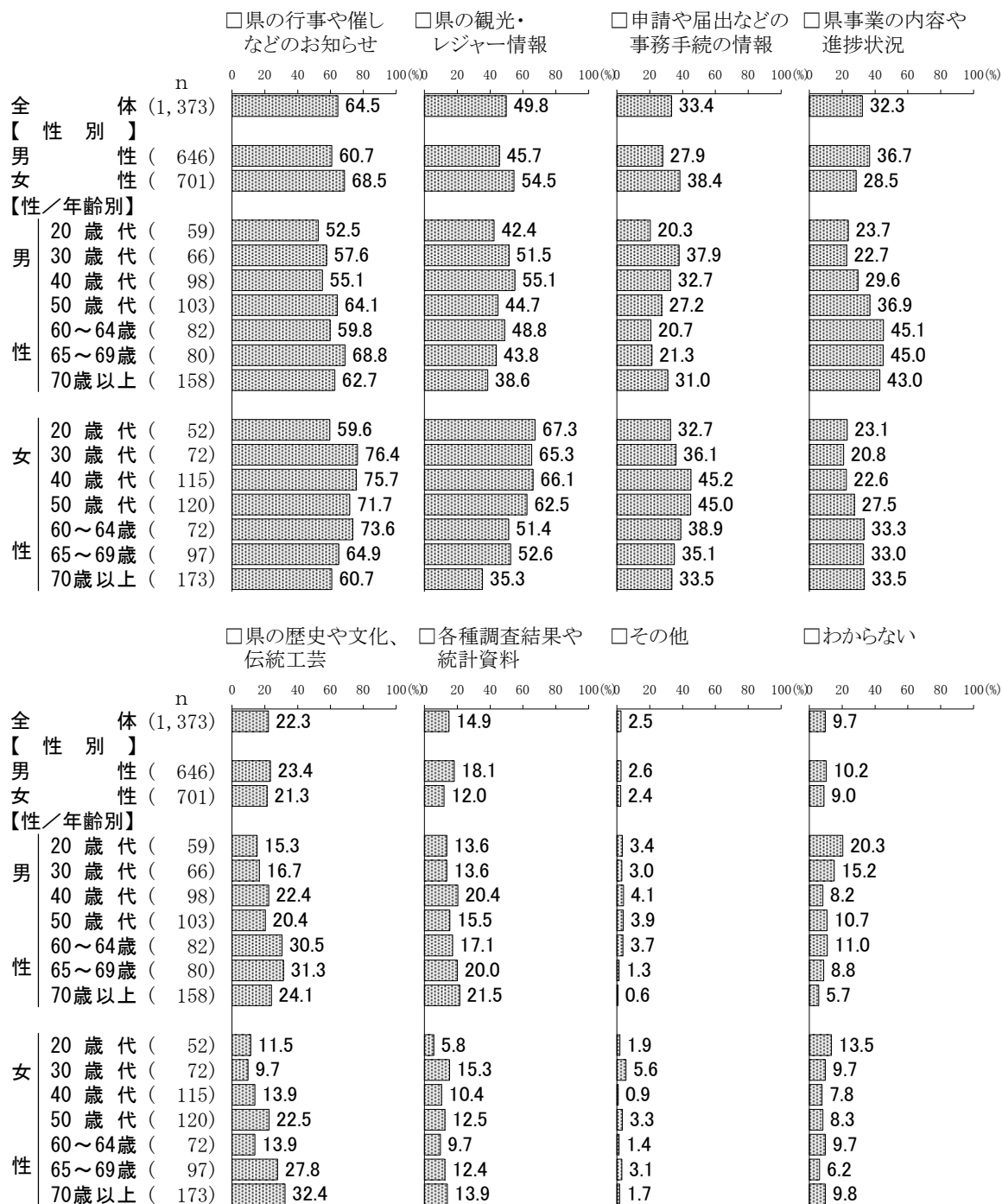
[n=1,373]

1	県事業の内容や進捗状況	32.3%	5	県の歴史や文化、伝統工芸	22.3%
2	申請や届出などの事務手続の情報	33.4	6	県の観光・レジャー情報	49.8
3	各種調査結果や統計資料	14.9	7	その他	2.5
4	県の行事や催しなどのお知らせ	64.5	8	わからない	9.7
				(無回答)	2.5



全体でみると、「県の行事や催しなどのお知らせ」(64.5%)が6割半ばで最も高く、次いで「県の観光・レジャー情報」(49.8%)、「申請や届出などの事務手続の情報」(33.4%)、「県事業の内容や進捗状況」(32.3%)、「県の歴史や文化、伝統工芸」(22.3%)の順となっている。



[性別・性／年齢別]



性別でみると、「申請や届出などの事務手続の情報」では〈女性〉(38.4%)が〈男性〉(27.9%)より10.5ポイント高くなっている。「県の観光・レジャー情報」では〈女性〉(54.5%)が〈男性〉(45.7%)より8.8ポイント高くなっている。「県事業の内容や進捗状況」では〈男性〉(36.7%)が〈女性〉(28.5%)より8.2ポイント高くなっている。「県の行事や催しなどのお知らせ」では〈女性〉(68.5%)が〈男性〉(60.7%)より7.8ポイント高くなっている。

性／年齢別でみると、「県の行事や催しなどのお知らせ」では〈女性30歳代〉が76.4%、〈女性40歳代〉が75.7%と高くなっている。「県の観光・レジャー情報」では〈女性50歳代〉以下の年代がそれぞれ6割台と高くなっている。「申請や届出などの事務手続の情報」では〈女性40歳代〉が45.2%、〈女性50歳代〉が45.0%と高くなっている。「県事業の内容や進捗状況」では〈男性60～64歳〉以上の年代がそれぞれ4割台と高くなっている。

[職業別・居住環境別・地域別・市町別]



職業別でみると、「県の行事や催しなどのお知らせ」では〈管理職・事務職・専門技術職〉が70.0%、〈家事〉が68.9%と高くなっている。「県の観光・レジャー情報」では〈管理職・事務職・専門技術職〉が57.5%と高くなっている。「申請や届出などの事務手続の情報」では〈家事〉が41.3%と高くなっている。

居住環境別でみると、「県の行事や催しなどのお知らせ」では〈商店街〉が69.4%と高くなっている。「県の観光・レジャー情報」では〈住宅地〉が52.3%と高くなっている。

地域別でみると、「申請や届出などの事務手続の情報」では〈県央地域〉が37.7%と高くなっている。「県事業の内容や進捗状況」では〈県北地域〉が36.2%と高くなっている。

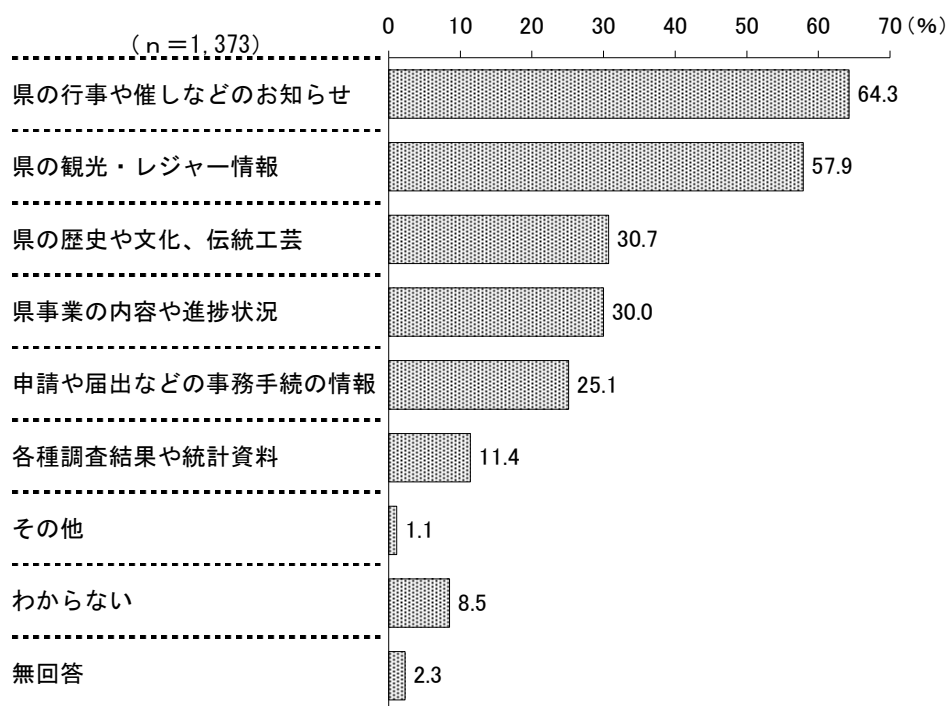
市町別でみると、「申請や届出などの事務手続の情報」では〈宇都宮市〉が40.3%と高くなっている。

(3) テレビやラジオで知りたい県の情報

問18 あなたは、テレビやラジオで、県のどのような情報を知りたいですか。
次の中からいくつでも選んでください。

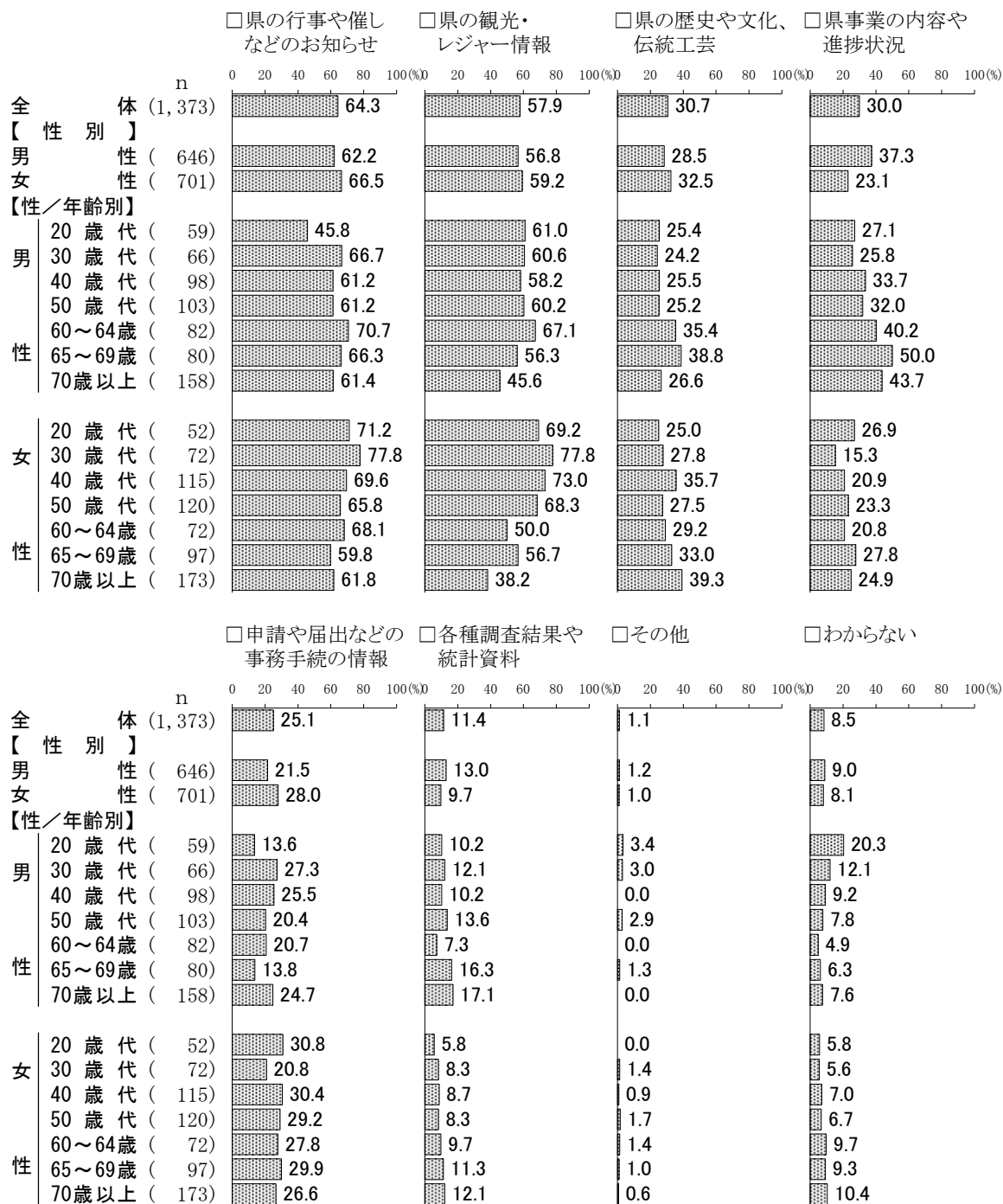
[n=1,373]

1	県事業の内容や進捗状況	30.0%	5	県の歴史や文化、伝統工芸	30.7%
2	申請や届出などの事務手続の情報	25.1	6	県の観光・レジャー情報	57.9
3	各種調査結果や統計資料	11.4	7	その他	1.1
4	県の行事や催しなどのお知らせ	64.3	8	わからない	8.5
				(無回答)	2.3



全体で見ると、「県の行事や催しなどのお知らせ」(64.3%)が6割半ばで最も高く、次いで「県の観光・レジャー情報」(57.9%)、「県の歴史や文化、伝統工芸」(30.7%)、「県事業の内容や進捗状況」(30.0%)、「申請や届出などの事務手続の情報」(25.1%)の順となっている。

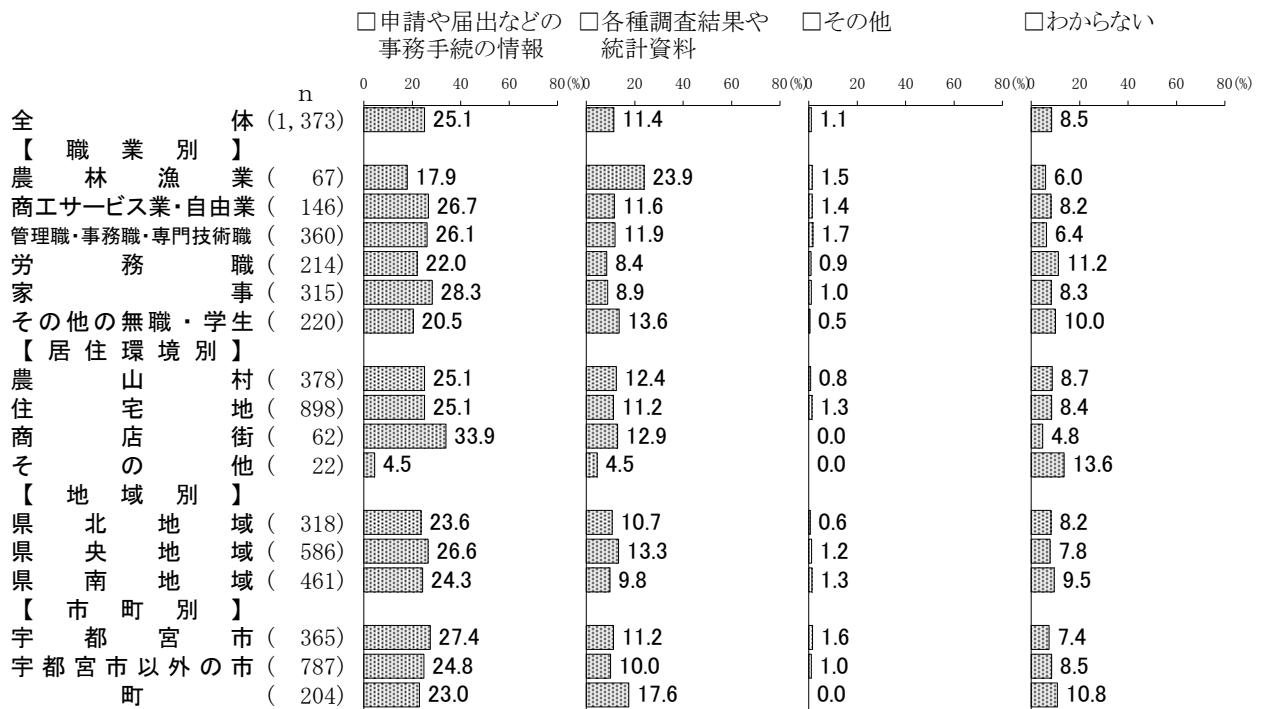
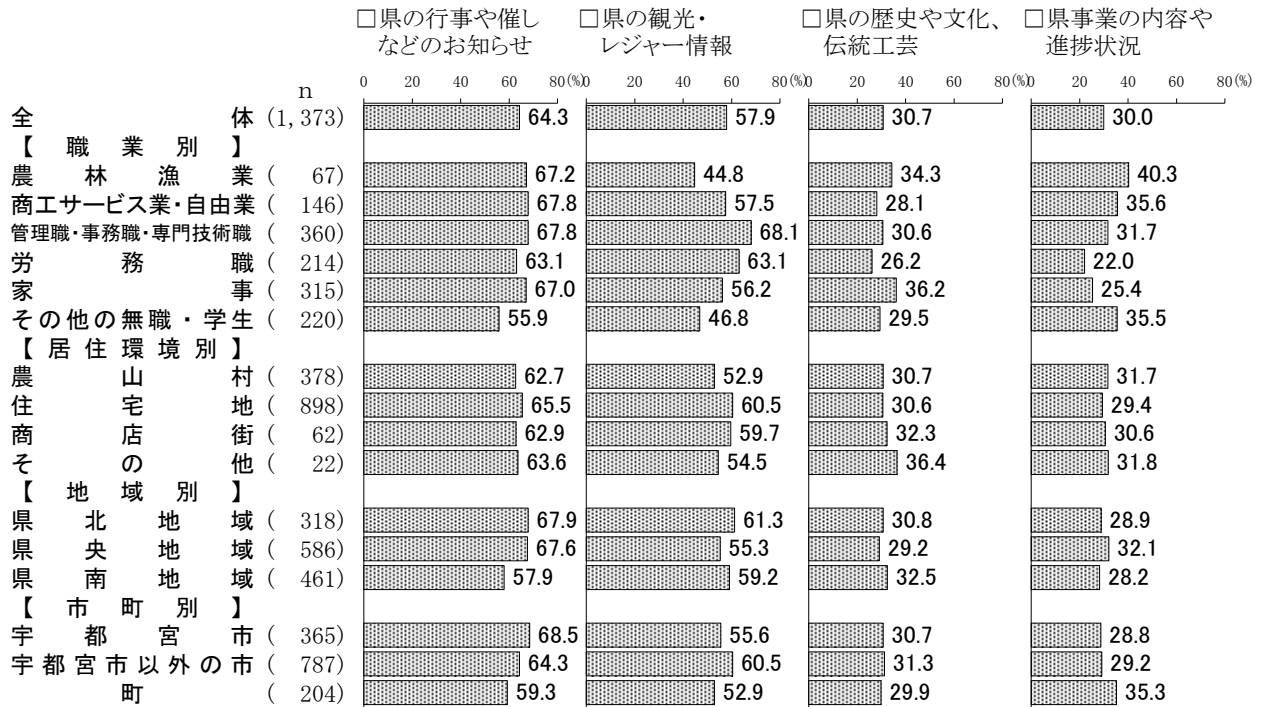
[性別・性／年齢別]



性別で見ると、「県事業の内容や進捗状況」では〈男性〉(37.3%)が〈女性〉(23.1%)より14.2ポイント高くなっている。「申請や届出などの事務手続の情報」では〈女性〉(28.0%)が〈男性〉(21.5%)より6.5ポイント高くなっている。

性／年齢別で見ると、「県の行事や催しなどのお知らせ」と「県の観光・レジャー情報」ではともに〈女性30歳代〉が77.8%と高くなっている。「県事業の内容や進捗状況」では〈男性65～69歳〉が50.0%と高くなっている。

[職業別・居住環境別・地域別・市町別]



職業別でみると、「県の観光・レジャー情報」では〈管理職・事務職・専門技術職〉が68.1%と高くなっている。「県事業の内容や進捗状況」では〈農林漁業〉が40.3%と高くなっている。

居住環境別でみると、「申請や届出などの事務手続の情報」では〈商店街〉が33.9%と高くなっている。

地域別でみると、「県の行事や催しなどのお知らせ」では〈県北地域〉が67.9%、〈県央地域〉が67.6%となっており、〈県南地域〉(57.9%)に比べて高くなっている。

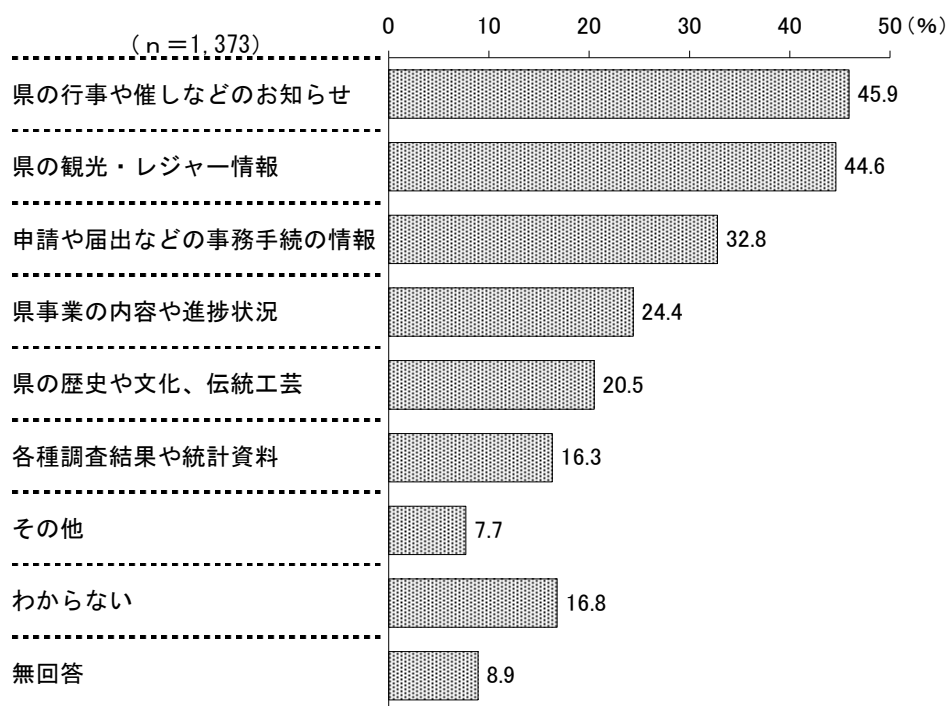
市町別でみると、「県の行事や催しなどのお知らせ」では〈宇都宮市〉が68.5%と高くなっている。「県の観光・レジャー情報」では〈宇都宮市以外の市〉が60.5%と高くなっている。「県事業の内容や進捗状況」では〈町〉が35.3%と高くなっている。

(4) インターネットで知りたい県の情報

問19 あなたは、インターネットで、県のどのような情報を知りたいですか。
次の中からいくつでも選んでください。

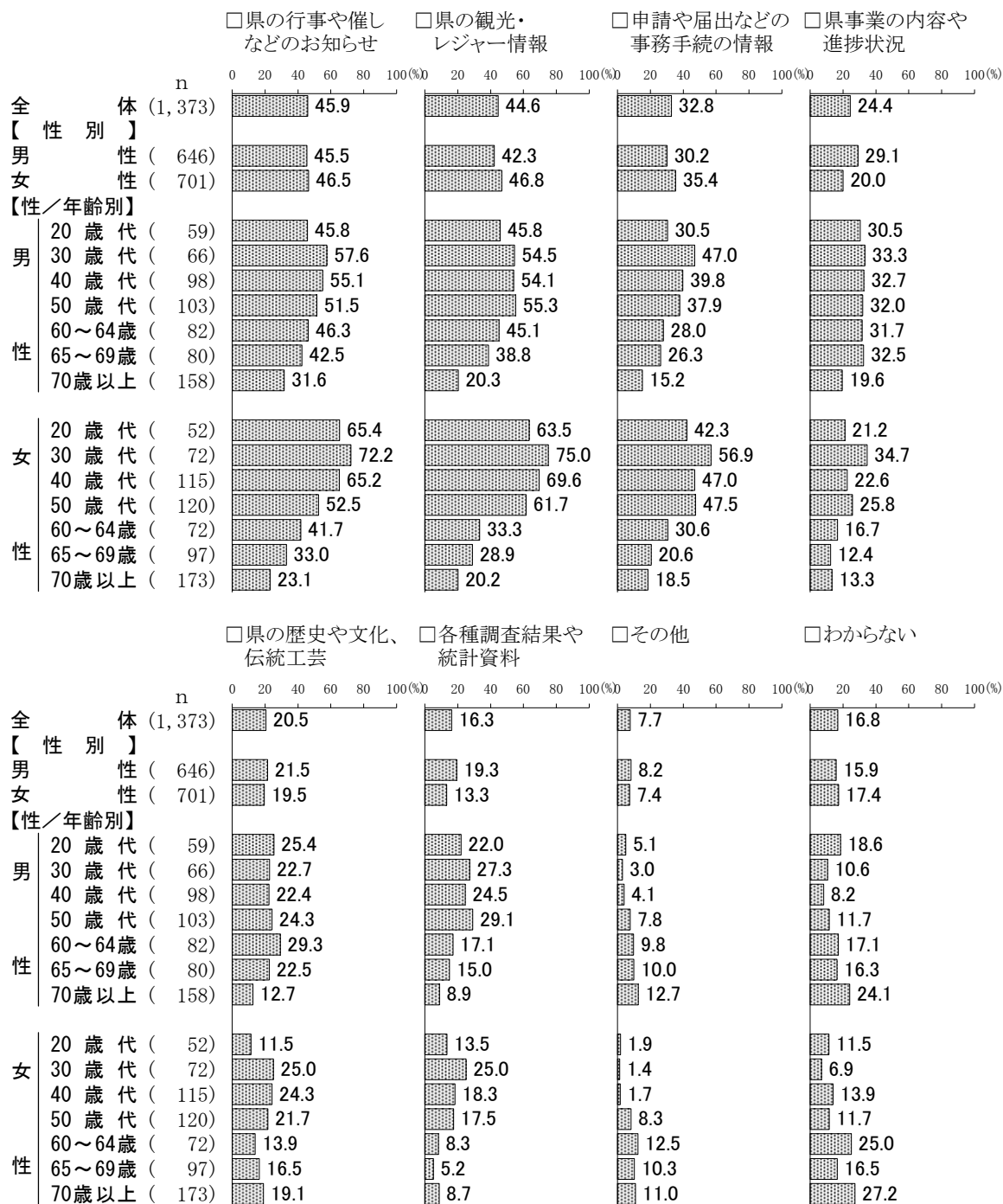
[n=1,373]

1	県事業の内容や進捗状況	24.4%	5	県の歴史や文化、伝統工芸	20.5%
2	申請や届出などの事務手続の情報	32.8	6	県の観光・レジャー情報	44.6
3	各種調査結果や統計資料	16.3	7	その他	7.7
4	県の行事や催しなどのお知らせ	45.9	8	わからない	16.8
				(無回答)	8.9



全体で見ると、「県の行事や催しなどのお知らせ」(45.9%)と「県の観光・レジャー情報」(44.6%)がともに4割半ばで高く、次いで「申請や届出などの事務手続の情報」(32.8%)、「県事業の内容や進捗状況」(24.4%)、「県の歴史や文化、伝統工芸」(20.5%)の順となっている。


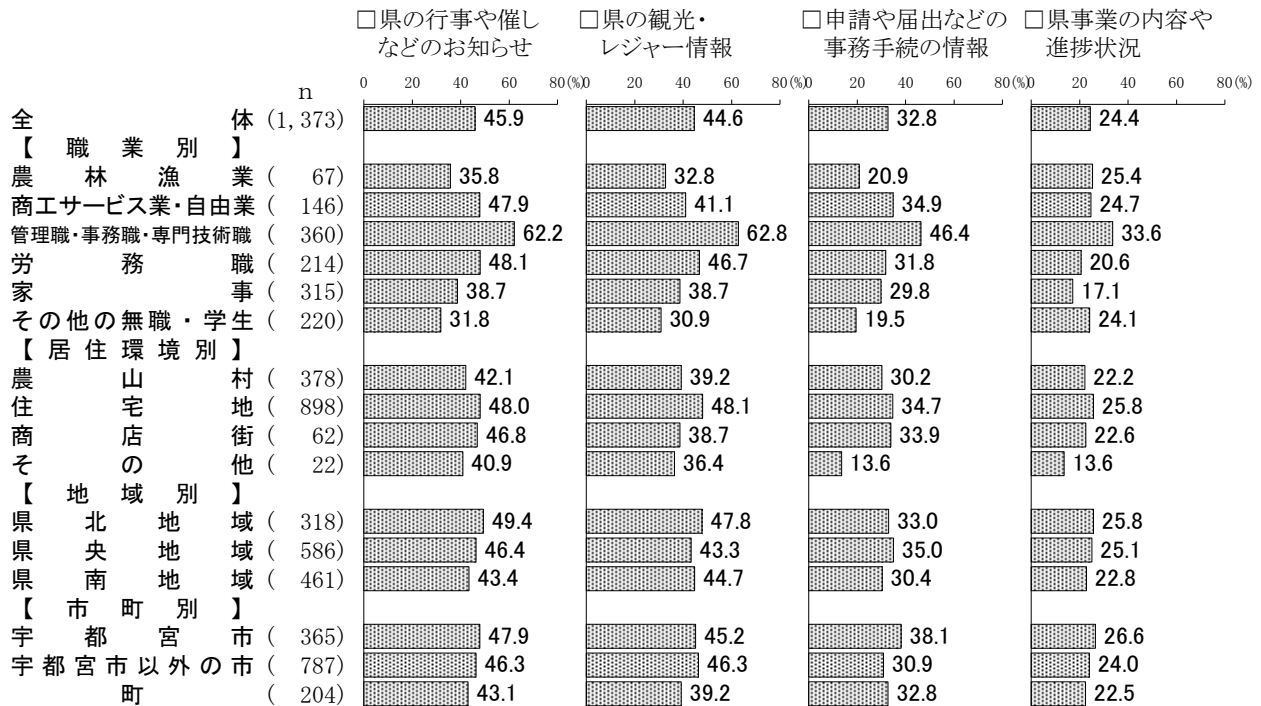
[性別・性／年齢別]



性別で見ると、「県事業の内容や進捗状況」では〈男性〉(29.1%)が〈女性〉(20.0%)より9.1ポイント高くなっている。「各種調査結果や統計資料」では〈男性〉(19.3%)が〈女性〉(13.3%)より6.0ポイント高くなっている。「申請や届出などの事務手続の情報」では〈女性〉(35.4%)が〈男性〉(30.2%)より5.2ポイント高くなっている。

性／年齢別で見ると、「県の行事や催しなどのお知らせ」では〈女性30歳代〉が72.2%と高くなっている。「県の観光・レジャー情報」では〈女性30歳代〉が75.0%と高くなっている。「申請や届出などの事務手続の情報」では〈女性30歳代〉が56.9%と高くなっている。

[職業別・居住環境別・地域別・市町別]



職業別でみると、「県の行事や催しなどのお知らせ」では〈管理職・事務職・専門技術職〉が62.2%と高くなっている。「県の観光・レジャー情報」では〈管理職・事務職・専門技術職〉が62.8%と高くなっている。「申請や届出などの事務手続の情報」では〈管理職・事務職・専門技術職〉が46.4%と高くなっている。

居住環境別でみると、「県の観光・レジャー情報」では〈住宅地〉が48.1%と高くなっている。

地域別でみると、「県の行事や催しなどのお知らせ」では〈県北地域〉が49.4%と高くなっている。「県の観光・レジャー情報」では〈県北地域〉が47.8%と高くなっている。

市町別でみると、「申請や届出などの事務手続の情報」では〈宇都宮市〉が38.1%と高くなっている。