

6 地域防災について

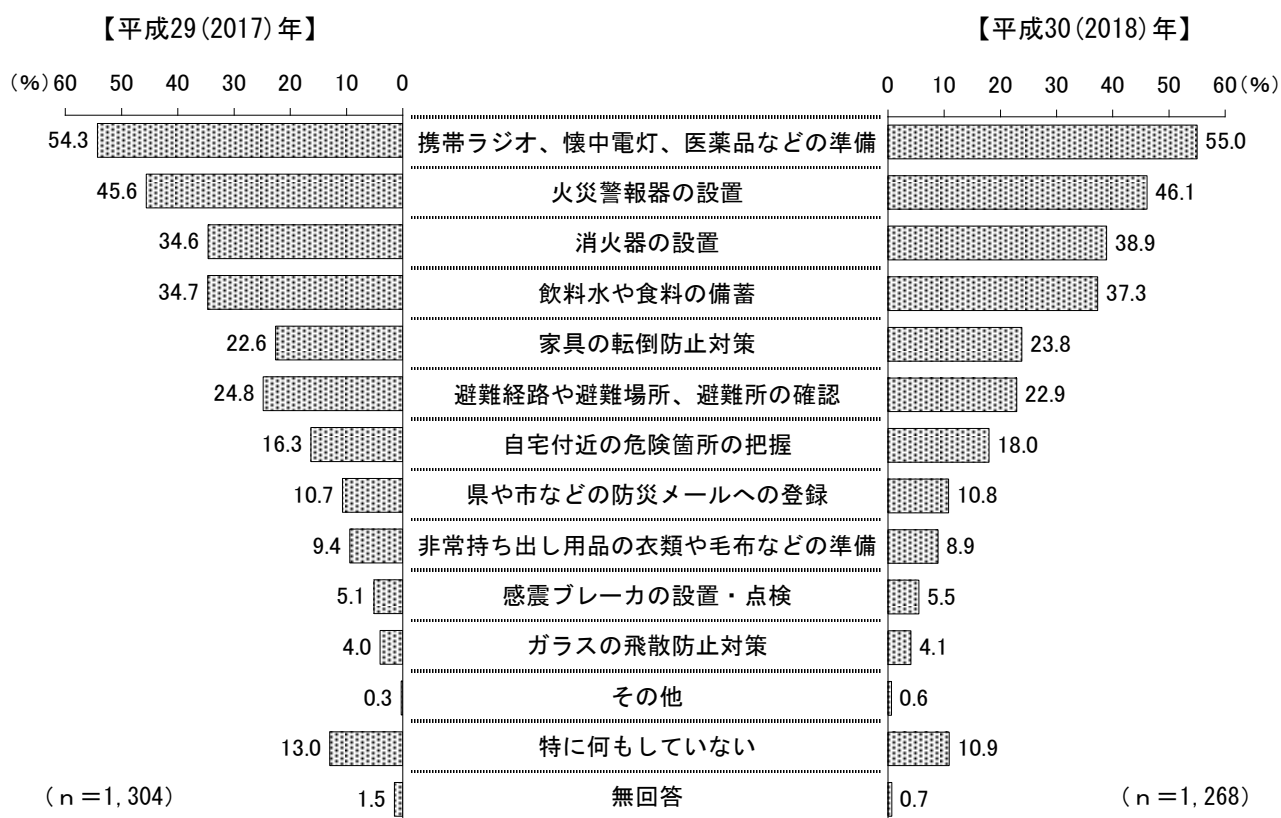
(1) 災害に対する備え

問15 あなたの家庭では、災害に対してどのような備えをしていますか。次の中からいくつでも選んでください。

[n=1,268]

1	消火器の設置	38.9%	8	感震ブレーカ(※)の設置・点検	5.5%
2	火災警報器の設置	46.1	9	避難経路や避難場所、避難所の確認	22.9
3	家具の転倒防止対策	23.8	10	県や市などの防災メールへの登録	10.8
4	ガラスの飛散防止対策	4.1	11	自宅付近の危険箇所の把握	18.0
5	飲料水や食料の備蓄	37.3	12	その他	0.6
6	携帯ラジオ、懐中電灯、医薬品などの準備	55.0	13	特に何もしていない	10.9
7	非常持ち出し用品の衣類や毛布などの準備	8.9		(無回答)	0.7


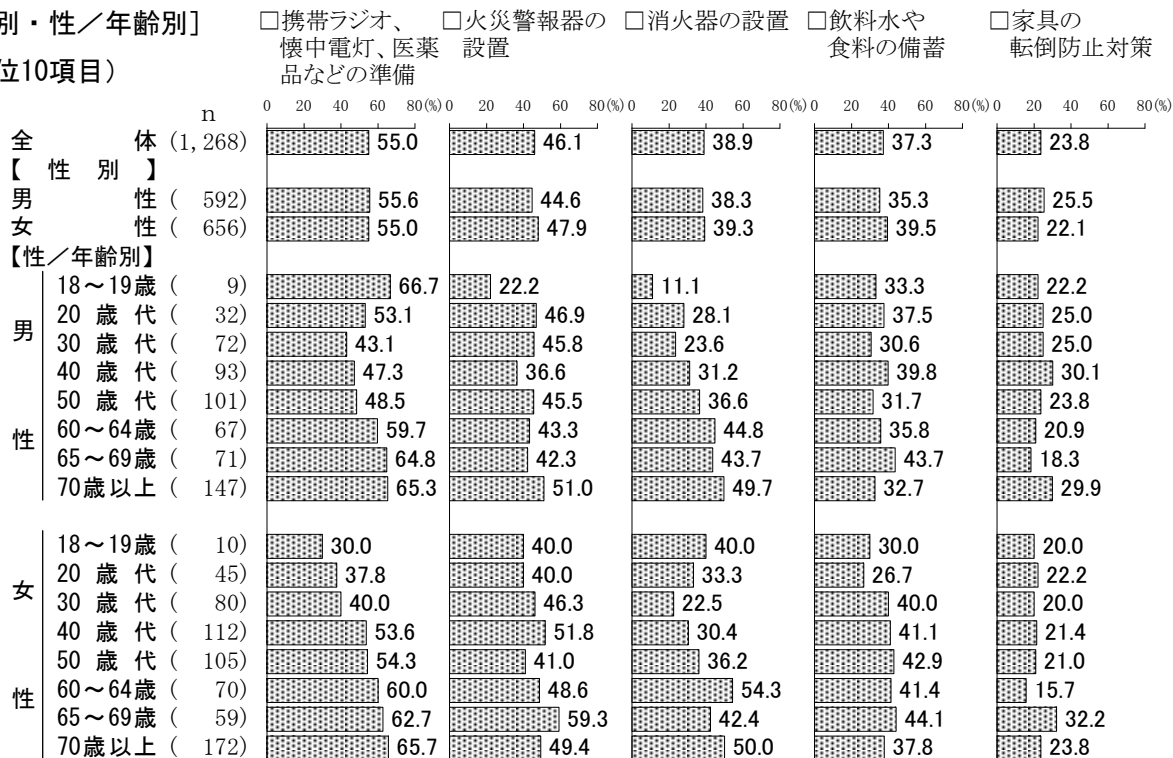
※ 感震ブレーカとは、地震の揺れをセンサーが感知し、あらかじめ設定しておいた震度以上の場合に、配線用ブレーカ又は漏電ブレーカなどを遮断する器具をいいます。



全体で見ると、「携帯ラジオ、懐中電灯、医薬品などの準備」(55.0%)が5割半ばで最も高く、次いで「火災警報器の設置」(46.1%)、「消火器の設置」(38.9%)、「飲料水や食料の備蓄」(37.3%)、「家具の転倒防止対策」(23.8%)の順となっている。

平成29(2017)年の調査結果と比較すると、「消火器の設置」が4.3ポイント、「飲料水や食料の備蓄」が2.6ポイント、それぞれ増加している。

[性別・性／年齢別]
(上位10項目)

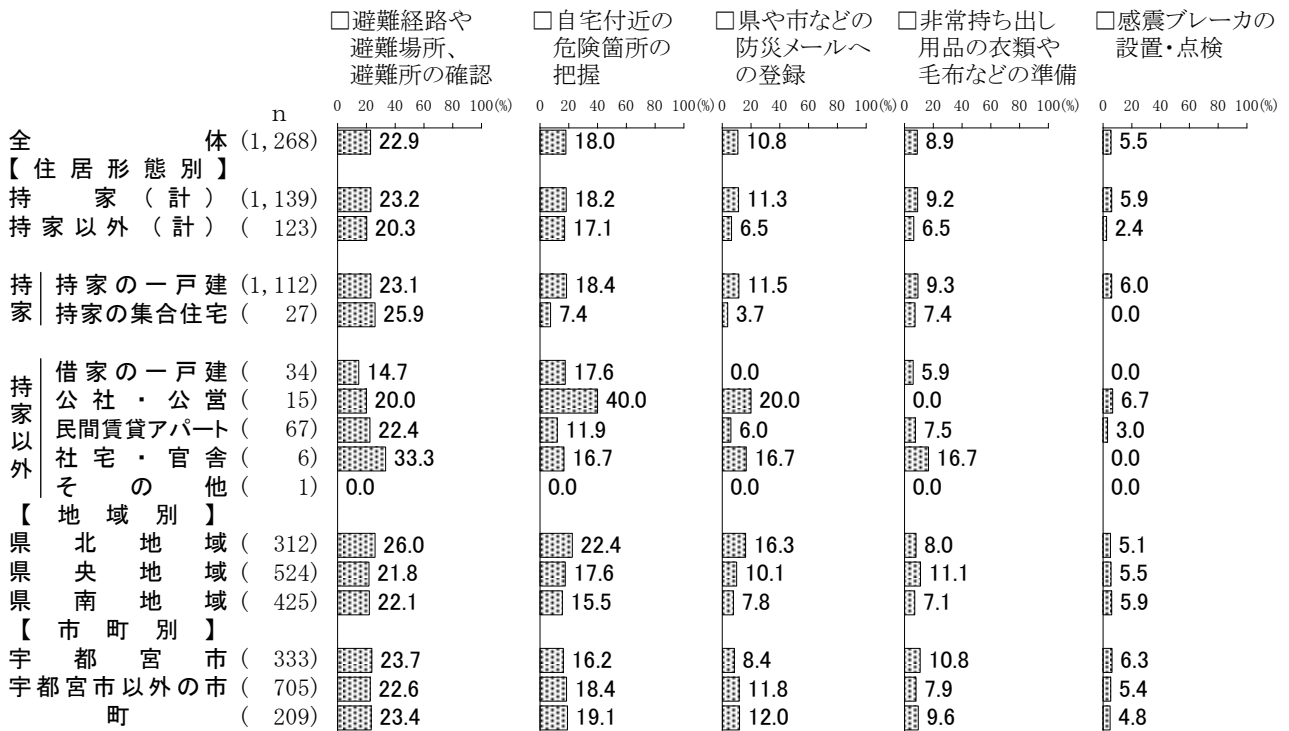
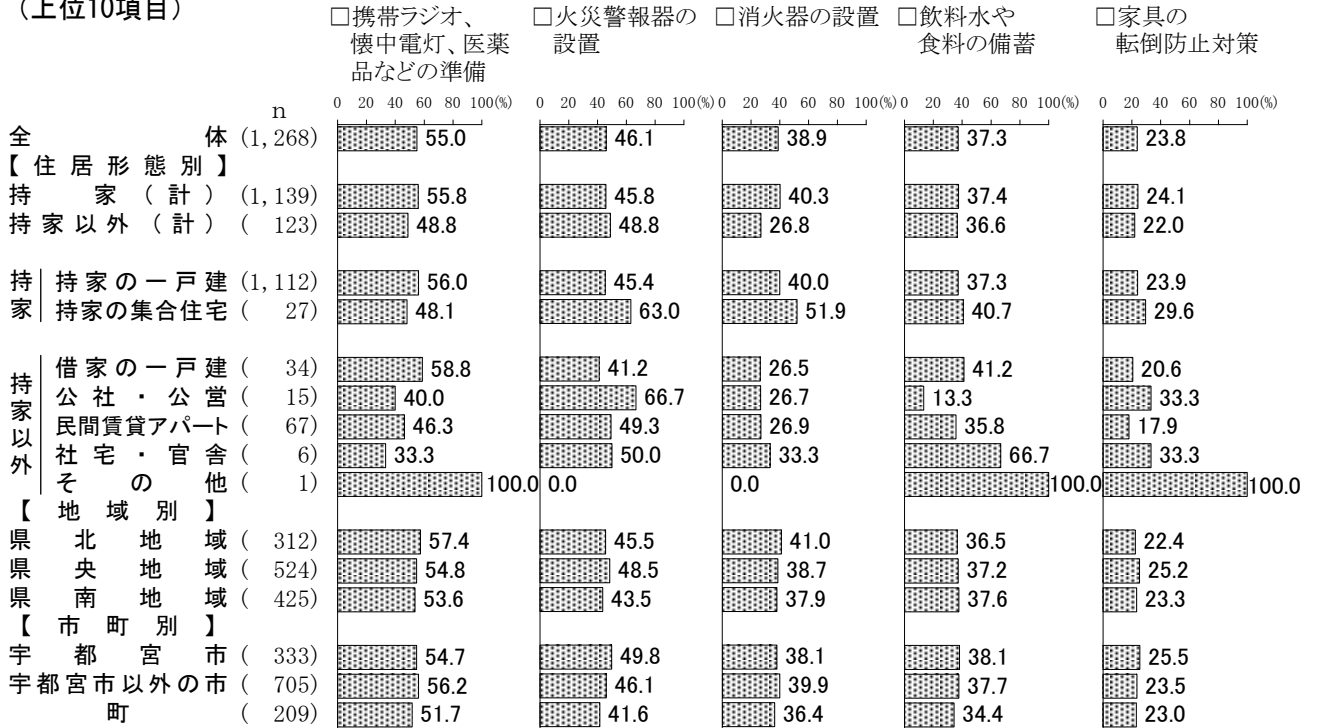


性別でみると、「避難経路や避難場所、避難所の確認」では〈女性〉(26.7%)が〈男性〉(19.3%)より7.4ポイント高くなっている。「飲料水や食料の備蓄」では〈女性〉(39.5%)が〈男性〉(35.3%)より4.2ポイント高くなっている。

性／年齢別でみると、「携帯ラジオ、懐中電灯、医薬品などの準備」では〈女性70歳以上〉が65.7%、〈男性70歳以上〉が65.3%、〈男性65～69歳〉が64.8%と高くなっている。「火災警報器の設置」では〈女性65～69歳〉が59.3%と高くなっている。「消火器の設置」では〈女性60～64歳〉が54.3%と高くなっている。「家具の転倒防止対策」では〈女性65～69歳〉が32.2%と高くなっている。「避難経路や避難場所、避難所の確認」では〈女性65～69歳〉が33.9%、〈女性20歳代〉が33.3%と高くなっている。

[住居形態別・地域別・市町別]

(上位10項目)



住居形態別でみると、「消火器の設置」では〈持家 (計)〉(40.3%) が〈持家以外 (計)〉(26.8%) より13.5ポイント高くなっている。「携帯ラジオ、懐中電灯、医薬品などの準備」では〈持家 (計)〉(55.8%) が〈持家以外 (計)〉(48.8%) より7.0ポイント高くなっている。

地域別でみると、「県や市などの防災メールへの登録」では〈県北地域〉が16.3%と高くなっている。

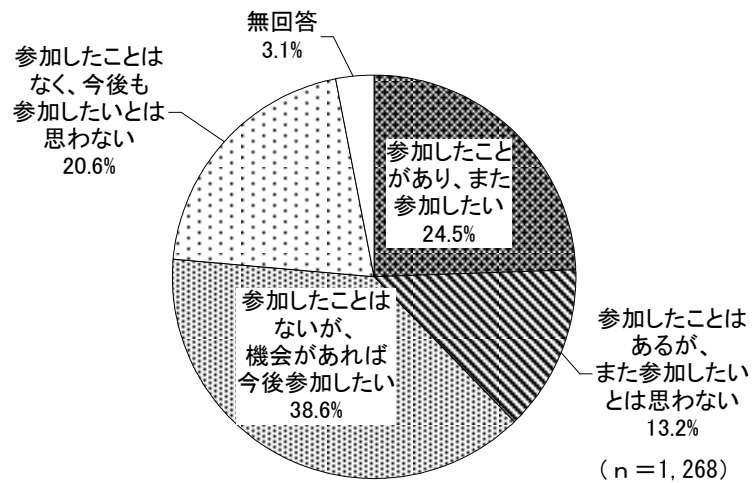
市町別でみると、「火災警報器の設置」では〈宇都宮市〉が49.8%と高くなっている。

(2) 防災訓練の参加状況

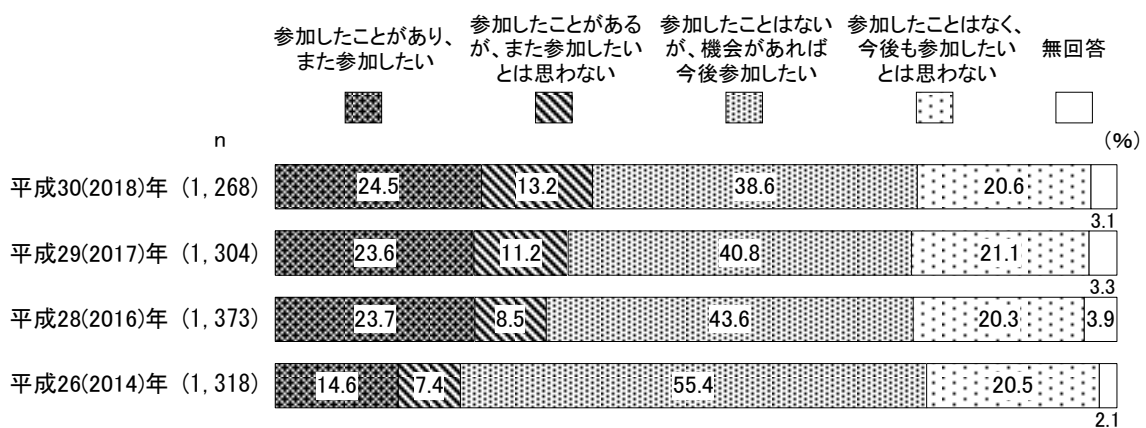
問16 あなたは、県や市町、自治会、企業などが行っている防災訓練に参加したことがありますか。また、今後参加したいと思いますか。次の中から1つ選んでください。

[n=1,268]

1	参加したことがあります、また参加したい	24.5%
2	参加したことはあるが、また参加したいとは思わない	13.2
3	参加したことはないが、機会があれば今後参加したい	38.6
4	参加したことはなく、今後も参加したいとは思わない	20.6
	(無回答)	3.1




全体でみると、「参加したことがあります、また参加したい」(24.5%)は2割半ばとなっている。「参加したことはないが、機会があれば今後参加したい」(38.6%)は4割近くで、「参加したことはなく、今後も参加したいとは思わない」(20.6%)はほぼ2割となっている。



過去の調査結果と比較すると、「参加したことがあるが、また参加したいとは思わない」が平成29(2017)年より2.0ポイント増加している。一方、「参加したことはないが、機会があれば今後参加したい」が平成29(2017)年より2.2ポイント減少している。

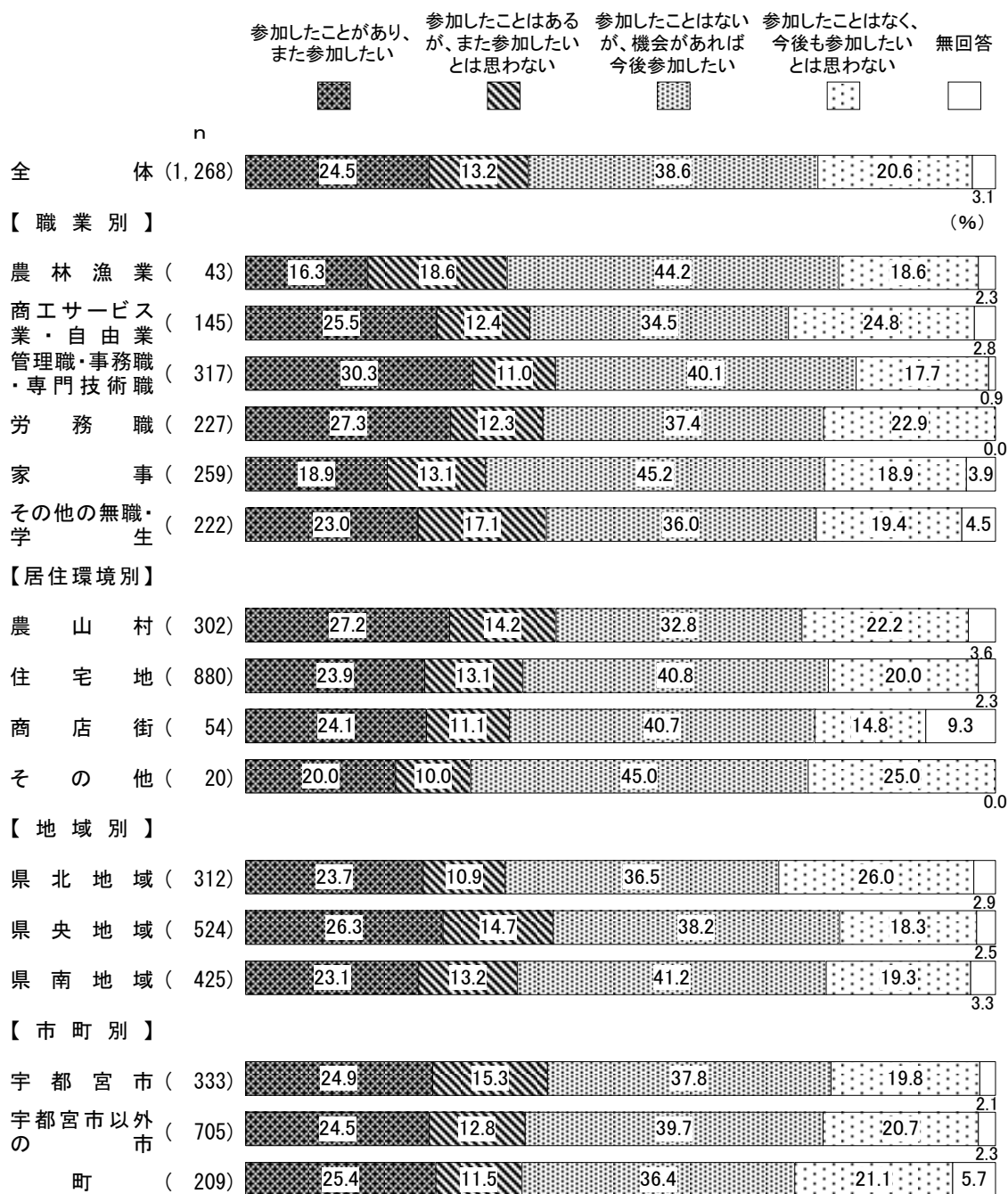
[性別・性／年齢別]



性別でみると、「参加したことはないが、機会があれば今後参加したい」では〈女性〉(44.2%)が〈男性〉(33.1%)より11.1ポイント高くなっている。「参加したことがあり、また参加したい」では〈男性〉(27.7%)が〈女性〉(21.6%)より6.1ポイント高くなっている。「参加したことはなく、今後も参加したいとは思わない」では〈男性〉(23.1%)が〈女性〉(18.3%)より4.8ポイント高くなっている。

性／年齢別でみると、「参加したことがあり、また参加したい」では〈男性65～69歳〉が32.4%、〈男性40歳代〉が30.1%と高くなっている。「参加したことはないが、機会があれば今後参加したい」では〈女性20歳代〉が60.0%、〈女性30歳代〉が55.0%と高くなっている。「参加したことはなく、今後も参加したいとは思わない」では〈男性20歳代〉が31.3%、〈男性50歳代〉が30.7%と高くなっている。

[職業別・居住環境別・地域別・市町別]



職業別でみると、「参加したことがあり、また参加したい」では〈管理職・事務職・専門技術職〉が30.3%と高くなっている。「参加したことはないが、機会があれば今後参加したい」では〈家事〉が45.2%、〈農林漁業〉が44.2%と高くなっている。「参加したことはなく、今後も参加したいとは思わない」では〈商工サービス業・自由業〉が24.8%と高くなっている。

居住環境別でみると、「参加したことがあり、また参加したい」では〈農山村〉が27.2%と高くなっている。

地域別でみると、「参加したことはなく、今後も参加したいとは思わない」では〈県北地域〉が26.0%と高くなっている。

市町別でみると、大きな傾向の違いはみられない。

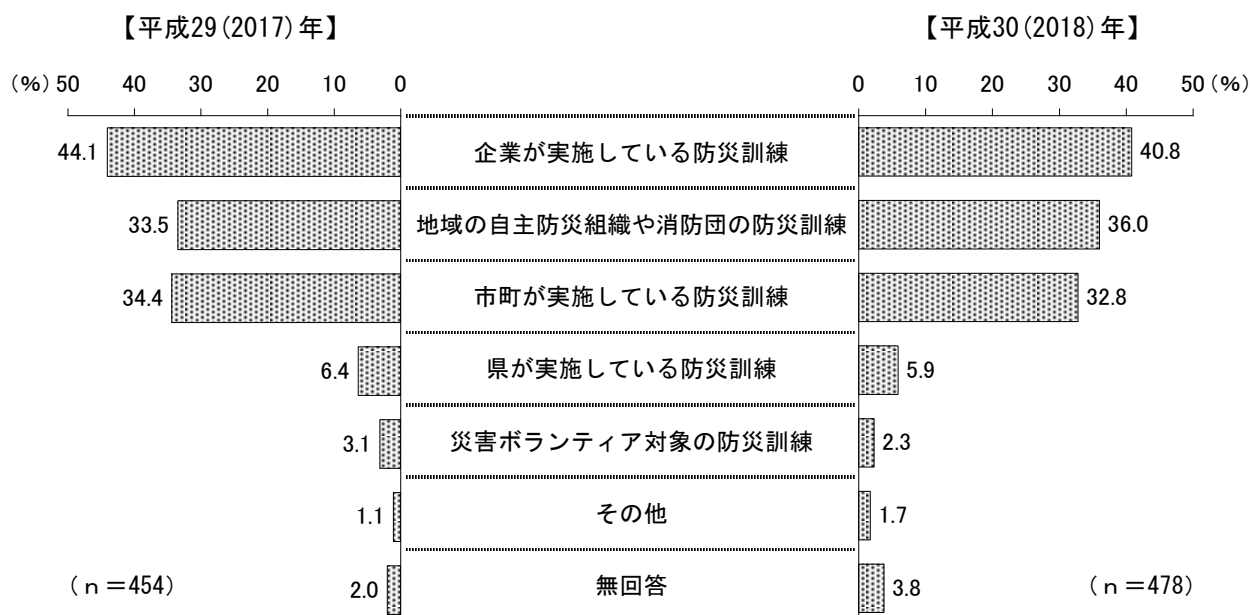
(2-1) 参加したことがある防災訓練

(問16で選択肢「参加したことがあります、また参加したい」、「参加したことはあるが、また参加したいとは思わない」を選んだ方のみお答えください)

問16-1 あなたは、今までどのような訓練に参加したことがありますか。次の中からいくつでも選んでください。

[n=478]


1	県が実施している防災訓練	5.9%
2	市町が実施している防災訓練	32.8
3	地域の自主防災組織や消防団の防災訓練	36.0
4	企業が実施している防災訓練	40.8
5	災害ボランティア対象の防災訓練	2.3
6	その他	1.7
	(無回答)	3.8



全体で見ると、「企業が実施している防災訓練」(40.8%)がほぼ4割で最も高く、次いで「地域の自主防災組織や消防団の防災訓練」(36.0%)、「市町が実施している防災訓練」(32.8%)の順となっている。

平成29(2017)年の調査結果と比較すると、「地域の自主防災組織や消防団の防災訓練」が2.5ポイント増加している。一方、「企業が実施している防災訓練」が3.3ポイント減少している。

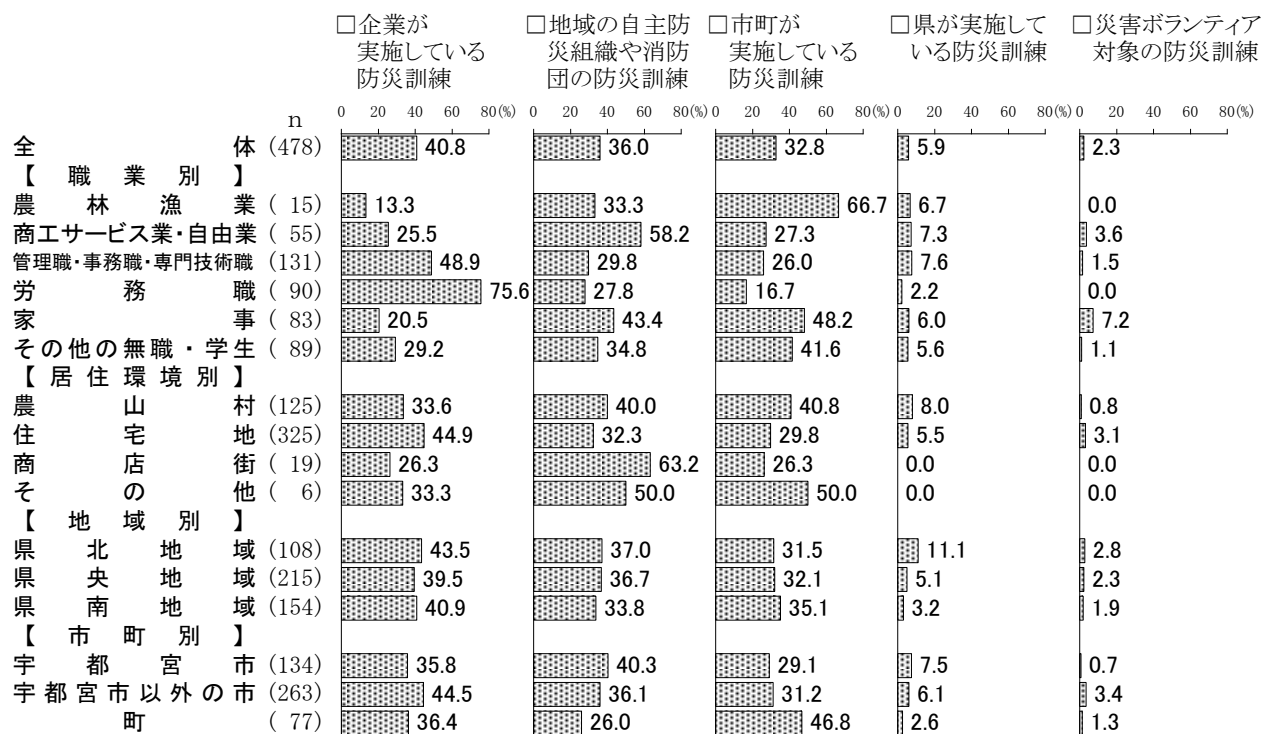
[性別・性／年齢別]



性別でみると、「県が実施している防災訓練」では〈男性〉(7.7%)が〈女性〉(3.6%)より4.1ポイント高くなっている。「企業が実施している防災訓練」では〈男性〉(42.5%)が〈女性〉(39.2%)より3.3ポイント高くなっている。

性／年齢別でみると、「企業が実施している防災訓練」では〈男性30歳代〉が71.4%、〈女性50歳代〉が66.7%と高くなっている。「地域の自主防災組織や消防団の防災訓練」では〈男性70歳以上〉が49.2%、〈男性65～69歳〉が45.7%と高くなっている。「市町が実施している防災訓練」では〈女性70歳以上〉が55.2%、〈男性70歳以上〉が54.0%と高くなっている。

[職業別・居住環境別・地域別・市町別]



職業別でみると、「企業が実施している防災訓練」では〈労務職〉が75.6%と高くなっている。「地域の自主防災組織や消防団の防災訓練」では〈商工サービス業・自由業〉が58.2%、〈家事〉が43.4%と高くなっている。「市町が実施している防災訓練」では〈農林漁業〉が66.7%、〈家事〉が48.2%と高くなっている。

居住環境別でみると、「企業が実施している防災訓練」では〈住宅地〉が44.9%と高くなっている。「地域の自主防災組織や消防団の防災訓練」では〈商店街〉が63.2%と高くなっている。「市町が実施している防災訓練」では〈農山村〉が40.8%と高くなっている。

地域別でみると、大きな傾向の違いはみられない。

市町別でみると、「企業が実施している防災訓練」では〈宇都宮市以外の市〉が44.5%と高くなっている。「地域の自主防災組織や消防団の防災訓練」では〈宇都宮市〉が40.3%と高くなっている。「市町が実施している防災訓練」では〈町〉が46.8%と高くなっている。

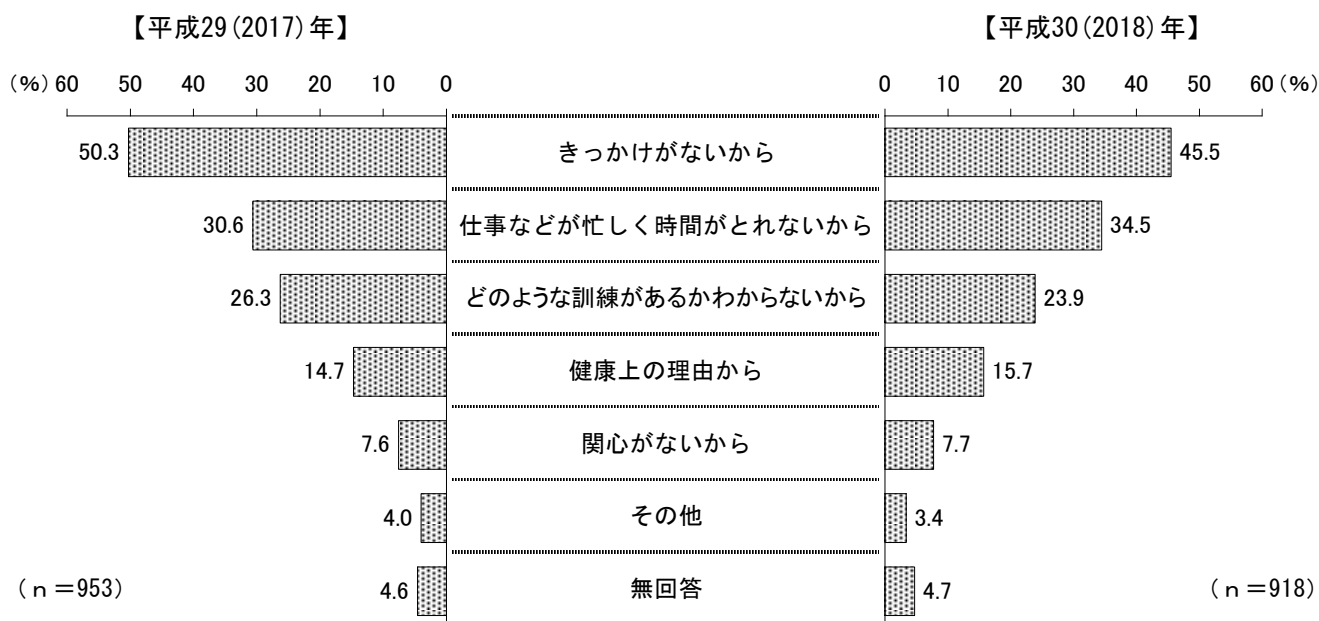
(2-2) 防災訓練に参加したことがない理由・今後参加したいと思わない理由

(問16で選択肢「参加したことはあるが、また参加したいとは思わない」、「参加したことはないが、機会があれば今後参加したい」、「参加したことはなく、今後も参加したいとは思わない」を選んだ方のみお答えください)

問16-2 あなたが、訓練に参加したことがない又は今後参加したいと思わない理由は何ですか。次の中からいくつでも選んでください。

[n=918]

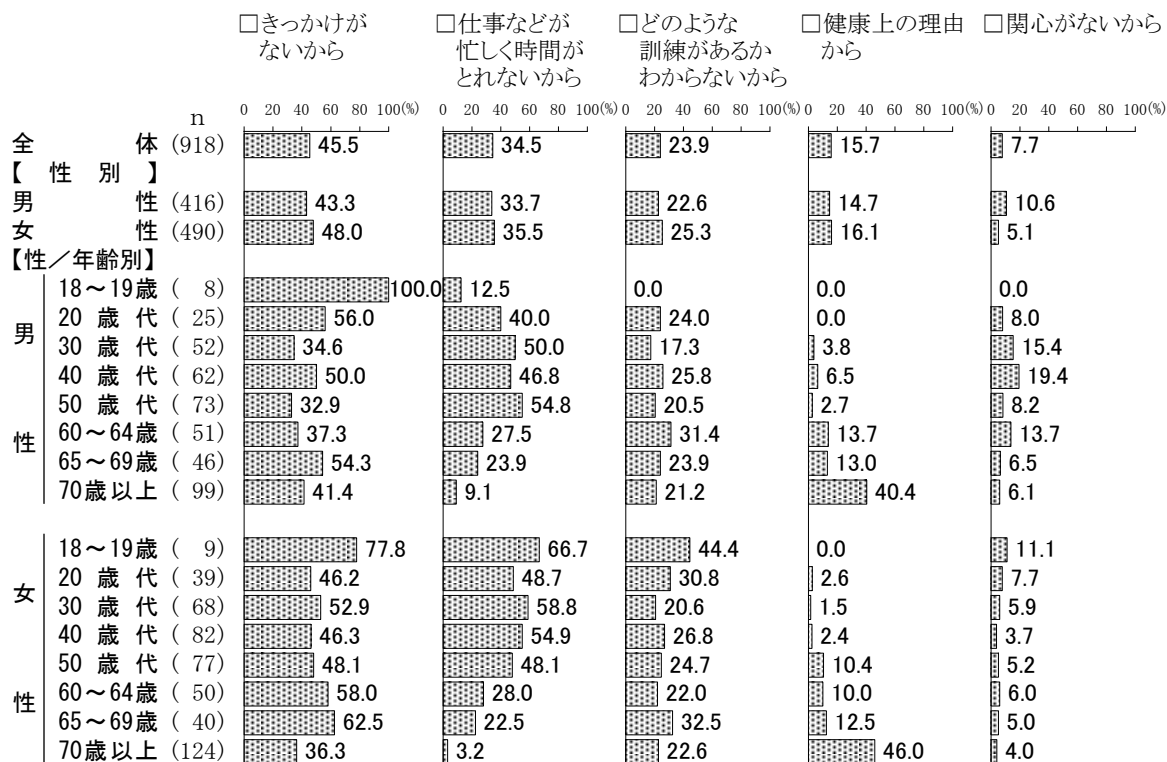
1	きっかけがないから	45.5%
2	健康上の理由から	15.7
3	仕事などが忙しく時間がとれないから	34.5
4	関心がないから	7.7
5	どのような訓練があるかわからないから	23.9
6	その他	3.4
	(無回答)	4.7



全体でみると、「きっかけがないから」(45.5%)が4割半ばで最も高く、次いで「仕事などが忙しく時間がとれないから」(34.5%)、「どのような訓練があるかわからないから」(23.9%)、「健康上の理由から」(15.7%)の順となっている。

平成29(2017)年の調査結果と比較すると、「仕事などが忙しく時間がとれないから」が3.9ポイント増加している。一方、「きっかけがないから」が4.8ポイント、「どのような訓練があるかわからないから」が2.4ポイント、それぞれ減少している。

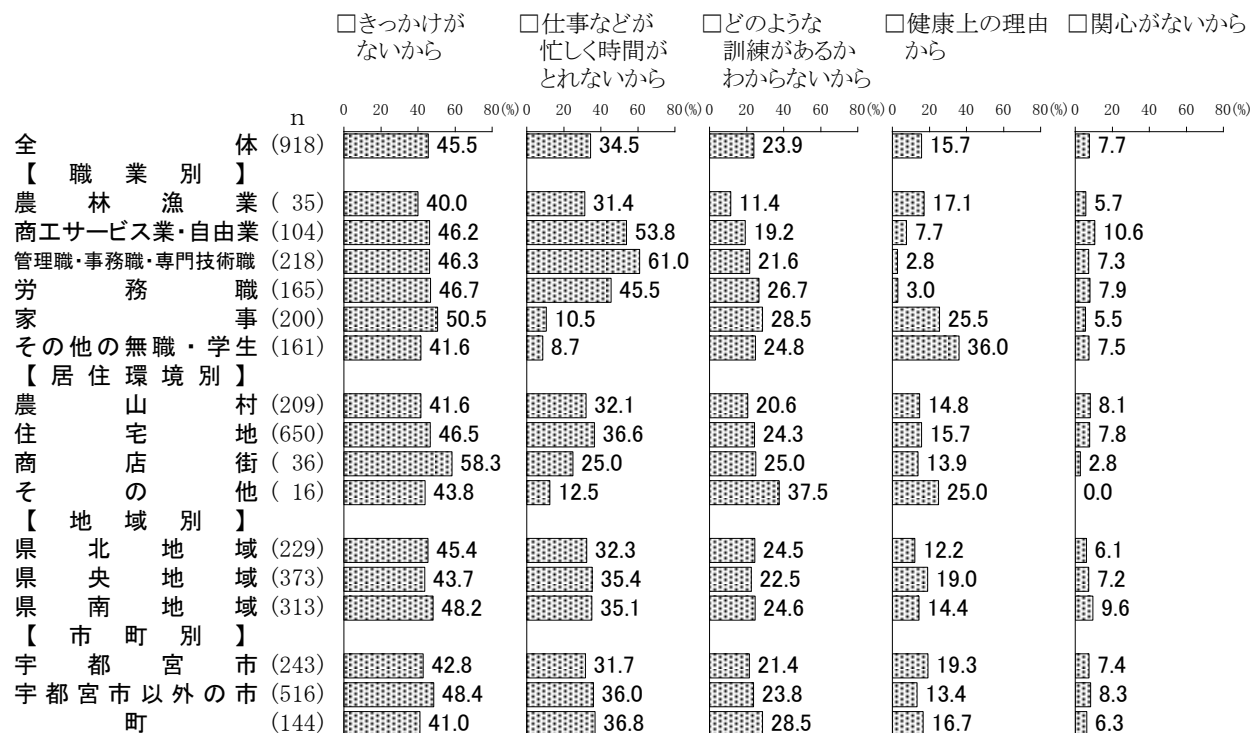
[性別・性／年齢別]



性別でみると、「関心がないから」では〈男性〉(10.6%)が〈女性〉(5.1%)より5.5ポイント高くなっている。「きっかけがないから」では〈女性〉(48.0%)が〈男性〉(43.3%)より4.7ポイント高くなっている。

性／年齢別でみると、「きっかけがないから」では〈女性65～69歳〉が62.5%、〈女性60～64歳〉が58.0%と高くなっている。「仕事などが忙しく時間がとれないから」では〈女性30歳代〉が58.8%、〈女性40歳代〉が54.9%、〈男性50歳代〉が54.8%と高くなっている。「健康上の理由から」では〈女性70歳以上〉が46.0%、〈男性70歳以上〉が40.4%と高くなっている。

[職業別・居住環境別・地域別・市町別]



職業別でみると、「仕事などが忙しく時間がとれないから」では〈管理職・事務職・専門技術職〉が61.0%、〈商工サービス業・自由業〉が53.8%と高くなっている。「健康上の理由から」では〈その他の無職・学生〉が36.0%、〈家事〉が25.5%と高くなっている。

居住環境別でみると、「きっかけがないから」では〈商店街〉が58.3%と高くなっている。

地域別でみると、「健康上の理由から」では〈県央地域〉が19.0%と高くなっている。

市町別でみると、「きっかけがないから」では〈宇都宮市以外の市〉が48.4%と高くなっている。「どのような訓練があるかわからないから」では〈町〉が28.5%と高くなっている。