

2 申出人の状況

- (1) 申出人（5,931人）を性別にみると、〈男性〉2,124人（35.8%）、〈女性〉1,494人（25.2%）、〈不明〉2,313人（39.0%）でした。（図3参照）
- (2) 年齢別にみると、〈30歳代〉が最も多く609人（10.3%）、次いで〈40歳代〉が487人（8.2%）、〈65歳以上〉が411人（6.9%）の順となっています。（図4参照）
- (3) 職業別にみると、〈無職〉が814人（13.7%）と最も多く、次いで〈会社員等〉が580人（9.8%）、〈自営業・会社役員等〉283人（4.8%）、〈家事〉99人（1.7%）、〈農林水産業〉43人（0.7%）の順となっています。（図5参照）
- (4) 市町別にみると、宇都宮市が567人と最も多く、次いで日光市400人、小山市298人と続いています。（表4参照）

※1人の方から複数回意見をいただいた場合は、その都度1人として集計しています。

図3 性別受理状況

(単位:人)

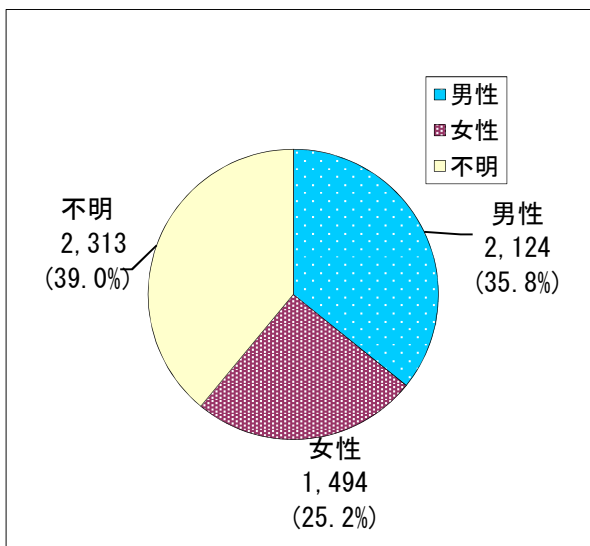


図4 年齢別受理状況

(単位:人)

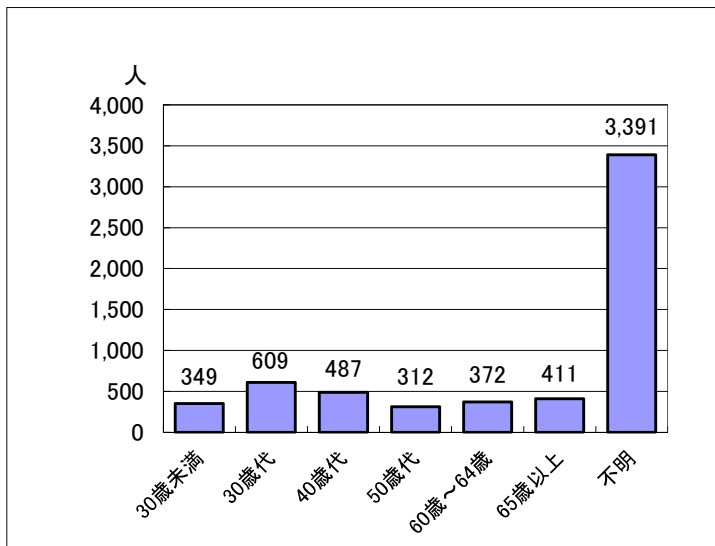


図5 職業別受理状況

(単位:人)

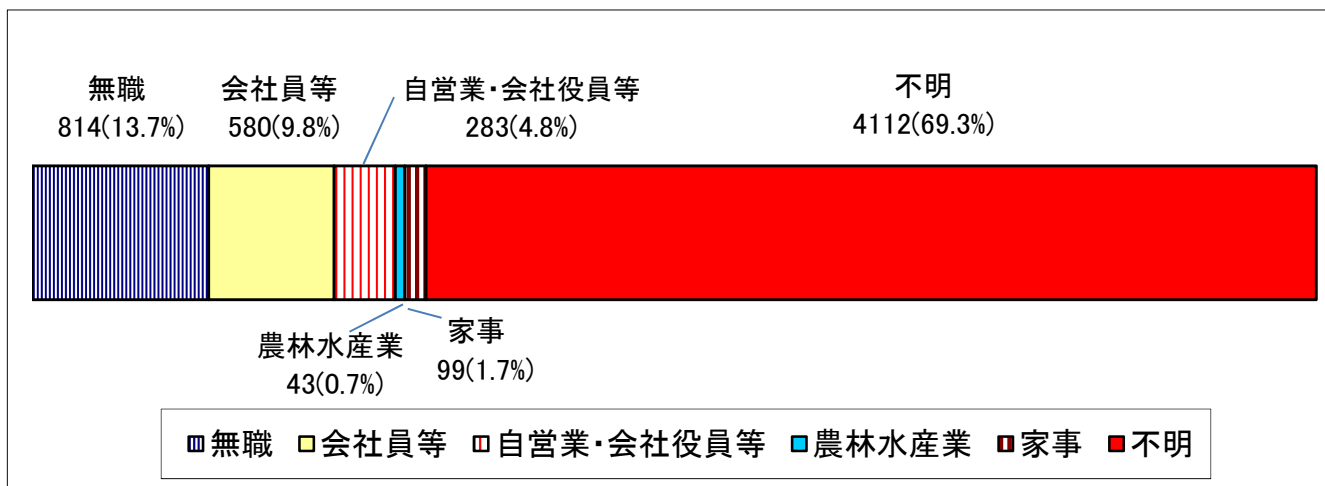


表4 市町別受理状況(令和2(2020)年度)

(単位:件)

市町名	事業別			合計
	個別広聴	集会広聴	施設広聴	
宇都宮市	597			597
足利市	214			214
栃木市	255	1		256
佐野市	80			80
鹿沼市	147	4		151
日光市	400			400
小山市	297		1	298
真岡市	111			111
大田原市	36	2		38
矢板市	31			31
那須塩原市	61			61
さくら市	27			27
那須烏山市	21			21
下野市	35			35
市計	2,312	7	1	2,320

区分	事業別			合計
	個別広聴	集会広聴	施設広聴	
市計(再掲)	2,312	7	1	2,320
町計(再掲)	145	3	0	148
県内で市町不明	376	13	1	390
県内計	2,833	23	2	2,858
県外	237	0	0	237
不明	2,836	0	0	2,836
合計	5,906	23	2	5,931

市町名	事業別			合計
	個別広聴	集会広聴	施設広聴	
上三川町	10			10
益子町	18			18
茂木町	8			8
市貝町	10			10
芳賀町	10			10
壬生町	16			16
野木町	25			25
塩谷町	5			5
高根沢町	17			17
那須町	16	1		17
那珂川町	10	2		12
町計	145	3	0	148