

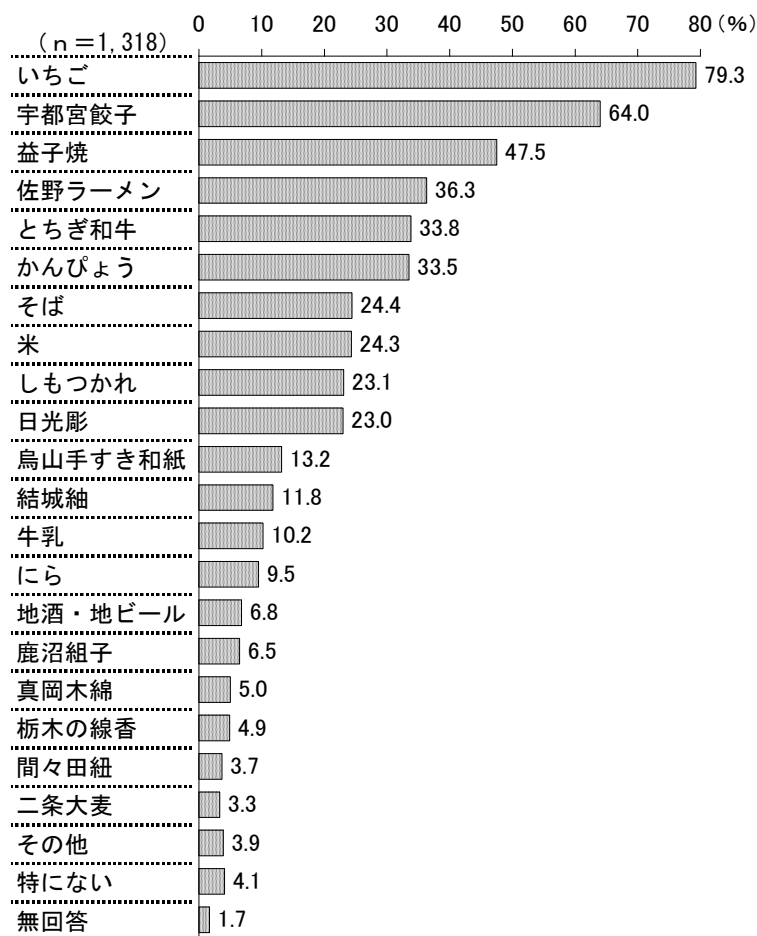
## 5 とちぎ自慢について

### (1) 県外の友人に自慢したい栃木県の特産品

問14 あなたが県外の友人に自慢したい栃木県の特産品は何ですか。次の中からあてはまるものをすべて選んでください。

[n=1,318]

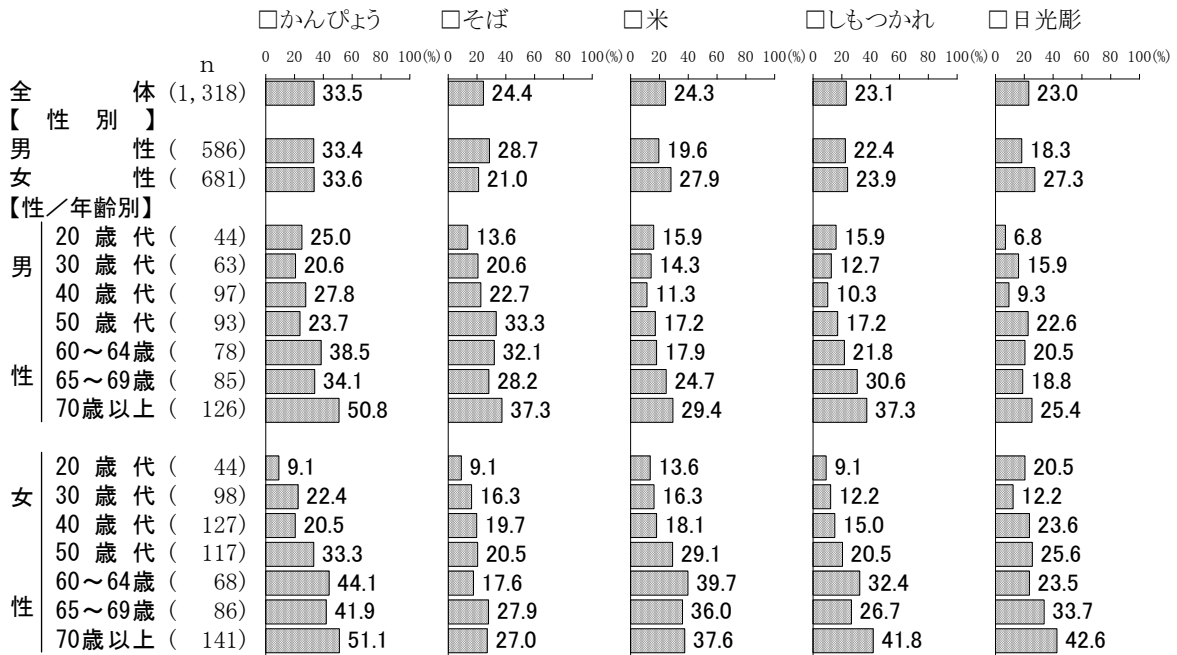
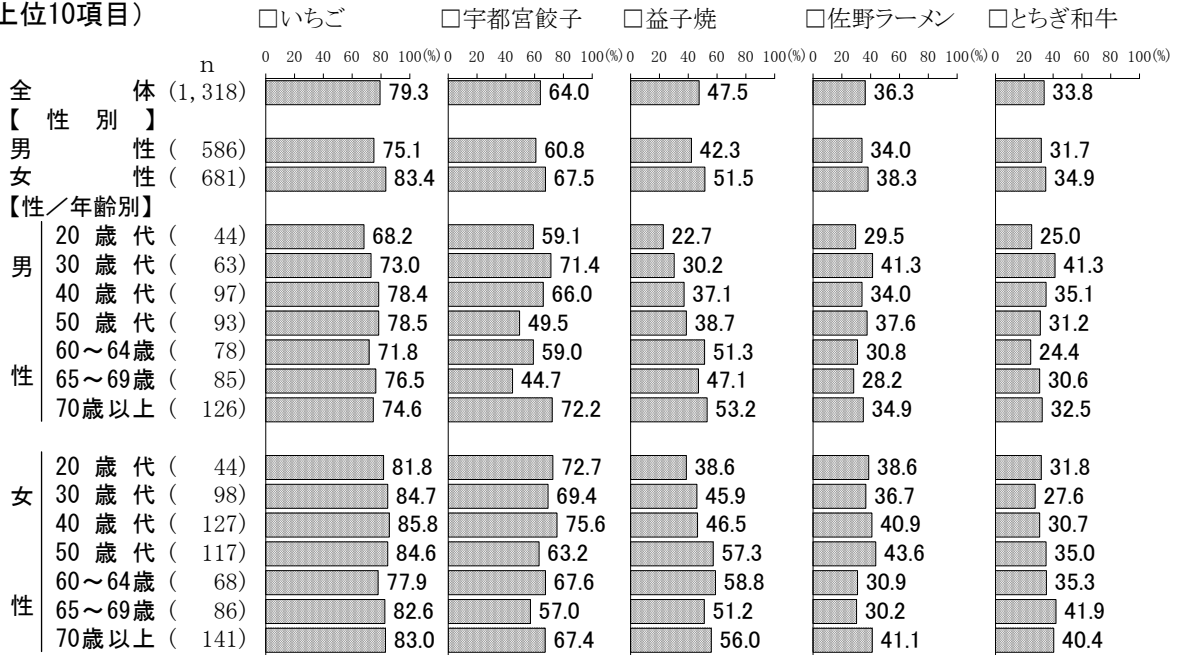
1	宇都宮餃子	64.0%	9	とちぎ和牛	33.8%	17	真岡木綿	5.0%
2	佐野ラーメン	36.3	10	牛乳	10.2	18	鹿沼組子	6.5
3	そば	24.4	11	米	24.3	19	栃木の線香	4.9
4	しもつかれ	23.1	12	にら	9.5	20	間々田紐	3.7
5	地酒・地ビール	6.8	13	益子焼	47.5	21	その他	3.9
6	いちご	79.3	14	結城紬	11.8	22	特にない	4.1
7	かんぴょう	33.5	15	烏山手すき和紙	13.2		(無回答)	1.7
8	二条大麦	3.3	16	日光彫	23.0			



全体で見ると、「いちご」(79.3%)がほぼ8割で最も高く、次いで「宇都宮餃子」(64.0%)、「益子焼」(47.5%)、「佐野ラーメン」(36.3%)、「とちぎ和牛」(33.8%)、「かんぴょう」(33.5%)の順となっている。

[性別・性／年齢別]

(上位10項目)




性別でみると、上位10項目では、「そば」を除き、男性よりも女性のほうが割合が高くなっている。

性／年齢別でみると、男女ともすべての年代において「いちご」の割合が最も高くなっている。「宇都宮餃子」では〈女性40歳代〉が75.6%と高く、「益子焼」では〈女性60~64歳〉が58.8%と高くなっている。「かんぴょう」では〈女性70歳以上〉が51.1%、〈男性70歳以上〉が50.8%と高くなっている。「そば」では〈男性70歳以上〉が37.3%と高く、「しもつかれ」では〈女性70歳以上〉が41.8%と高くなっている。「日光彫」では〈女性70歳以上〉が42.6%と高くなっている。

[職業別・居住環境別・地域別]

(上位10項目)



職業別、居住環境別、地域別のすべてにおいて、「いちご」の割合が最も高くなっている。

職業別でみると、「益子焼」では〈家事〉が54.6%と高くなっている。「かんぴょう」では〈農林漁業〉が46.3%と高く、「米」では〈農林漁業〉が51.2%と高くなっている。

居住環境別でみると、「佐野ラーメン」では〈商店街〉が47.1%と高く、「かんぴょう」では〈商店街〉が38.2%と高くなっている。「米」では〈農山村〉が33.5%と高くなっている。

地域別でみると、〈県北地域〉では「とちぎ和牛」(42.8%)、「米」(34.7%)、「日光彫」(28.1%)が高くなっている。〈県央地域〉では「宇都宮餃子」(71.3%)、「益子焼」(54.2%)が高くなっている。〈県南地域〉では「佐野ラーメン」(58.7%)、「かんぴょう」(38.3%)が高くなっている。

## (2) 県外の友人に自慢したい栃木県の観光や施設

問15 あなたが県外の友人に自慢したい栃木県の観光や施設はどこですか。次の中からあてはまるものをすべて選んでください。

[n=1,318]

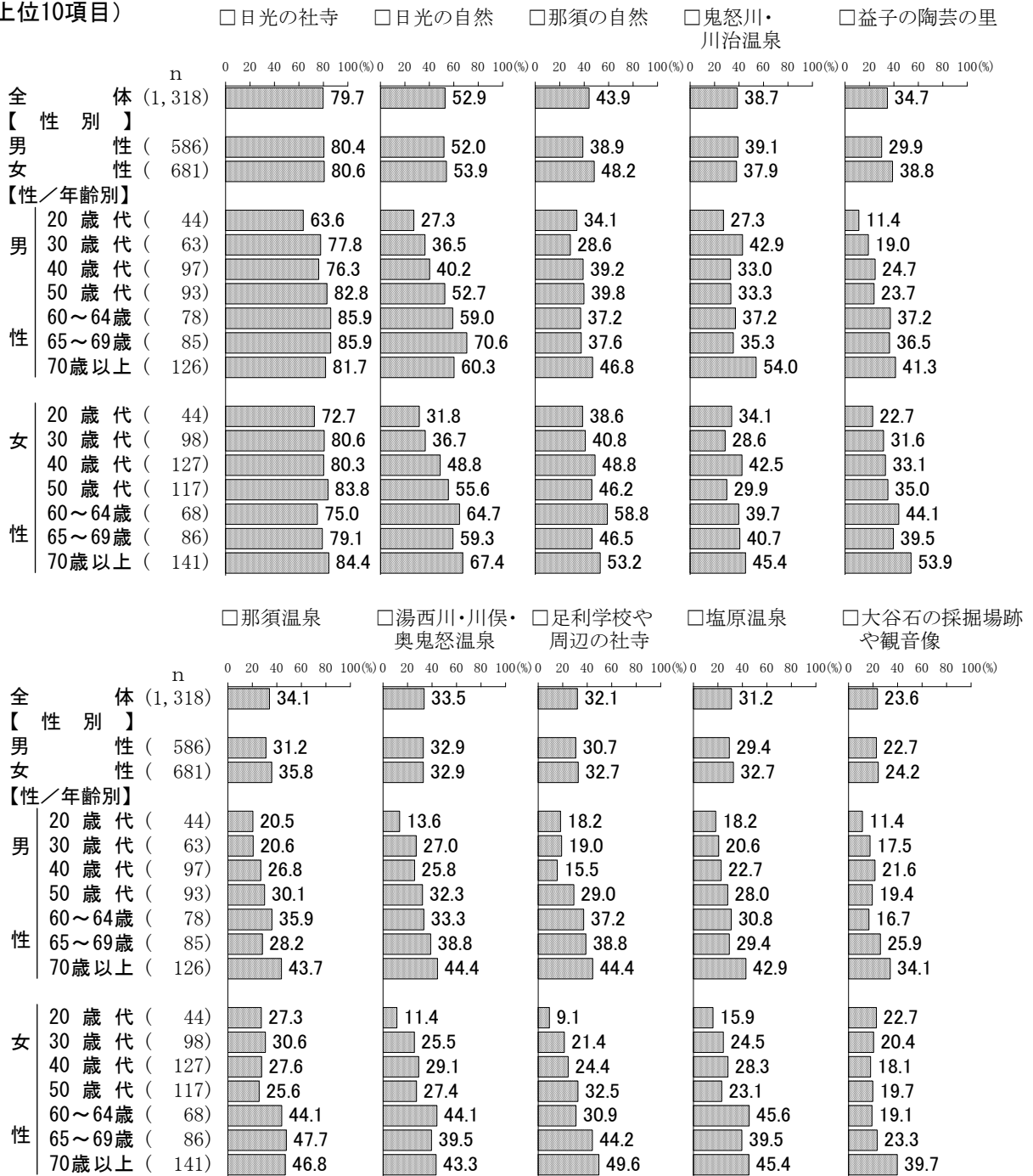
1	日光の社寺	79.7%	15	渡良瀬遊水地	18.8%
2	日光の旧大使館別荘や旧御用邸	19.9	16	栃木の蔵の街	19.7
3	足利学校や周辺の社寺	32.1	17	益子の陶芸の里	34.7
4	大谷石の採掘場跡や観音像	23.6	18	那須高原の動物スポット	10.5
5	「SLが走るまち」のSLミュージアム	10.2	19	なかがわ水遊園	14.2
6	「おもちゃのまち」の博物館	7.1	20	鬼怒川のテーマパーク	5.9
7	那須の美術館・博物館	10.4	21	県東地域のモータースポーツ アミューズメント	5.8
8	宇都宮の美術館・博物館・科学館	8.2	22	県東地域の芝ざくらやバラ	9.0
9	塩原温泉	31.2	23	道の駅うつのみや ろまんちっく村	11.3
10	那須温泉	34.1	24	県南地域の藤やヒマワリ	16.8
11	鬼怒川・川治温泉	38.7	25	その他	2.6
12	湯西川・川俣・奥鬼怒温泉	33.5	26	特にない (無回答)	3.7 1.6
13	那須の自然	43.9			
14	日光の自然	52.9			

全体でみると、「日光の社寺」(79.7%)が8割で最も高く、次いで「日光の自然」(52.9%)、「那須の自然」(43.9%)、「鬼怒川・川治温泉」(38.7%)、「益子の陶芸の里」(34.7%)、「那須温泉」(34.1%)、「湯西川・川俣・奥鬼怒温泉」(33.5%)、「足利学校や周辺の社寺」(32.1%)、「塩原温泉」(31.2%)の順となっており、歴史、自然、温泉の割合が高くなっている。



[性別・性／年齢別]

(上位10項目)

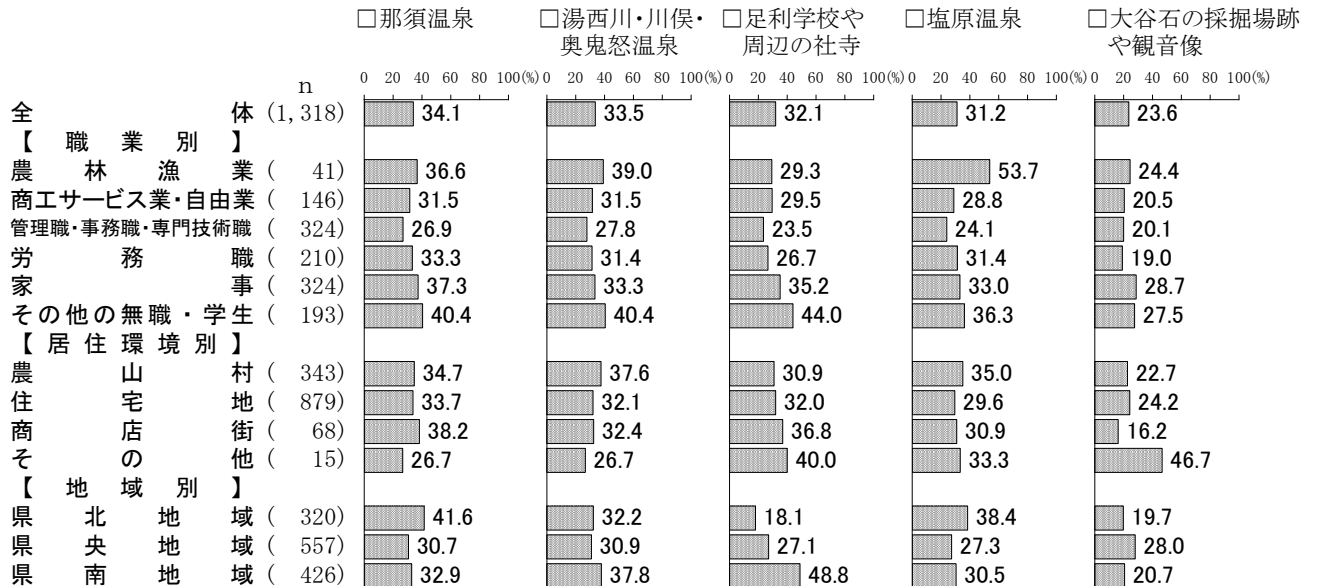
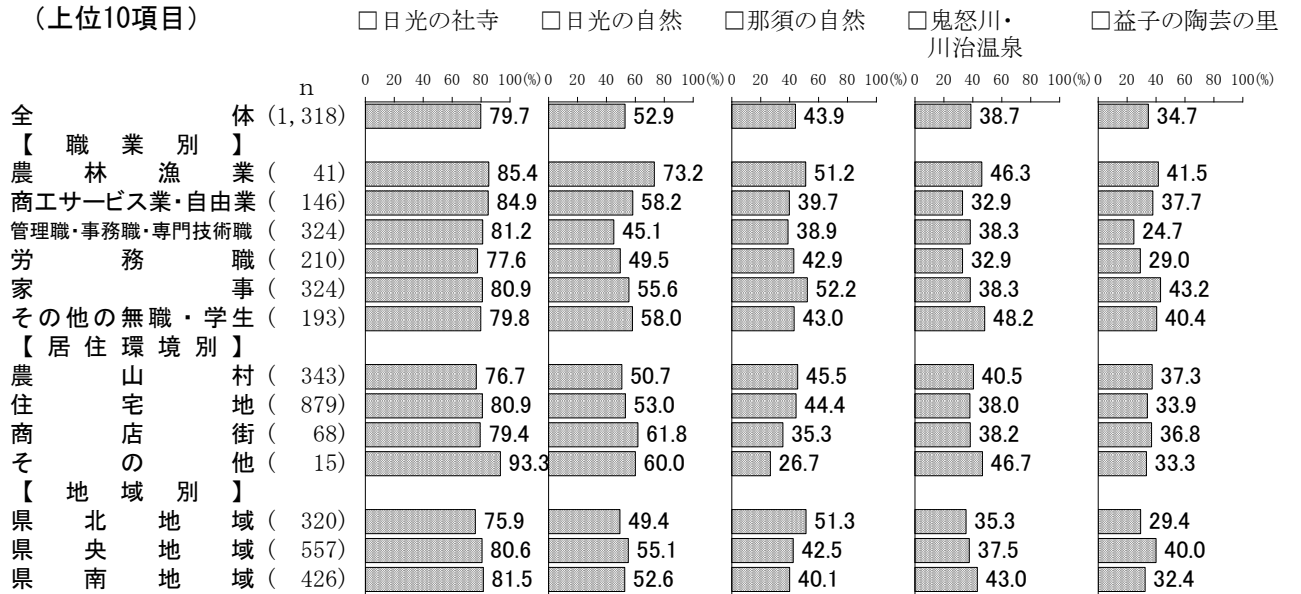


性別でみると、「那須の自然」では〈女性〉(48.2%)が〈男性〉(38.9%)より9.3ポイント高く、「益子の陶芸の里」では〈女性〉(38.8%)が〈男性〉(29.9%)より8.9ポイント高くなっている。

性／年齢別でみると、男女ともすべての年代において「日光の社寺」の割合が最も高くなっている。「日光の自然」では〈男性65~69歳〉が70.6%と高く、「那須の自然」では〈女性60~64歳〉が58.8%と高くなっている。「鬼怒川・川治温泉」では〈男性70歳以上〉が54.0%と高く、「益子の陶芸の里」では〈女性70歳以上〉が53.9%と高くなっている。「足利学校や周辺の社寺」では〈女性70歳以上〉が49.6%と高く、「大谷石の採掘場跡や観音像」では〈女性70歳以上〉が39.7%と高くなっている。

[職業別・居住環境別・地域別]

(上位10項目)



職業別、居住環境別、地域別のすべてにおいて、「日光の社寺」の割合が最も高くなっている。

職業別でみると、「日光の自然」では〈農林漁業〉が73.2%と高くなっている。「那須の自然」では〈家事〉が52.2%、〈農林漁業〉が51.2%と高くなっている。「足利学校や周辺の社寺」では〈その他の無職・学生〉が44.0%と高く、「塩原温泉」では〈農林漁業〉が53.7%と高くなっている。

居住環境別でみると、「日光の自然」では〈商店街〉が61.8%と高く、「那須温泉」でも〈商店街〉が38.2%と高くなっている。「塩原温泉」は〈農山村〉が35.0%と高くなっている。

地域別でみると、〈県北地域〉では「那須の自然」(51.3%)、「那須温泉」(41.6%)、「塩原温泉」(38.4%)が高くなっている。〈県央地域〉では「益子の陶芸の里」(40.0%)、「大谷石の採掘場跡や観音像」(28.0%)が高くなっている。〈県南地域〉では「足利学校や周辺の社寺」(48.8%)、「鬼怒川・川治温泉」(43.0%)、「湯西川・川俣・奥鬼怒温泉」(37.8%)が高くなっている。