

2 申出人の状況

(1) 申出人(3,822人)を性別にみると、〈男性〉2,352人(61.5%)、〈女性〉1,247人(32.6%)、〈不明〉223人(5.8%)でした。(図5参照)

(2) 年齢別にみると、〈30歳未満〉が最も多く797人(20.9%)、次いで〈65歳以上〉が757人(19.8%)、〈60歳～64歳〉が509人(13.3%)の順となっています。(図6参照)

(3) 職業別にみると、〈無職〉が1,085人(28.4%)と最も多く、次いで〈会社員等〉が360人(9.4%)、〈家事〉166人(4.3%)、〈自営業・会社役員等〉97人(2.5%)、〈農林水産業〉76人(2.0%)の順となっています。(図7参照)

(4) 市町別にみると、日光市が666人と最も多く、次いで足利市439人、宇都宮市388人と続いています。(表6参照)

図5 性別受理状況 (単位:人)

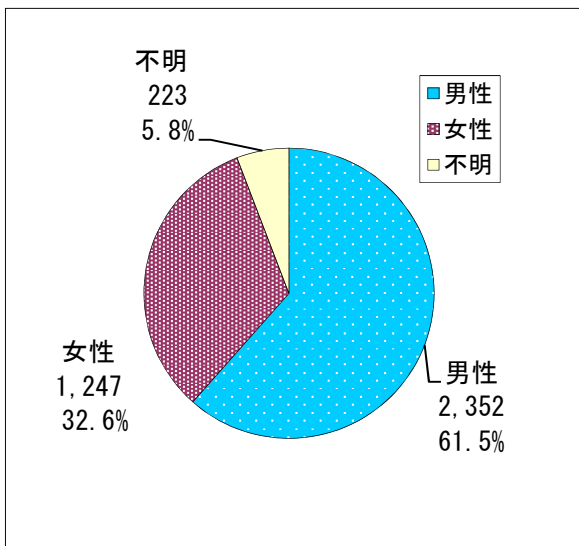


図6 年齢別受理状況 (単位:人)

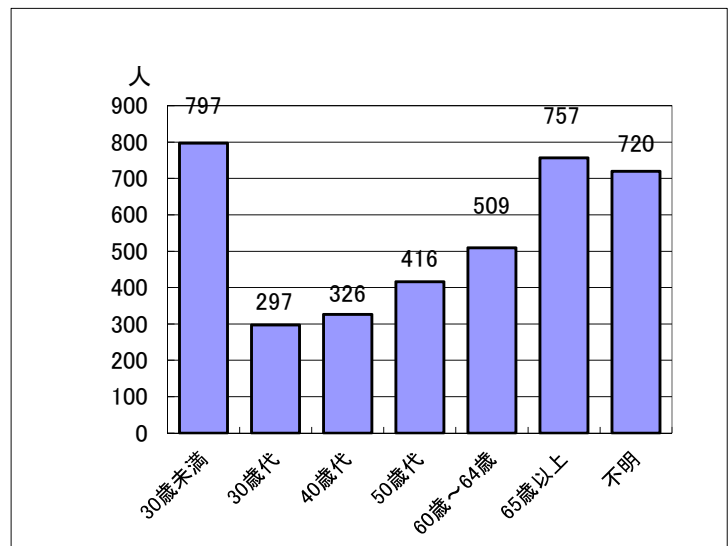


図7 職業別受理状況 (単位:人)

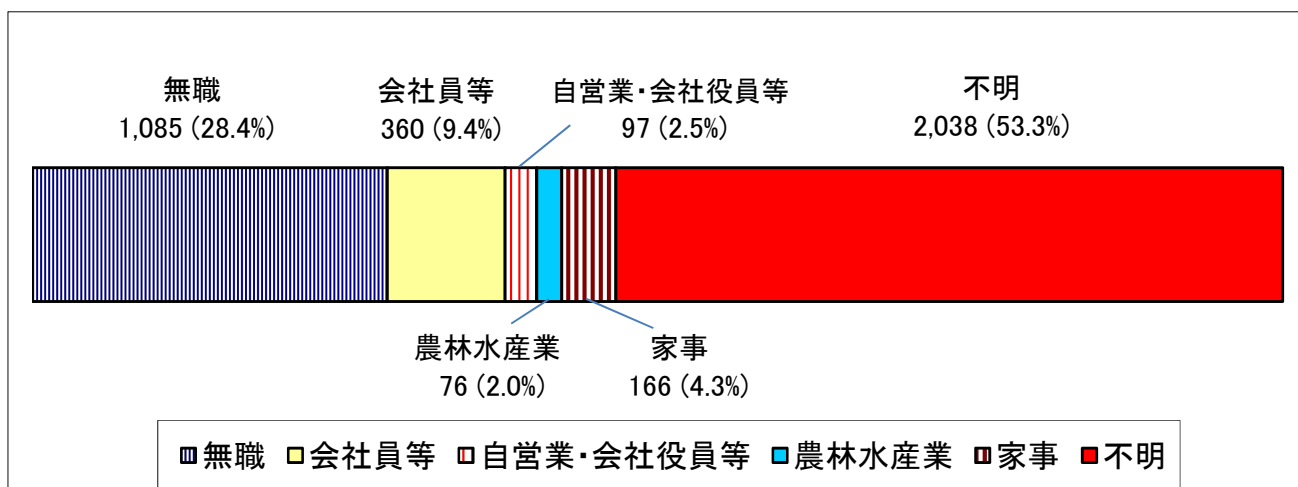


表6 市町別受理状況(平成28年度)

(単位:件)

市町名	事業別			合計
	個別広聴	集会広聴	施設広聴	
宇都宮市	327	41	20	388
足利市	395	28	16	439
栃木市	228	1	9	238
佐野市	107	18	16	141
鹿沼市	72	6	8	86
日光市	654	5	7	666
小山市	249		15	264
真岡市	56	22	17	95
大田原市	50	19	9	78
矢板市	55		13	68
那須塩原市	73	39	7	119
さくら市	19	14	12	45
那須烏山市	36	1	8	45
下野市	33	2	7	42
市計	2,354	196	164	2,714

市町名	事業別			合計
	個別広聴	集会広聴	施設広聴	
上三川町	9	2	7	18
益子町	10		3	13
茂木町	9		6	15
市貝町	10	17	3	30
芳賀町	8	25	1	34
壬生町	31	18	3	52
野木町	8		2	10
塩谷町	14	1	2	17
高根沢町	18	2	1	21
那須町	13	4	3	20
那珂川町	12		2	14
町計	142	69	33	244

区分	事業別			合計
	個別広聴	集会広聴	施設広聴	
市計(再掲)	2,354	196	164	2,714
町計(再掲)	142	69	33	244
県内で市町不明	375	0	69	444
県内計	2,871	265	266	3,402
県外	113	7	0	120
不明	250	50	0	300
合計	3,234	322	266	3,822