

2 申出人の状況

- (1) 申出人 (3,640人) を性別にみると、〈男性〉2,360人 (64.8%)、〈女性〉1,102人 (30.3%)、〈不明〉178人 (4.9%) でした。(図5参照)
- (2) 年齢別にみると、〈30歳代〉が最も多く 791人 (21.7%)、次いで〈65歳以上〉が 773人 (21.2%)、〈60歳～64歳〉が 496人 (13.6%) の順となっています。(図6参照)
- (3) 職業別にみると、〈無職〉が 1,093人 (30.0%) と最も多く、次いで〈会社員等〉が 364人 (10.0%)、〈自営業・会社役員等〉123人 (3.4%)、〈農林水産業〉91人 (2.5%)、〈家事〉55人 (1.5%) の順となっています。(図7参照)
- (4) 市町別にみると、日光市が638人と最も多く、次いで宇都宮市402人、佐野市216人と続いています。(表6参照)

図5 性別受理状況 (単位:人)

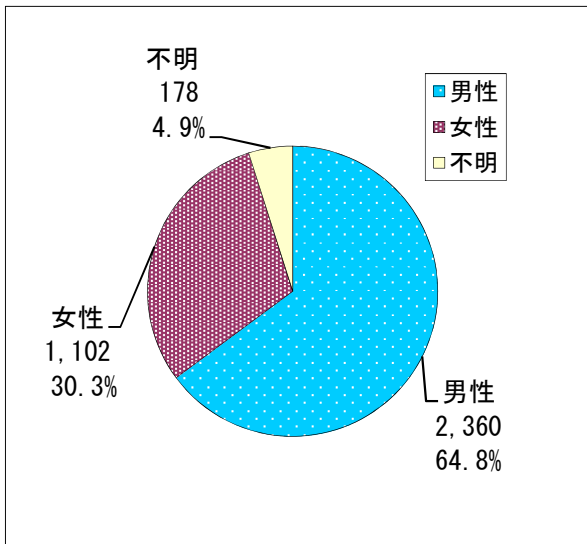


図6 年齢別受理状況 (単位:人)

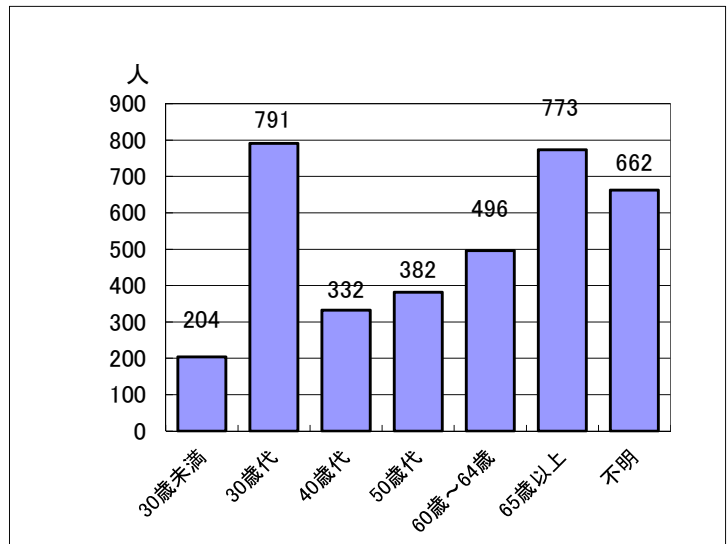


図7 職業別受理状況 (単位:人)

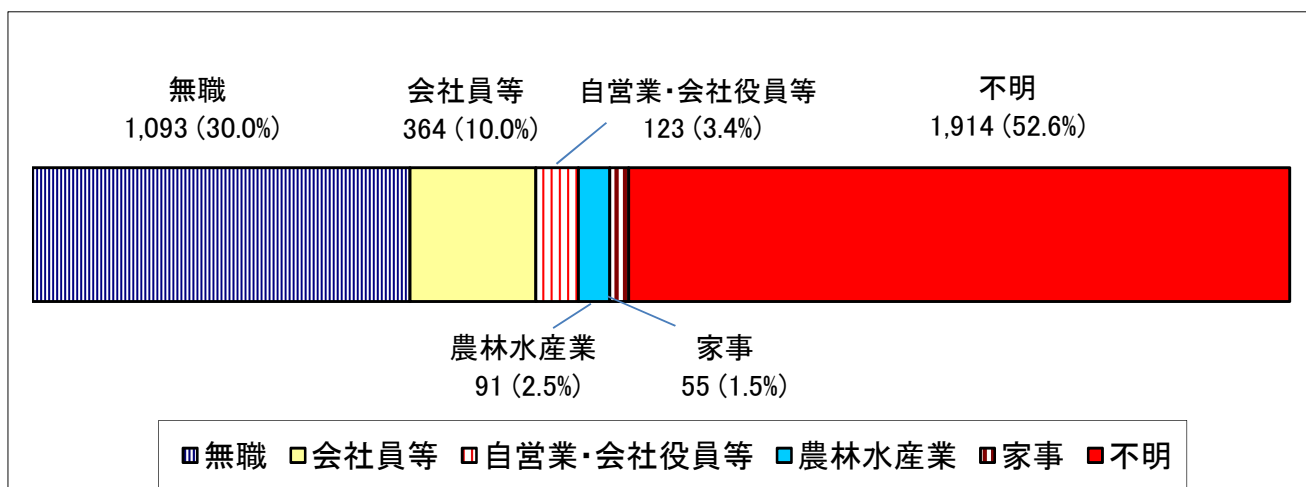


表6 市町別受理状況(平成29(2017)年度)

(単位:件)

市町名	事業別			合計
	個別広聴	集会広聴	施設広聴	
宇都宮市	306	93	3	402
足利市	201	9	3	213
栃木市	160	27	1	188
佐野市	152	59	5	216
鹿沼市	62	48	4	114
日光市	609	29	0	638
小山市	155	13	1	169
真岡市	53	9	1	63
大田原市	48	4	3	55
矢板市	50	1	2	53
那須塩原市	46	21	1	68
さくら市	14	4	2	20
那須烏山市	31	46	3	80
下野市	23	22	0	45
市計	1,910	385	29	2,324

市町名	事業別			合計
	個別広聴	集会広聴	施設広聴	
上三川町	10	14	2	26
益子町	13	41	3	57
茂木町	11	20	2	33
市貝町	3	4	0	7
芳賀町	6	1	0	7
壬生町	25	64	2	91
野木町	6	29	0	35
塩谷町	13	48	3	64
高根沢町	18	26	3	47
那須町	23	39	0	62
那珂川町	14	0	0	14
町計	142	286	15	443

区分	事業別			合計
	個別広聴	集会広聴	施設広聴	
市計(再掲)	1,910	385	29	2,324
町計(再掲)	142	286	15	443
県内で市町不明	335	0	47	382
県内計	2,387	671	91	3,149
県外	119	3	0	122
不明	349	20	0	369
合計	2,855	694	91	3,640