

2 申出人の状況

- (1) 申出人 (3,279人) を性別にみると、〈男性〉2,231人 (68.0%)、〈女性〉835人 (25.5%)、〈不明〉213人 (6.5%) でした。(図5参照)
- (2) 年齢別にみると、〈30歳代〉が最も多く 883人 (26.9%)、次いで〈65歳以上〉が 804人 (24.5%)、〈60歳～64歳〉が 476人 (14.5%) の順となっています。(図6参照)
- (3) 職業別にみると、〈無職〉が 1,089人 (33.2%) と最も多く、次いで〈会社員等〉が 277人 (8.4%)、〈自営業・会社役員等〉 109人 (3.3%)、〈家事〉 77人 (2.3%)、〈農林水産業〉72人 (2.2%) の順となっています。(図7参照)
- (4) 市町別にみると、日光市が686人と最も多く、次いで宇都宮市381人、足利市222人と続いています。(表6参照)

図5 性別受理状況 (単位:人)

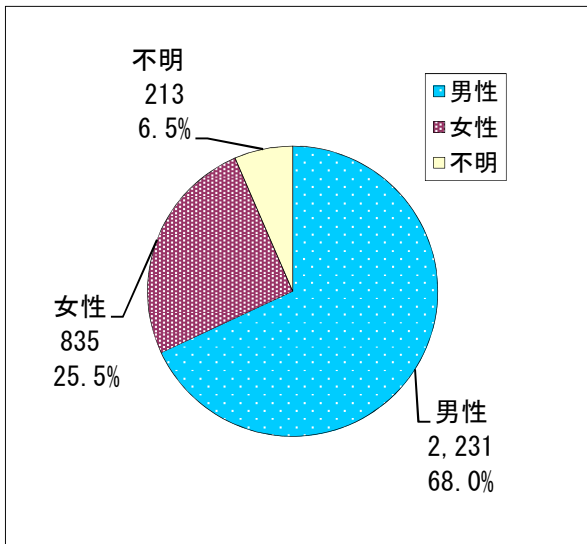


図6 年齢別受理状況 (単位:人)

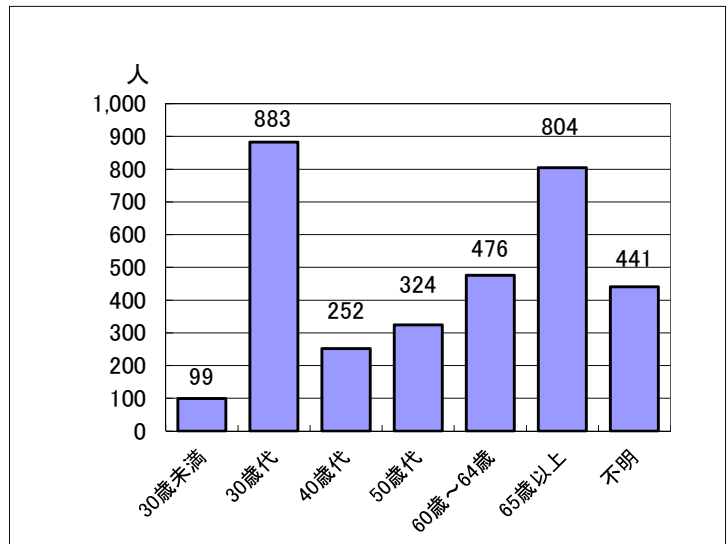


図7 職業別受理状況 (単位:人)

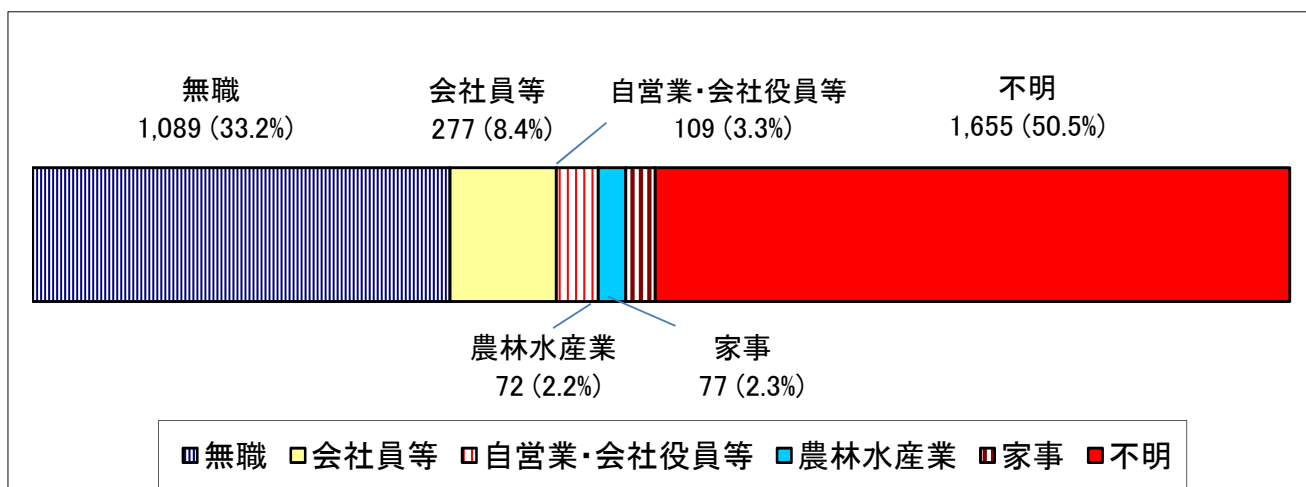


表6 市町別受理状況(平成30(2018)年度)

(単位:件)

市町名	事業別			合計
	個別広聴	集会広聴	施設広聴	
宇都宮市	311	69	1	381
足利市	164	51	7	222
栃木市	137	6	3	146
佐野市	110	4	7	121
鹿沼市	87	21	1	109
日光市	677	2	7	686
小山市	146	55	2	203
真岡市	52	57	2	111
大田原市	39	34	2	75
矢板市	35	34	2	71
那須塩原市	37	3	8	48
さくら市	17	40	2	59
那須烏山市	15	11	1	27
下野市	21	1	3	25
市計	1,848	388	48	2,284

市町名	事業別			合計
	個別広聴	集会広聴	施設広聴	
上三川町	6	1	6	13
益子町	14	17	8	39
茂木町	9	0	1	10
市貝町	13	43	1	57
芳賀町	7	18	0	25
壬生町	19	0	0	19
野木町	5	13	5	23
塩谷町	11	19	0	30
高根沢町	16	1	3	20
那須町	13	22	2	37
那珂川町	9	13	1	23
町計	122	147	27	296

区分	事業別			合計
	個別広聴	集会広聴	施設広聴	
市計(再掲)	1,848	388	48	2,284
町計(再掲)	122	147	27	296
県内で市町不明	219	1	68	288
県内計	2,189	536	143	2,868
県外	118	2	0	120
不明	291	0	0	291
合計	2,598	538	143	3,279