

2 申出人の状況

- (1) 申出人（2,984人）を性別にみると、〈男性〉1,813人（60.8%）、〈女性〉838人（28.1%）、〈不明〉333人（11.2%）でした。（図5参照）
- (2) 年齢別にみると、〈65歳以上〉が最も多く649人（21.7%）、次いで〈30歳代〉が641人（21.5%）、〈60歳～64歳〉が409人（13.7%）の順となっています。（図6参照）
- (3) 職業別にみると、〈無職〉が648人（21.7%）と最も多く、次いで〈会社員等〉が560人（18.8%）、〈自営業・会社役員等〉119人（4.0%）、〈農林水産業〉71人（2.4%）、〈家事〉60人（2.0%）の順となっています。（図7参照）
- (4) 市町別にみると、日光市が505人と最も多く、次いで宇都宮市398人、小山市236人と続いています。（表6参照）

※1人の方から複数回意見をいただいた場合は、その都度1人として集計しています。

図5 性別受理状況 (単位:人)

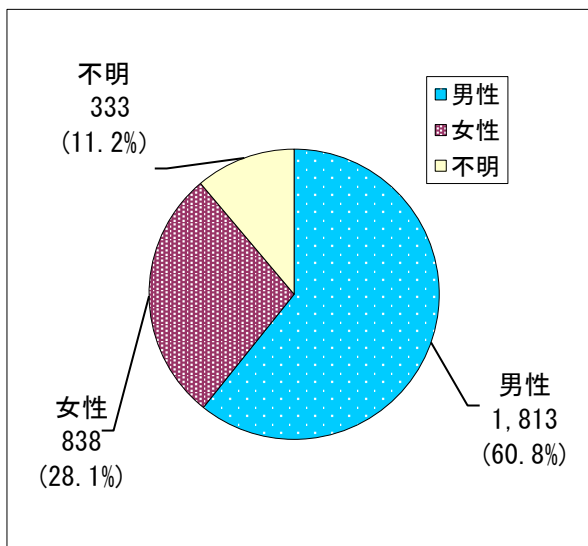


図6 年齢別受理状況 (単位:人)

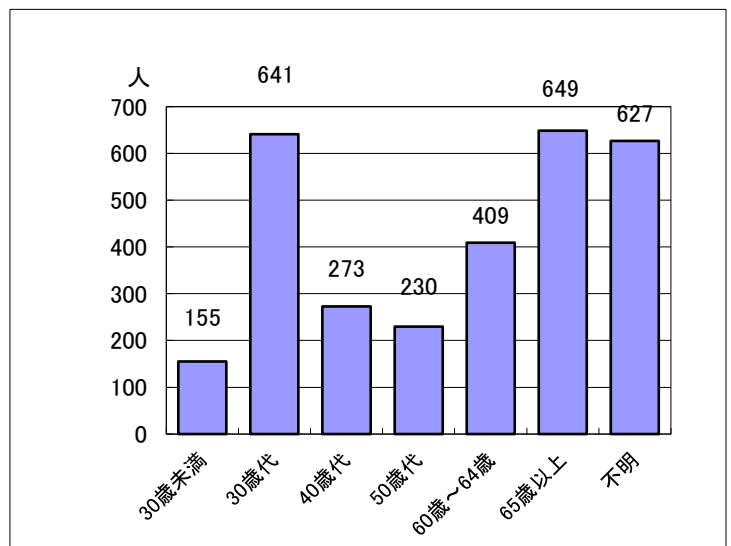


図7 職業別受理状況 (単位:人)

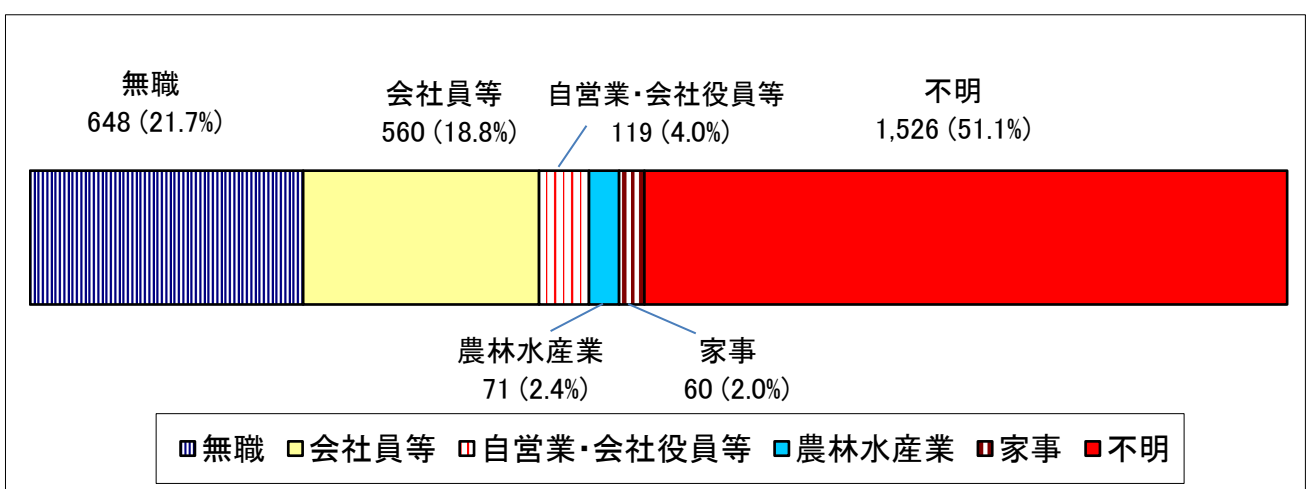


表6 市町別受理状況(令和元(2019)年度)

(単位:件)

市町名	事業別			合計
	個別広聴	集会広聴	施設広聴	
宇都宮市	314	83	1	398
足利市	145	18	12	175
栃木市	163	42	0	205
佐野市	84	18	5	107
鹿沼市	63	2	0	65
日光市	455	47	3	505
小山市	216	20	0	236
真岡市	60	12	8	80
大田原市	19	0	2	21
矢板市	45	21	0	66
那須塩原市	21	3	4	28
さくら市	16	3	0	19
那須烏山市	32	19	1	52
下野市	21	2	0	23
市計	1,654	290	36	1,980

区分	事業別			合計
	個別広聴	集会広聴	施設広聴	
市計(再掲)	1,654	290	36	1,980
町計(再掲)	118	178	5	301
県内で市町不明	276	0	18	294
県内計	2,048	468	59	2,575
県外	92	11	0	103
不明	304	2	0	306
合計	2,444	481	59	2,984

市町名	事業別			合計
	個別広聴	集会広聴	施設広聴	
上三川町	10	49	1	60
益子町	10	0	0	10
茂木町	10	39	2	51
市貝町	13	0	0	13
芳賀町	9	2	2	13
壬生町	20	5	0	25
野木町	9	0	0	9
塩谷町	6	0	0	6
高根沢町	8	41	0	49
那須町	14	0	0	14
那珂川町	9	42	0	51
町計	118	178	5	301