

様式第二号の九(第八条の四の六関係)

(第1面)

産業廃棄物処理計画実施状況報告書			
		2023年 6月 6日	
栃木県知事 福田 富一 様			
提出者 住 所 栃木県下野市石橋253 氏 名 株式会社 小林工業 代表取締役 小林 英一郎			
電話番号 0285-53-0633			
廃棄物の処理及び清掃に関する法律第12条第10項の規定に基づき、令和4年度の産業廃棄物処理計画の実施状況を報告します。			
事業場の名称	株式会社 小林工業		
事業場の所在地	栃木県下野市石橋253		
事業の種類	一般土木建築業[0611]		
産業廃棄物処理計画における計画期間	2022年4月1日～2023年3月31日		
産業廃棄物処理計画における目標値			
項目	目標値	項目	目標値
排出量	別紙のとおり t	全処理委託量	別紙のとおり t
自ら再生利用を行う産業廃棄物の量	別紙のとおり t	優良認定処理業者への処理委託量	別紙のとおり t
自ら熱回収を行う産業廃棄物の量	別紙のとおり t	再生利用業者への処理委託量	別紙のとおり t
自ら中間処理により減量する産業廃棄物の量	別紙のとおり t	認定熱回収業者への処理委託量	別紙のとおり t
自ら埋立処分又は海洋投入処分を行う産業廃棄物の量	別紙のとおり t	認定熱回収業者以外の熱回収を行う業者への処理委託量	別紙のとおり t
※事務処理欄			

(日本工業規格 A列4番)

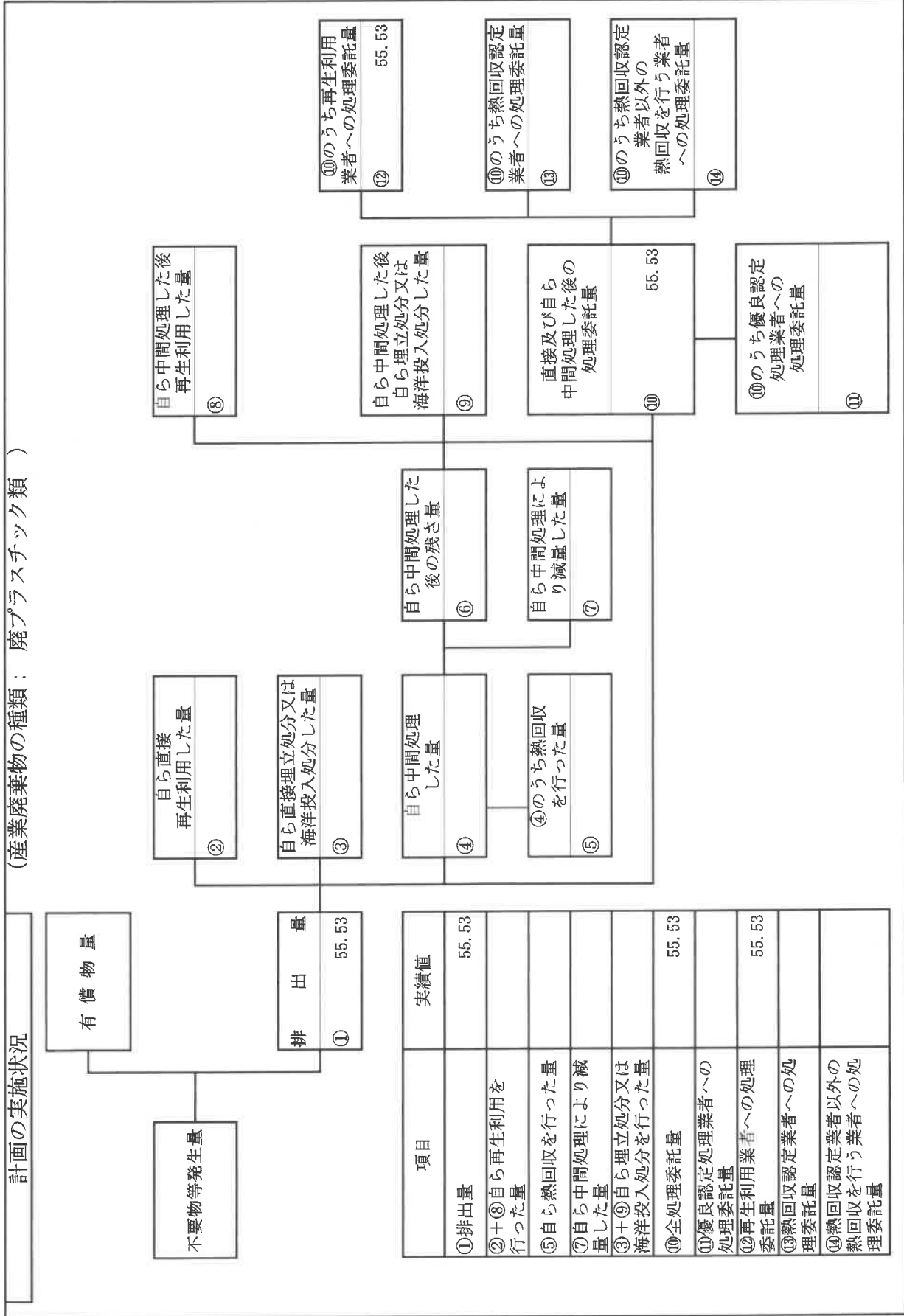
計画の実施状況 (産業廃棄物の種類：汚泥)



排出量	2.43
①	

項目	実績値
①排出量	2.43
②+⑧自ら再生利用を行った量	
⑤自ら熱回収を行った量	
⑦自ら中間処理により減量した量	
③+④自ら埋立処分又は海洋投入処分を行った量	
⑩全処理委託量	2.43
⑪優良認定処理業者への処理委託量	1.85
⑫再生利用業者への処理委託量	2.43
⑬熱回収認定業者への処理委託量	
⑭熱回収認定業者以外の業者へ行う業者熱回収を行う業者への処理委託量	

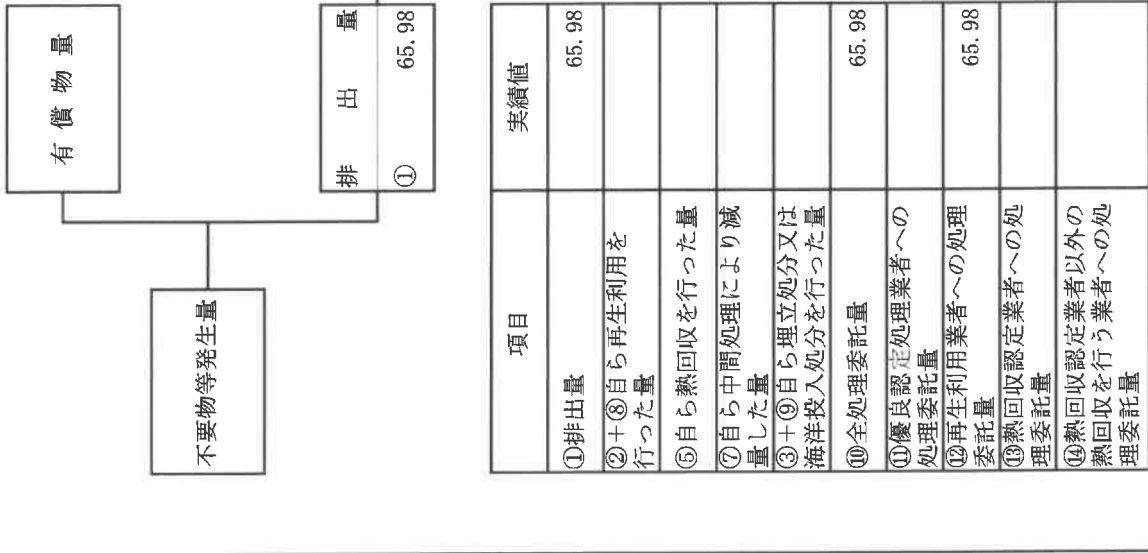
(産業廃棄物の種類： 廃プラスチック類)



排出量	55.53
①	

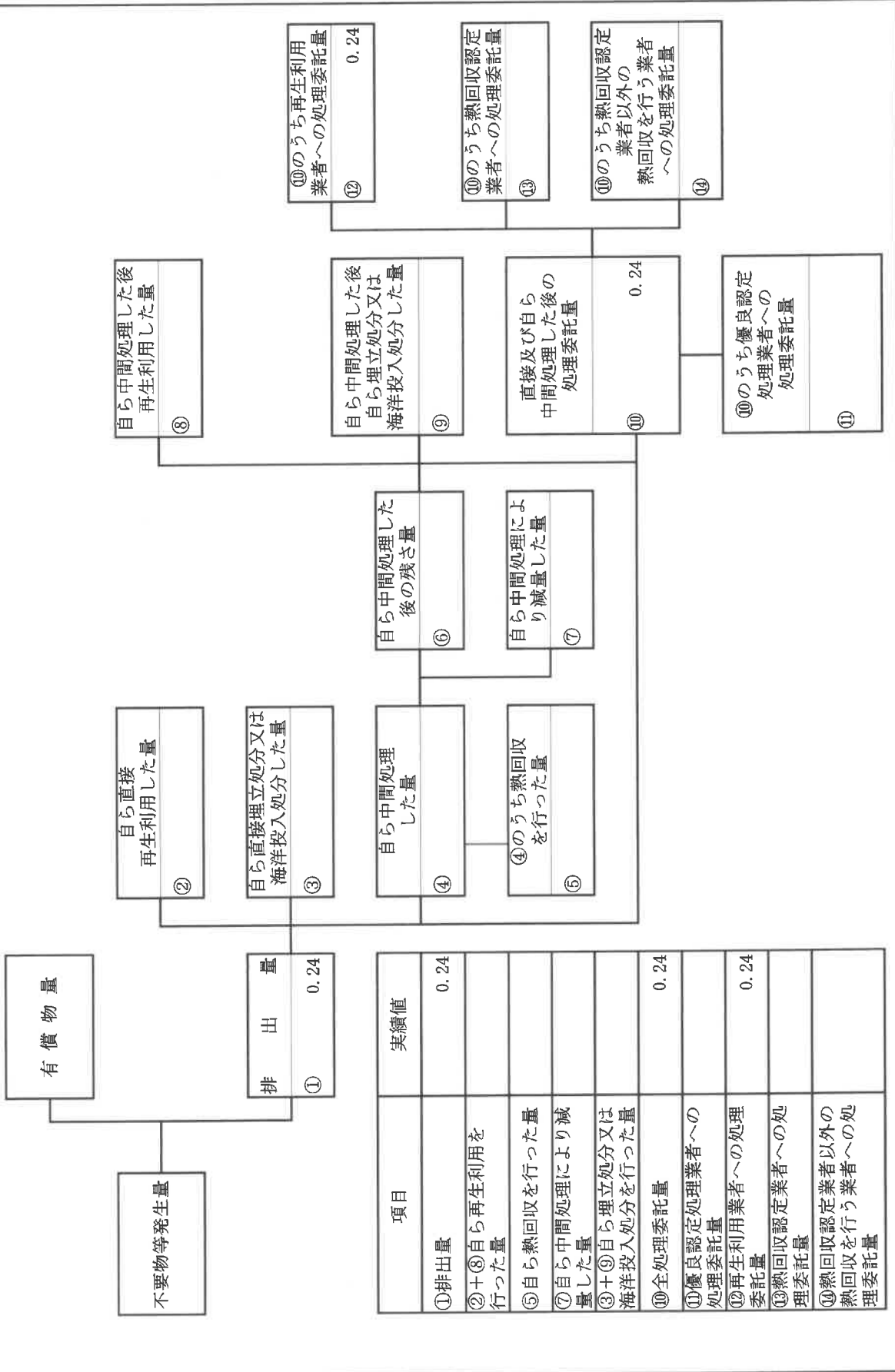
項目	実績値
①排出量	55.53
②+⑧自ら再生利用を行った量	
⑤自ら熱回収を行った量	
⑦自ら中間処理により減量した量	
③+④自ら埋立処分又は海洋投入処分を行った量	
⑩全処理委託量	55.53
⑪優良認定処理業者への処理委託量	
⑫再生利用業者への処理委託量	55.53
⑬熱回収認定業者への処理委託量	
⑭熱回収認定業者以外の熱回収を行う業者への処理委託量	

計画の実施状況 (産業廃棄物の種類：木くず)



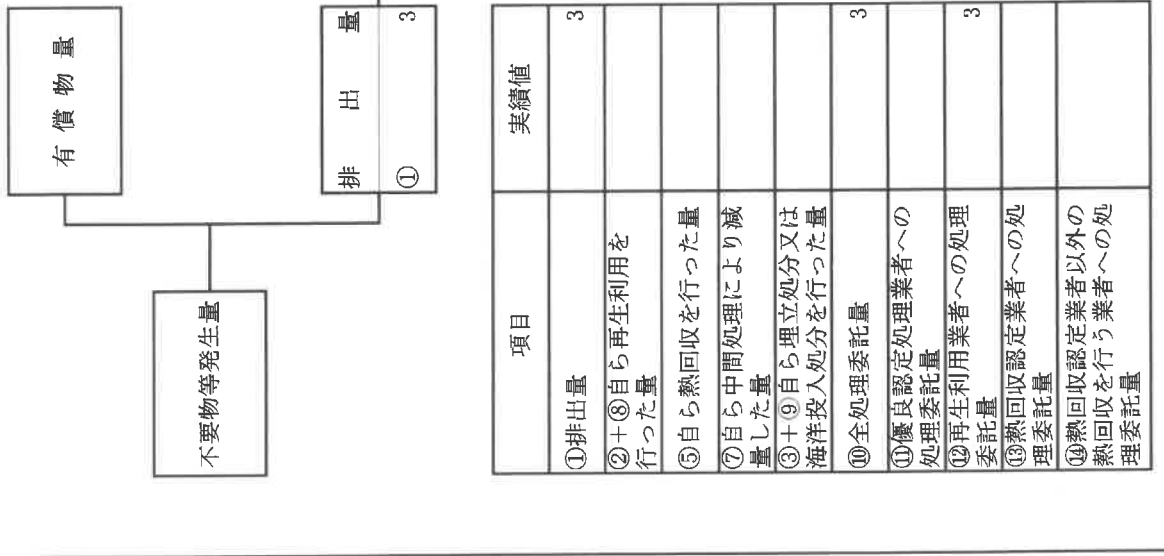
項目	実績値
①排出量	65.98
②+③自ら再生利用を行った量	
⑤自ら熱回収を行った量	
⑦自ら中間処理により減量した量	
③+④自ら埋入処分又は海洋投入処分を行った量	
⑩全処理委託量	65.98
⑪優良認定処理業者への処理委託量	
⑫再生利用業者への処理委託量	65.98
⑬熱回収認定業者への処理委託量	
⑭熱回収認定業者以外の業者へ行う業者熱回収を行う業者への処理委託量	

計画の実施状況 (産業廃棄物の種類： 繊維くず)



項目	実績値
①排出量	0.24
②+⑧自ら再生利用を行った量	
⑤自ら熱回収を行った量	
⑦自ら中間処理により減量した量	
③+④自ら埋立処分又は海洋投入処分を行った量	
⑩全処理委託量	0.24
⑪優良認定処理業者への処理委託量	
⑫再生利用業者への処理委託量	0.24
⑬熱回収認定業者への処理委託量	
⑭熱回収認定業者以外の業者への処理委託量	

計画の実施状況 (産業廃棄物の種類：ガラスくず、コンクリートくず及び陶磁器くず)



⑧ 自ら中間処理した後に再生利用した量

② 自ら直接再生利用した量

③ 自ら直接埋立処分又は海洋投入処分した量

① 排出量

⑥ 自ら中間処理した後の残存量

④ 自ら中間処理した量

⑦ 自ら中間処理により減量した量

⑤ ④のうち熱回収を行った量

⑩ 直接及び自ら中間処理した後の処理委託量

⑩のうち熱回収業者以外の業者へ行う業者への処理委託量

⑩のうち熱回収業者への処理委託量

⑩のうち優良認定処理業者への処理委託量

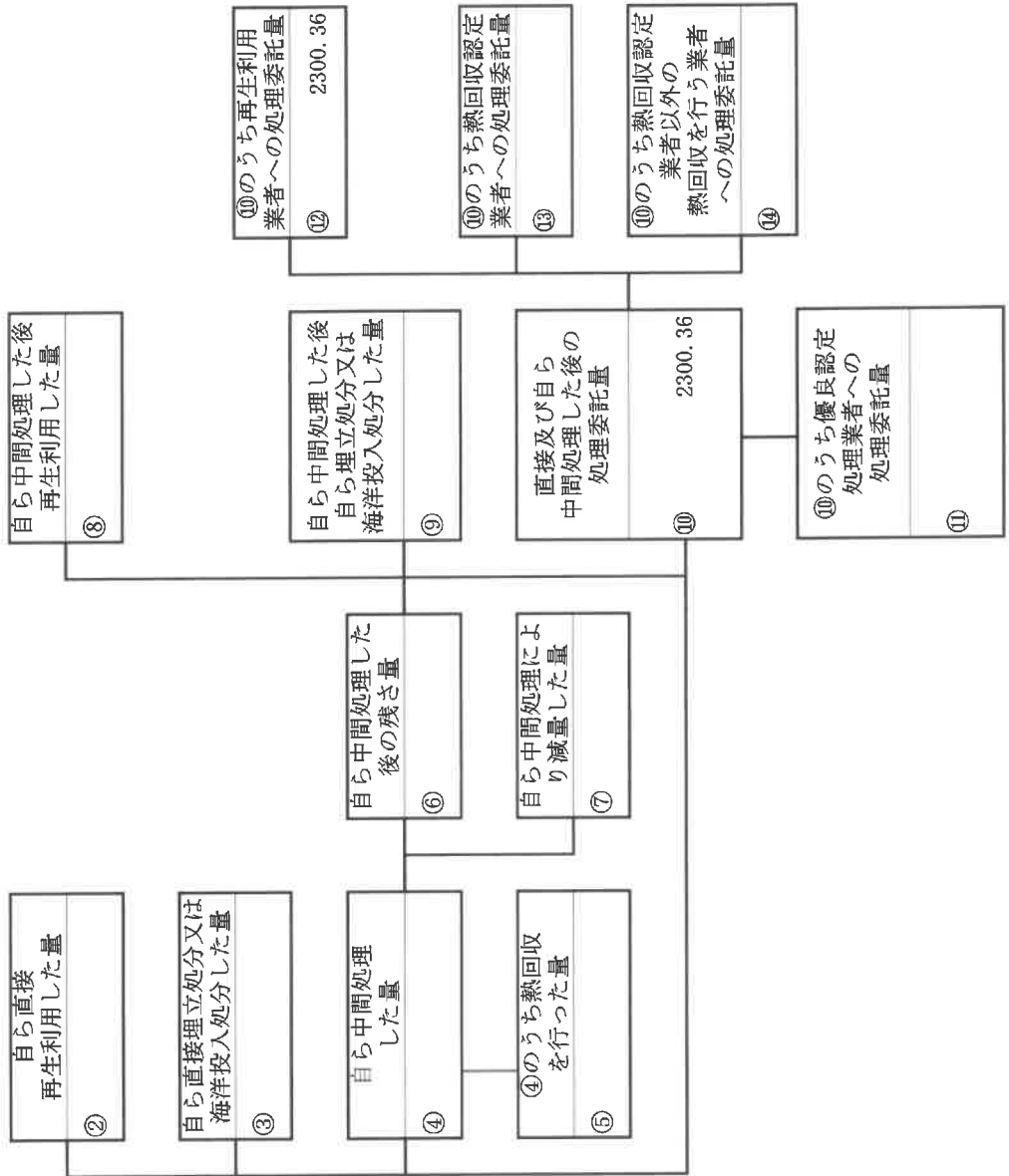
⑩のうち熱回収業者への処理委託量

項目	実績値
①排出量	3
②+⑧自ら再生利用を行った量	
⑤自ら熱回収を行った量	
⑦自ら中間処理により減量した量	
③+⑨自ら埋立処分又は海洋投入処分を行った量	
⑩全処理委託量	3
⑩優良認定処理業者への処理委託量	
⑩再生利用業者への処理委託量	3
⑩熱回収認定業者への処理委託量	
⑩熱回収認定業者以外の業者へ行う業者への処理委託量	

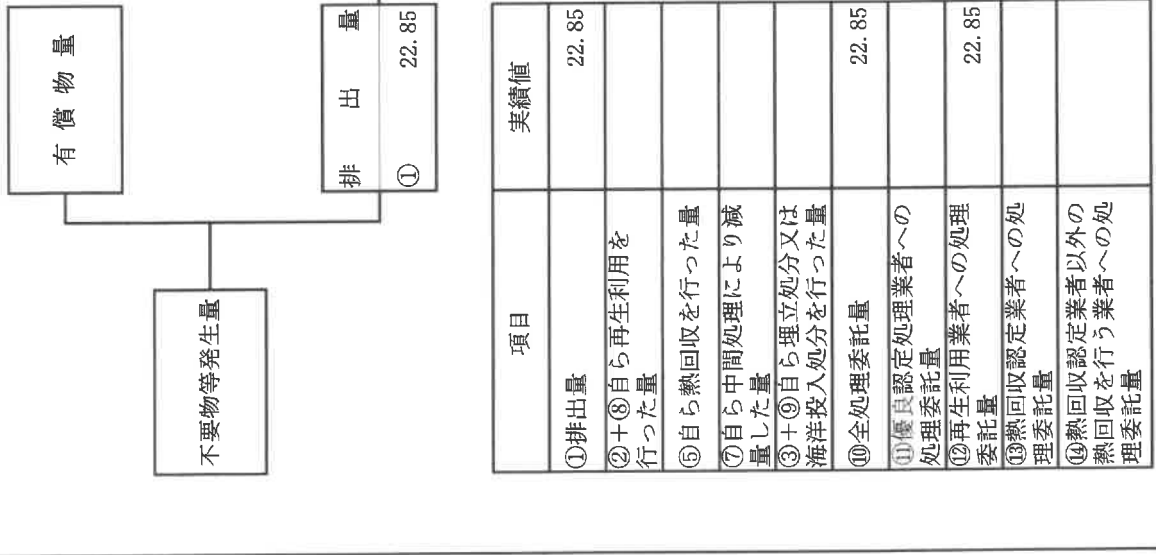
計画の実施状況

(産業廃棄物の種類： がれき類 )

不要物等発生量	有償物量	
	排出量	2300.36
①	①	2300.36
項目	実績値	
①排出量	2300.36	
②+⑧自ら再生利用を行った量		
⑤自ら熱回収を行った量		
⑦自ら中間処理により減量した量		
③+⑨自ら埋立処分又は海洋投入処分を行った量		
⑩全処理委託量	2300.36	
⑪優良認定処理業者への処理委託量		
⑫再生利用業者への処理委託量	2300.36	
⑬熱回収認定業者への処理委託量		
⑭熱回収認定業者以外の熱回収を行う業者への処理委託量		



計画の実施状況 (産業廃棄物の種類：建設混合廃棄物)



項目	実績値
①排出量	22.85
②+⑧自ら再生利用を行った量	
⑤自ら熱回収を行った量	
⑦自ら中間処理により減量した量	
③+⑨自ら埋立処分又は海洋投入処分を行った量	
⑩全処理委託量	22.85
⑪優良認定処理業者への処理委託量	
⑫再生利用業者への処理委託量	22.85
⑬熱回収認定業者への処理委託量	
⑭熱回収認定業者以外の業者へ行う業者熱回収を行う業者への処理委託量	



