

産業廃棄物処理計画実施状況報告書

令和5年6月22日

栃木県知事
福田 富一 様

提出者

住 所 栃木県小山市西城南三丁目1番地28

氏 名 株式会社 乃木鈴建設産業

代表取締役 鈴木隆之

電話番号 0285-28-3636

廃棄物の処理及び清掃に関する法律第12条第10項の規定に基づき、令和4年度の産業廃棄物処理計画の実施状況を報告します。

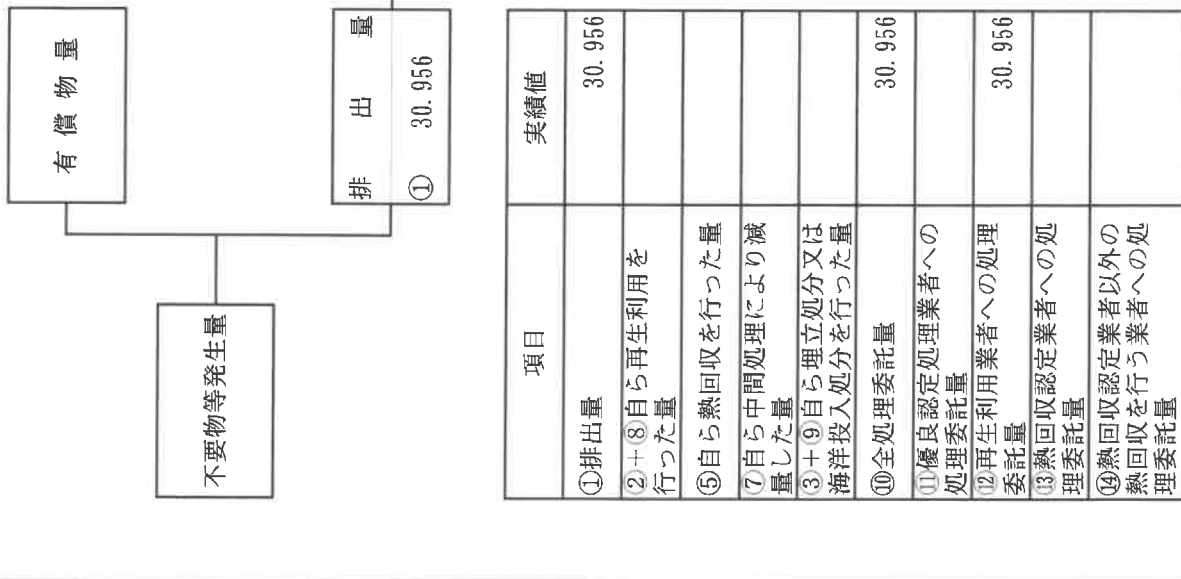
事業場の名称	株式会社 乃木鈴建設産業 野木支店
事業場の所在地	栃木県下都賀郡野木町川田338番地2
事業の種類	総合建設業
産業廃棄物処理計画における計画期間	令和4年4月1日～令和5年3月31日

産業廃棄物処理計画における目標値

項目	目標値	項目	目標値
排出量	1,000 t	全処理委託量	1,000 t
自ら再生利用を行う産業廃棄物の量	t	優良認定処理業者への処理委託量	t
自ら熱回収を行う産業廃棄物の量	t	再生利用業者への処理委託量	1,000 t
自ら中間処理により減量する産業廃棄物の量	t	認定熱回収業者への処理委託量	t
自ら埋立処分又は海洋投入処分を行う産業廃棄物の量	t	認定熱回収業者以外の熱回収を行う業者への処理委託量	t

※事務処理欄

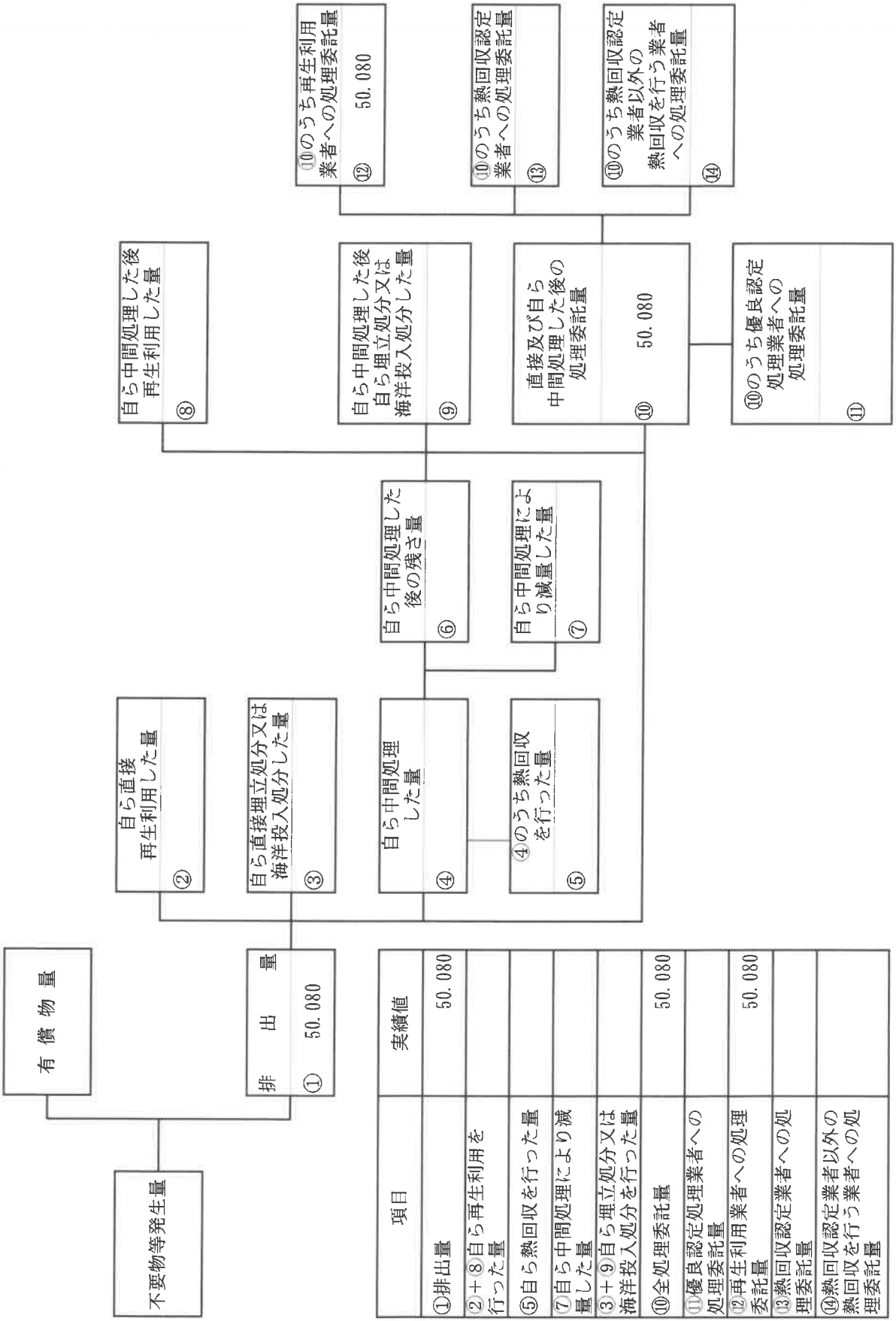
計画の実施状況 (産業廃棄物の種類：コンクリート殻)



① 排出量	30.956
② 自ら直接再生利用した量	
③ 自ら埋立処分又は海洋投入処分した量	
④ 自ら中間処理した量	
⑤ ④のうち熱回収を行った量	
⑥ 自ら中間処理した後の残さ量	
⑦ 自ら中間処理により減量した量	
⑧ 自ら中間処理した後の再生利用した量	
⑨ 自ら埋立処分又は海洋投入処分した後の再生利用した量	
⑩ 全処理委託量	30.956
⑪ 優良認定処理業者への処理委託量	
⑫ ⑩のうち再生利用業者への処理委託量	30.956
⑬ ⑩のうち熱回収認定業者への処理委託量	
⑭ ⑩のうち熱回収認定業者以外の熱回収を行う業者への処理委託量	

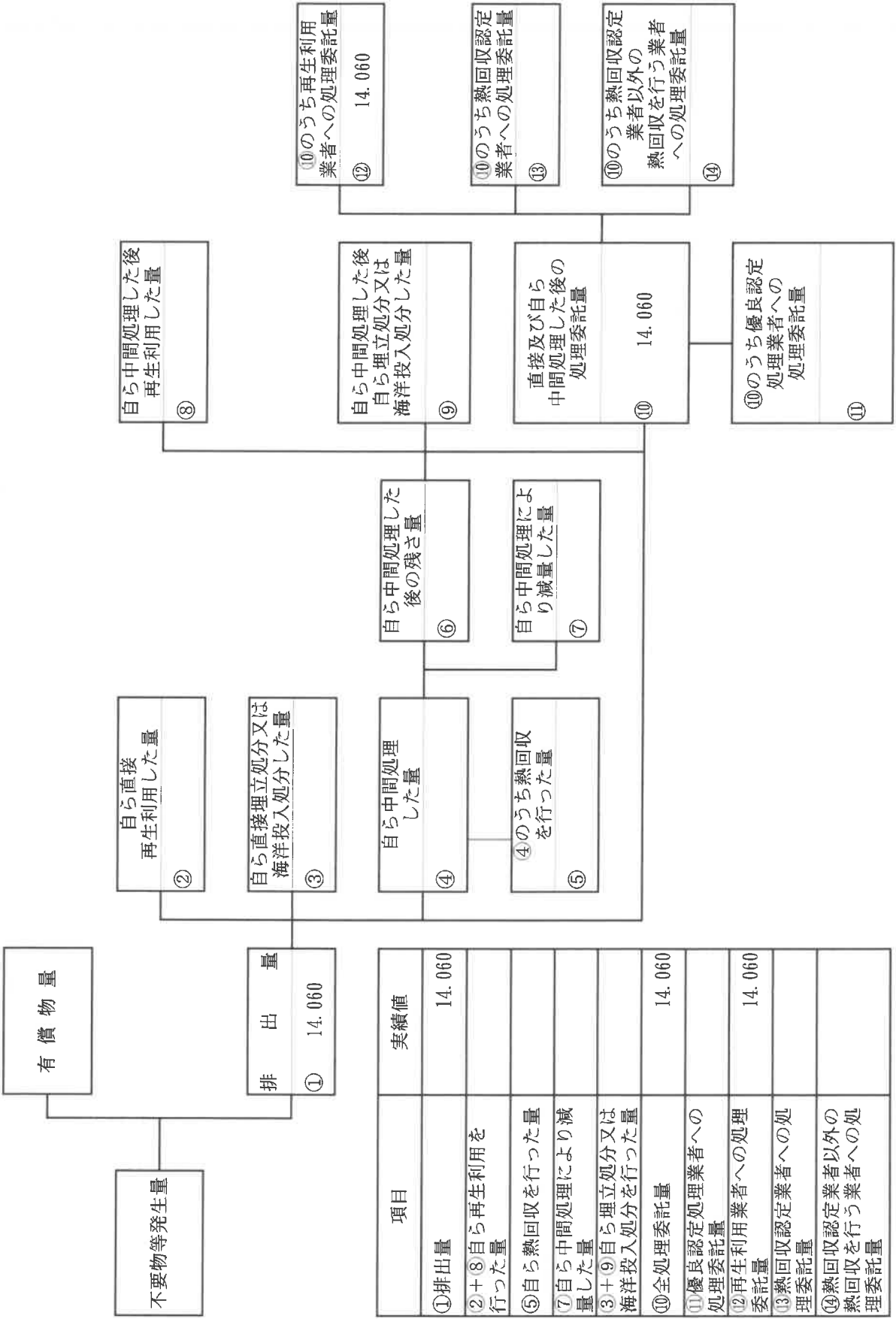
項目	実績値
① 排出量	30.956
②+⑧ 自ら再生利用を行った量	
⑤ 自ら熱回収を行った量	
⑦ 自ら中間処理により減量した量	
③+⑨ 自ら埋立処分又は海洋投入処分を行った量	
⑩ 全処理委託量	30.956
⑪ 優良認定処理業者への処理委託量	
⑫ 再生利用業者への処理委託量	30.956
⑬ 熱回収認定業者への処理委託量	
⑭ 熱回収認定業者以外の熱回収を行う業者への処理委託量	

計画の実施状況 (産業廃棄物の種類：アスファルト殻)



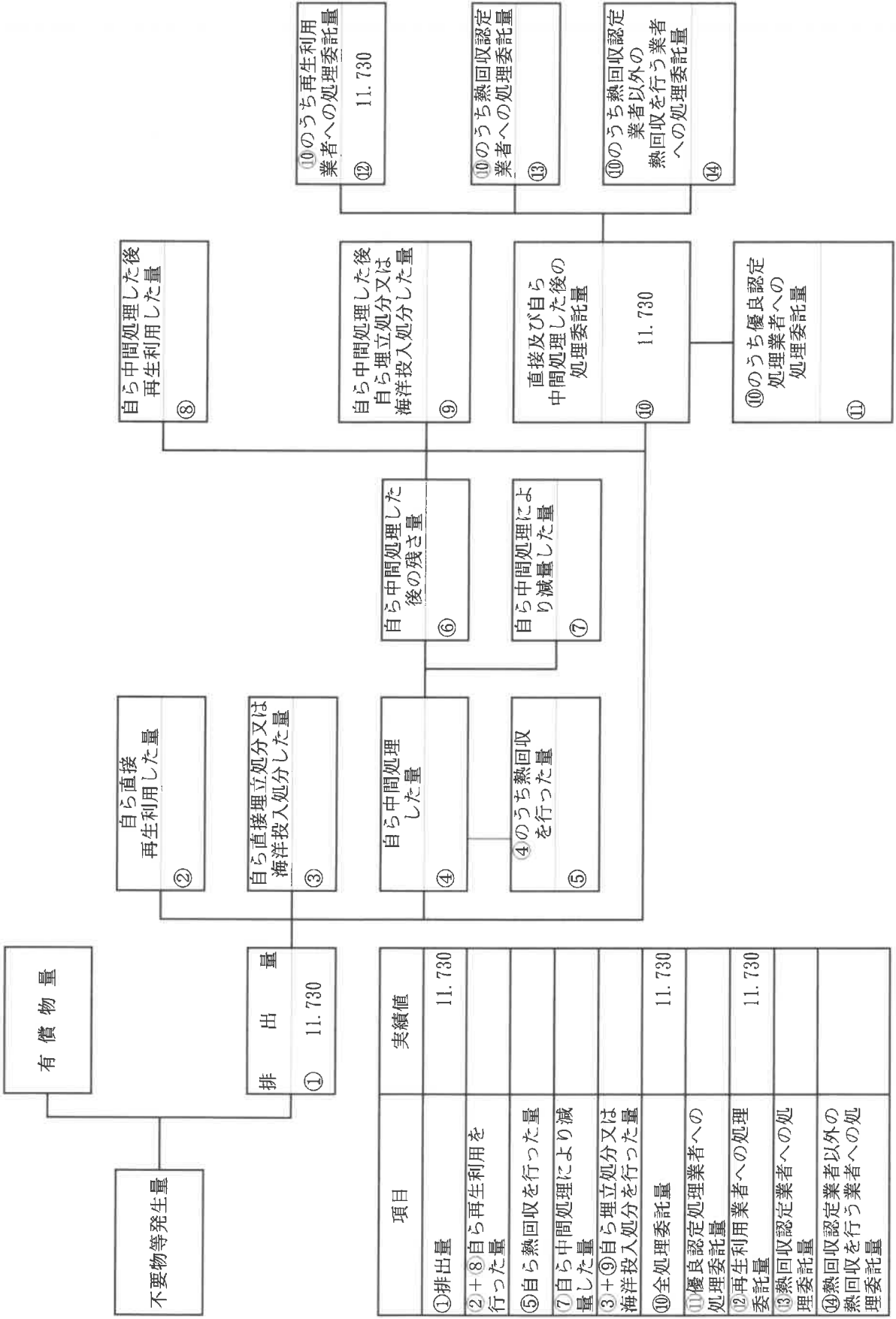
項目	実績値
①排出量	50.080
②+⑧自ら再生利用を行った量	
⑤自ら熱回収を行った量	
⑦自ら中間処理により減量した量	
③+⑨自ら埋立処分又は海洋投入処分を行った量	
⑩全処理委託量	50.080
⑪優良認定処理業者への処理委託量	
⑫再生利用業者への処理委託量	50.080
⑬熱回収認定業者への処理委託量	
⑭熱回収認定業者以外の熱回収を行う業者への処理委託量	

計画の実施状況 (産業廃棄物の種類：その他がれき)



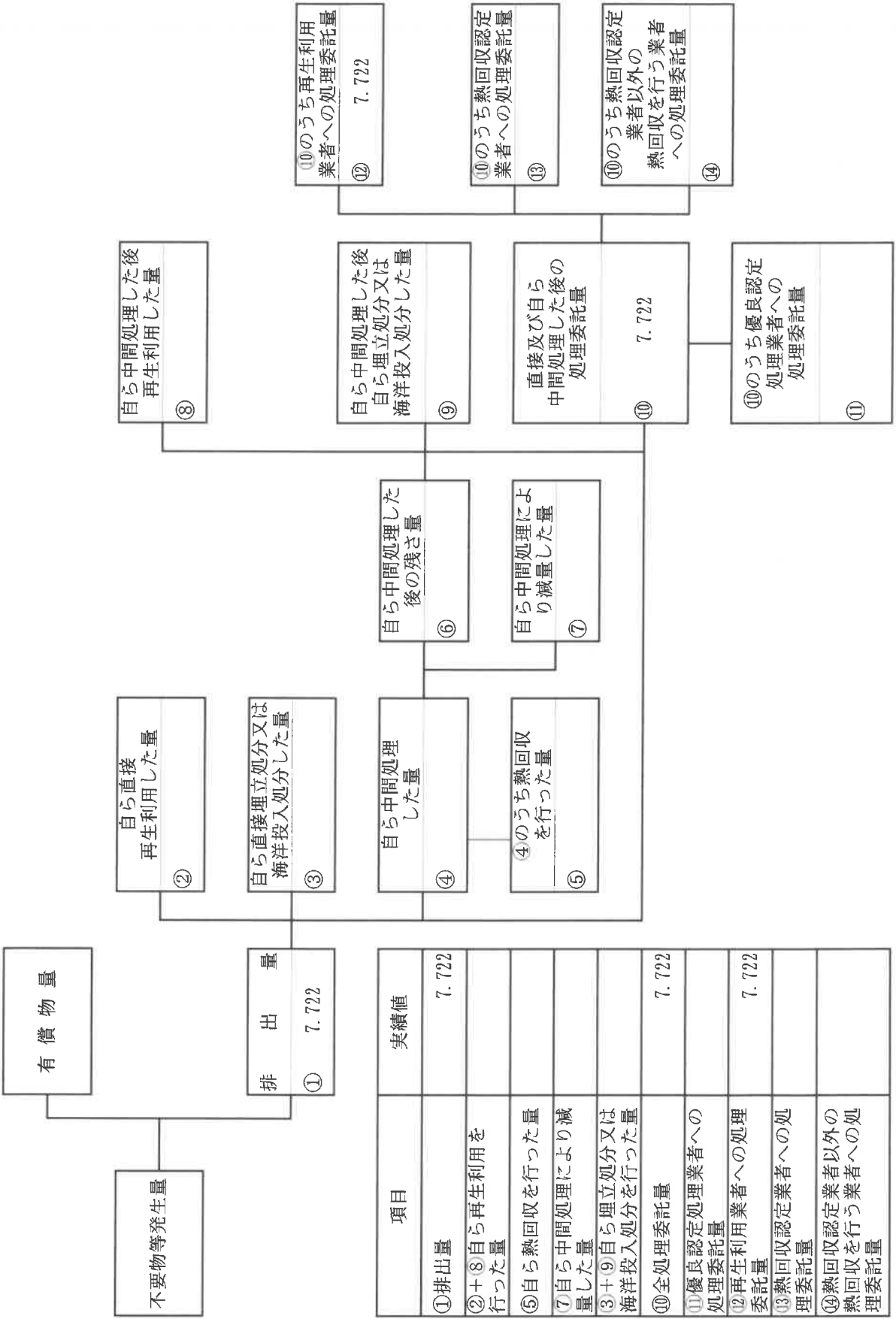
項目	実績値
①排出量	14.060
②+⑧自ら再生利用を行った量	
⑤自ら熱回収を行った量	
⑦自ら中間処理により減量した量	
③+⑨自ら埋立処分又は海洋投入処分を行った量	
⑩全処理委託量	14.060
⑪優良認定処理業者への処理委託量	
⑫再生利用業者への処理委託量	14.060
⑬熱回収認定業者への処理委託量	
⑭熱回収を行う業者以外の熱回収を行う業者への処理委託量	

計画の実施状況 (産業廃棄物の種類：ガラス陶磁器くず)



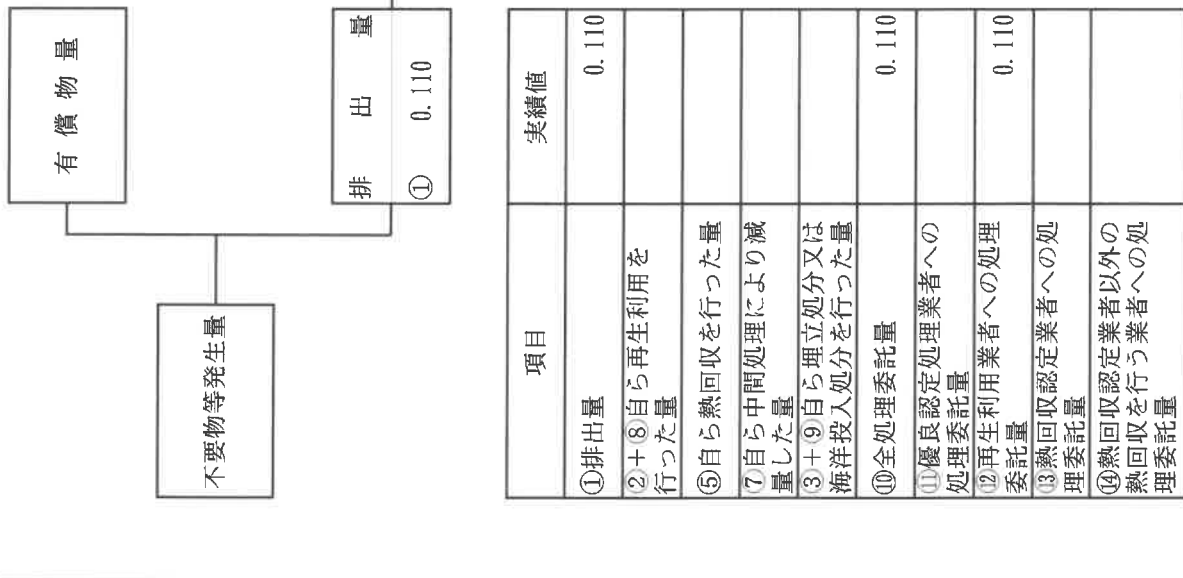
項目	実績値
①排出量	11.730
②+⑧自ら再生利用を行った量	
⑤自ら熱回収を行った量	
⑦自ら中間処理により減量した量	
③+⑨自ら埋立処分又は海洋投入処分を行った量	
⑩全処理委託量	11.730
⑪優良認定処理業者への処理委託量	
⑫再生利用業者への処理委託量	11.730
⑬熱回収認定業者への処理委託量	
⑭熱回収認定業者以外の熱回収を行う業者への処理委託量	

計画の実施状況 (産業廃棄物の種類：廃プラスチック類)



項目	実績値
①排出量	7.722
②+⑧自ら再生利用を行った量	
⑤自ら熱回収を行った量	
⑦自ら中間処理により減量した量	
③+⑨自ら埋立処分又は海洋投入処分を行った量	
⑩全処理委託量	7.722
⑪優良認定処理業者への処理委託量	
⑫再生利用業者への処理委託量	7.722
⑬熱回収認定業者への処理委託量	
⑭熱回収を行う業者以外の処理委託量	

計画の実施状況 (産業廃棄物の種類：混合安定型のみ)



項目	実績値
①排出量	0.110
②+⑧自ら再生利用を行った量	
⑤自ら熱回収を行った量	
⑦自ら中間処理により減量した量	
③+⑨自ら埋立処分又は海洋投入処分を行った量	
⑩全処理委託量	0.110
⑪優良認定処理業者への処理委託量	
⑫再生利用業者への処理委託量	0.110
⑬熱回収認定業者への処理委託量	
⑭熱回収認定業者以外の業者へ熱回収を行う業者への処理委託量	

計画の実施状況 (産業廃棄物の種類：建設汚泥)

有償物量

不要物等発生量

排出量
① 0.280

② 自ら直接再生利用した量

③ 自ら直接埋立処分又は海洋投入処分した量

④ 自ら中間処理した量

⑤ ④のうち熱回収を行った量

⑧ 自ら中間処理した後再生利用した量

⑨ 自ら中間処理した後自ら埋立処分又は海洋投入処分した量

⑥ 自ら中間処理した後の残さ量

⑦ 自ら中間処理により減量した量

⑫ ⑩のうち再生利用業者への処理委託量
0.280

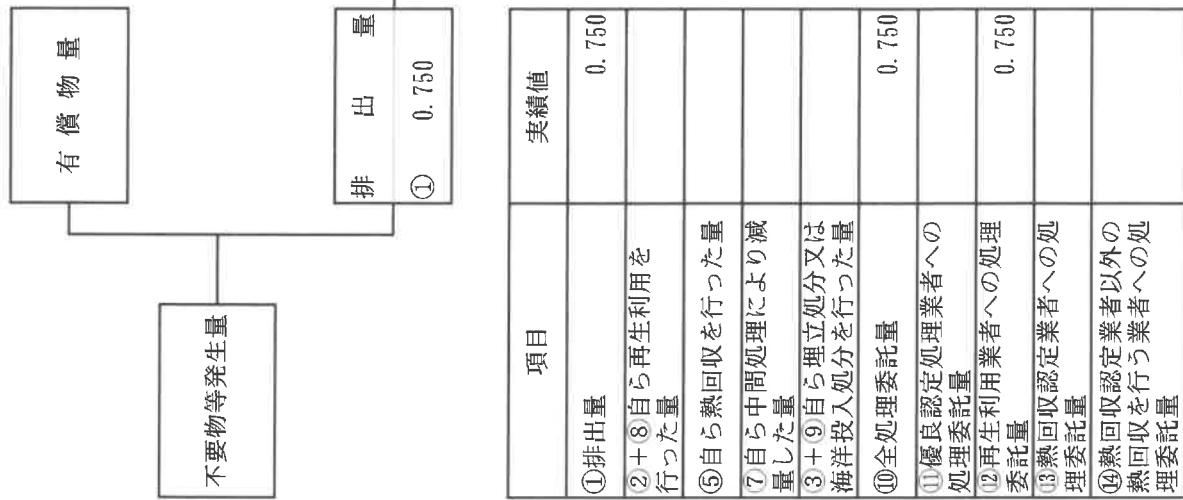
⑬ ⑩のうち熱回収認定業者への処理委託量

⑭ ⑩のうち熱回収認定業者以外の業者へ熱回収を行う業者への処理委託量

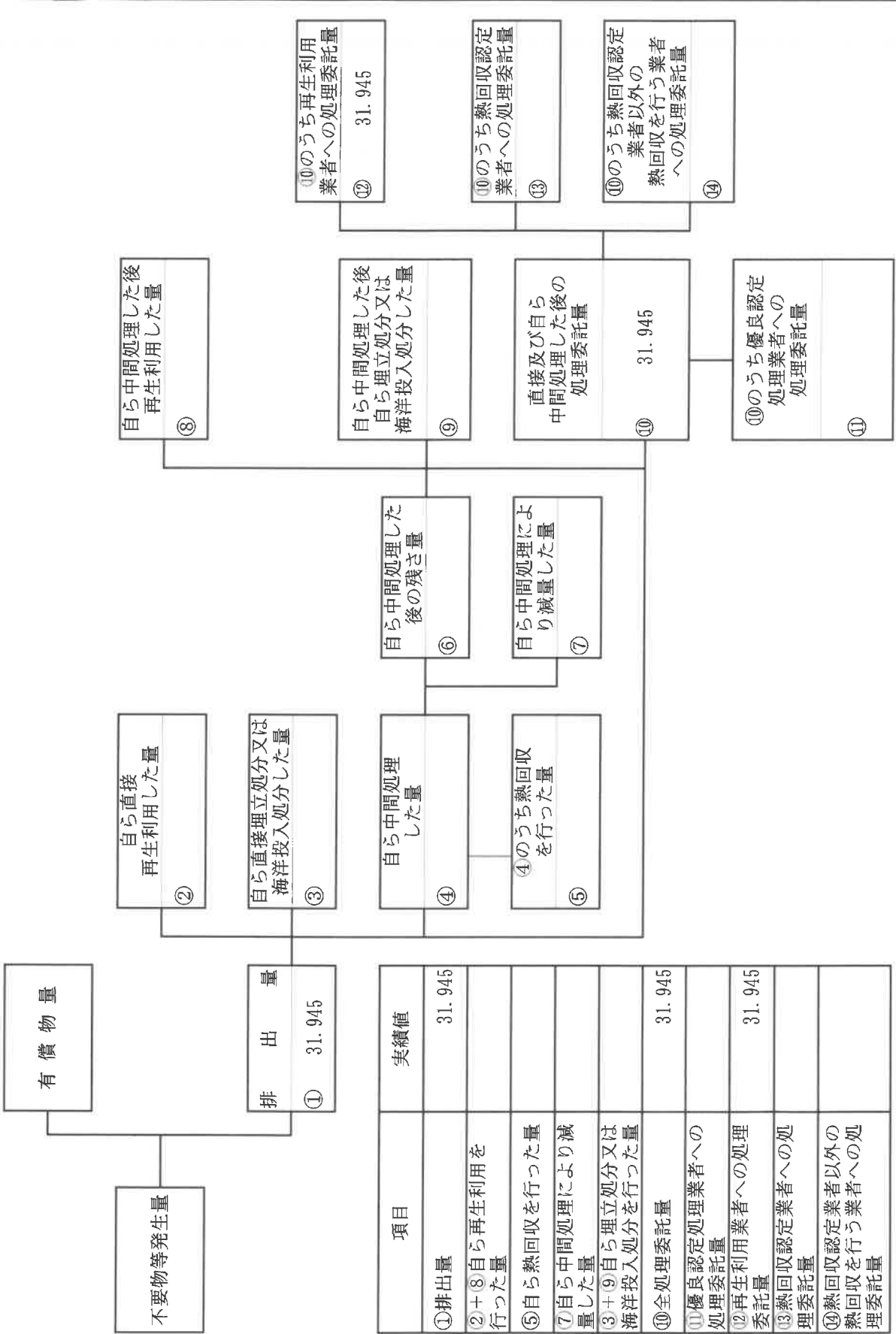
⑩のうち優良認定処理業者への処理委託量
⑪

項目	実績値
①排出量	0.280
②+⑧自ら再生利用を行った量	
⑤自ら熱回収を行った量	
⑦自ら中間処理により減量した量	
③+⑨自ら埋立処分又は海洋投入処分を行った量	
⑩全処理委託量	0.280
⑪優良認定処理業者への処理委託量	
⑫再生利用業者への処理委託量	0.280
⑬熱回収認定業者への処理委託量	
⑭熱回収認定業者以外の業者へ熱回収を行う業者への処理委託量	

計画の実施状況 (産業廃棄物の種類：紙くず)



計画の実施状況 (産業廃棄物の種類：木くず)



① 排出量	実績値	31.945
② 自ら直接再生利用した量		
③ 自ら直接埋立処分又は海洋投入処分した量		
④ 自ら中間処理した量		
⑤ ④のうち熱回収を行った量		
⑥ 自ら中間処理した後の残さ量		
⑦ 自ら中間処理により減量した量		
⑧ 自ら中間処理した後再生利用した量		
⑨ 自ら中間処理した後自ら埋立処分又は海洋投入処分した量		
⑩ ④+⑤+⑥+⑦+⑧+⑨	実績値	31.945
⑪ ⑩のうち優良認定処理業者への処理委託量		
⑫ ⑩のうち熱回収を行った業者への処理委託量		
⑬ ⑫のうち熱回収認定業者以外の業者へ行う業者への処理委託量		
⑭ ⑬のうち熱回収認定業者以外の業者へ行う業者への処理委託量		

計画の実施状況

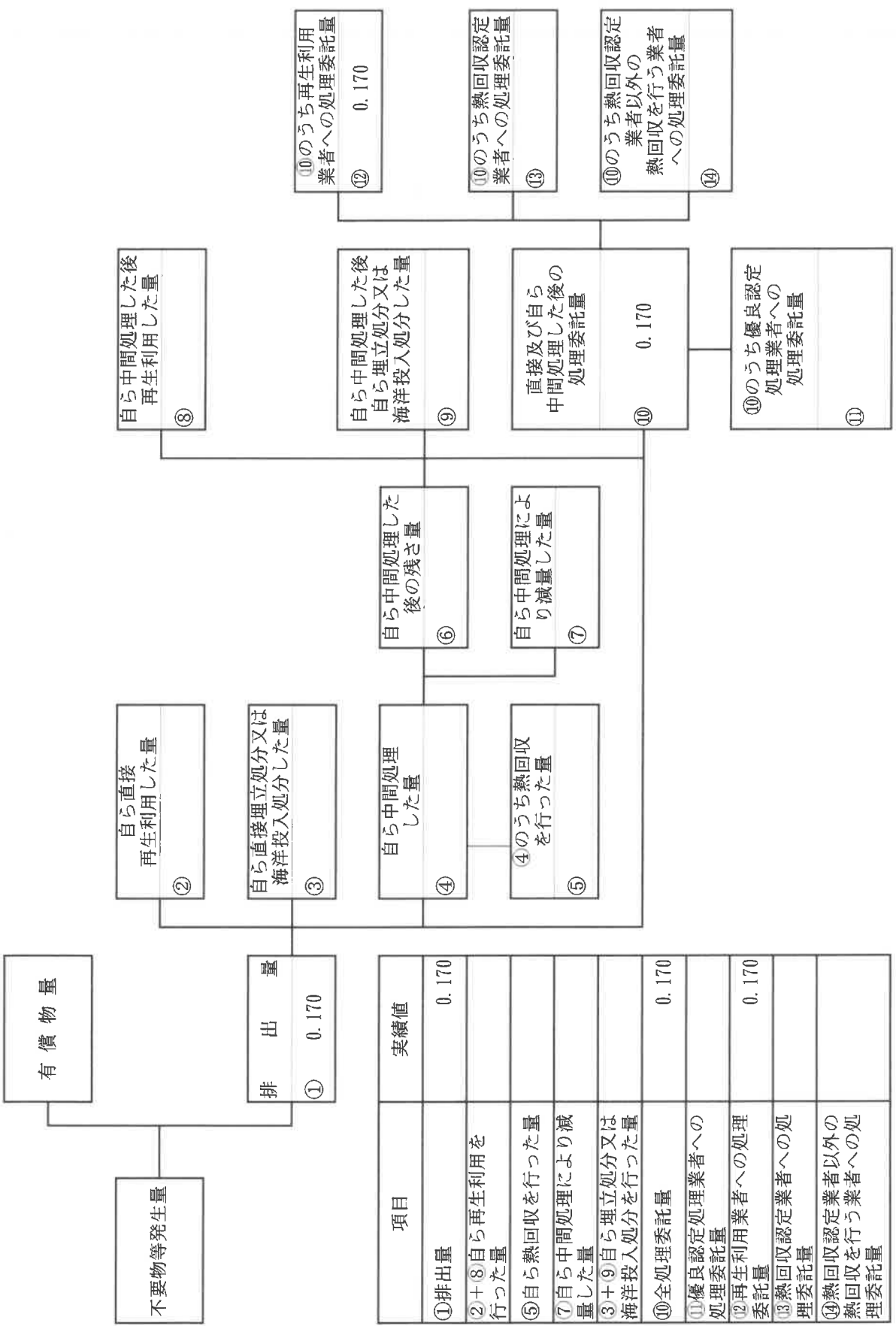
有償物量

不要物等発生量

排出量
① 31.945

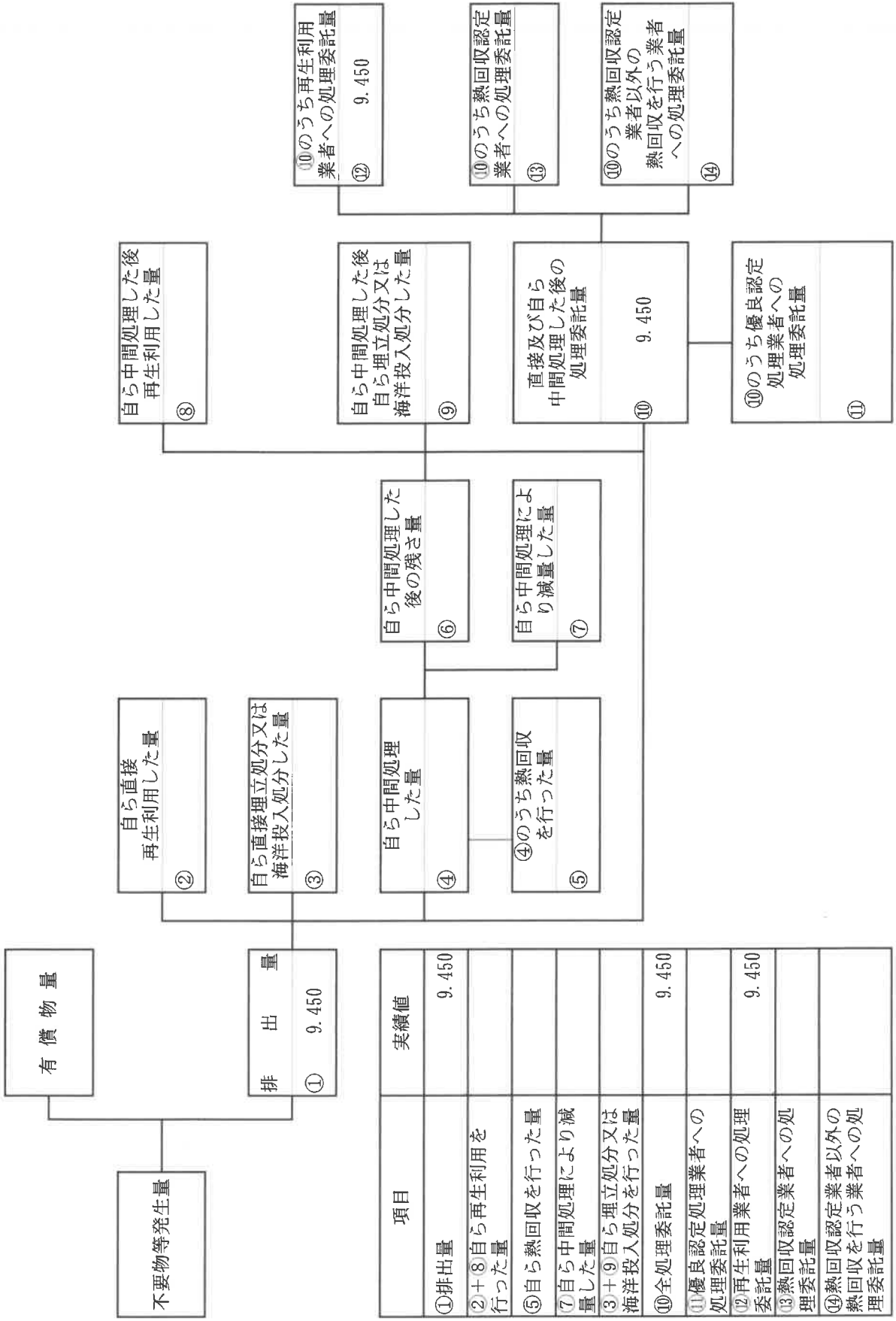
項目	実績値
① 排出量	31.945
②+⑧ 自ら再生利用を行った量	
⑤ 自ら熱回収を行った量	
⑦ 自ら中間処理により減量した量	
③+④ 自ら埋立処分又は海洋投入処分を行った量	
⑩ 全処理委託量	31.945
⑪ 優良認定処理業者への処理委託量	
⑫ 再生利用業者への処理委託量	31.945
⑬ 熱回収認定業者への処理委託量	
⑭ 熱回収認定業者以外の業者へ行う業者への処理委託量	

計画の実施状況 (産業廃棄物の種類：繊維くず)

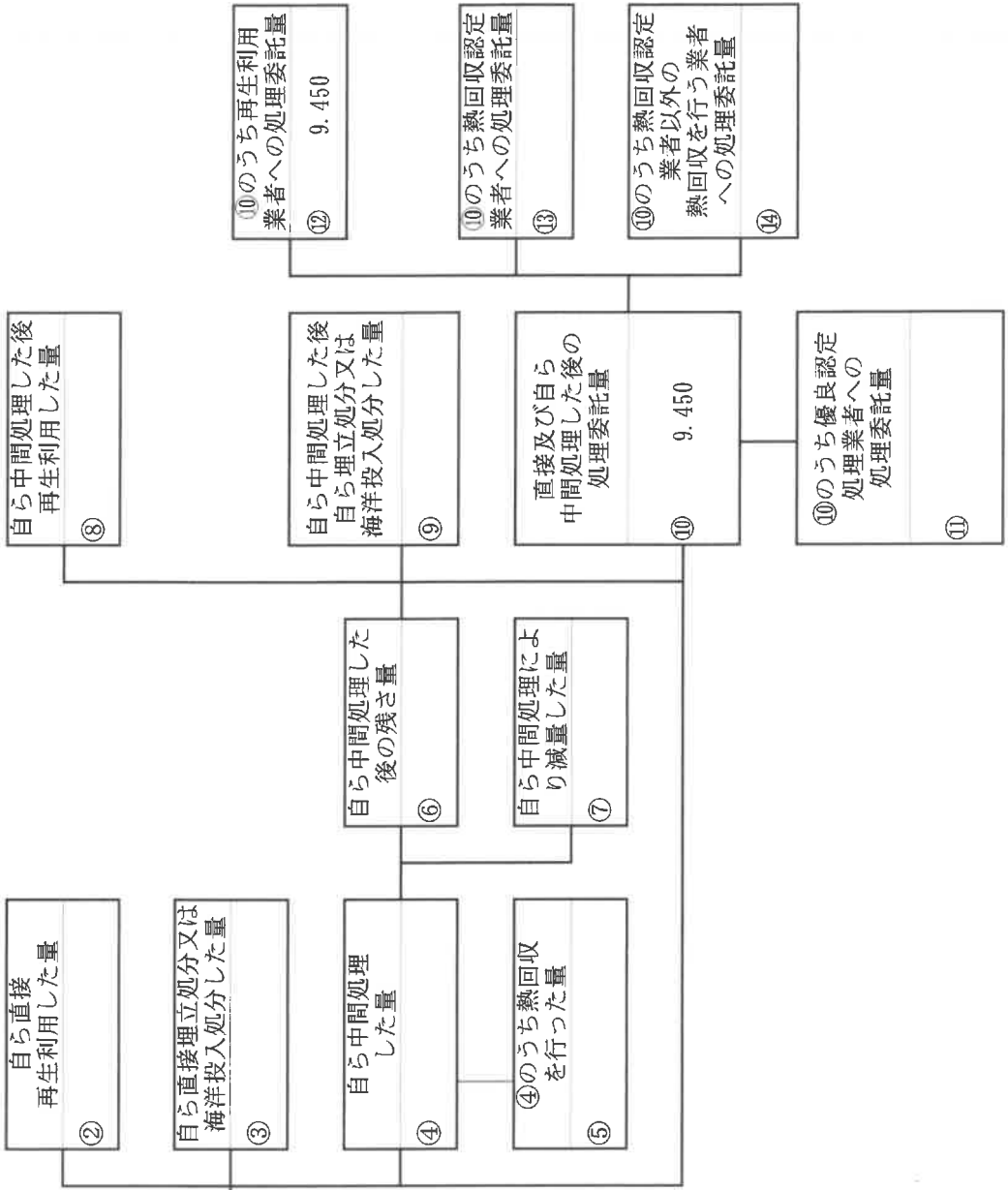


項目	実績値
①排出量	0.170
②+⑧自ら再生利用を行った量	
⑤自ら熱回収を行った量	
⑦自ら中間処理により減量した量	
③+⑨自ら埋入処分又は海洋投入処分を行った量	
⑩全処理委託量	0.170
⑪優良認定処理業者への処理委託量	
⑫再生利用業者への処理委託量	0.170
⑬熱回収認定業者への処理委託量	
⑭熱回収認定業者以外の業者へ熱回収を行う業者への処理委託量	

計画の実施状況 (産業廃棄物の種類： 廃石膏ボード)



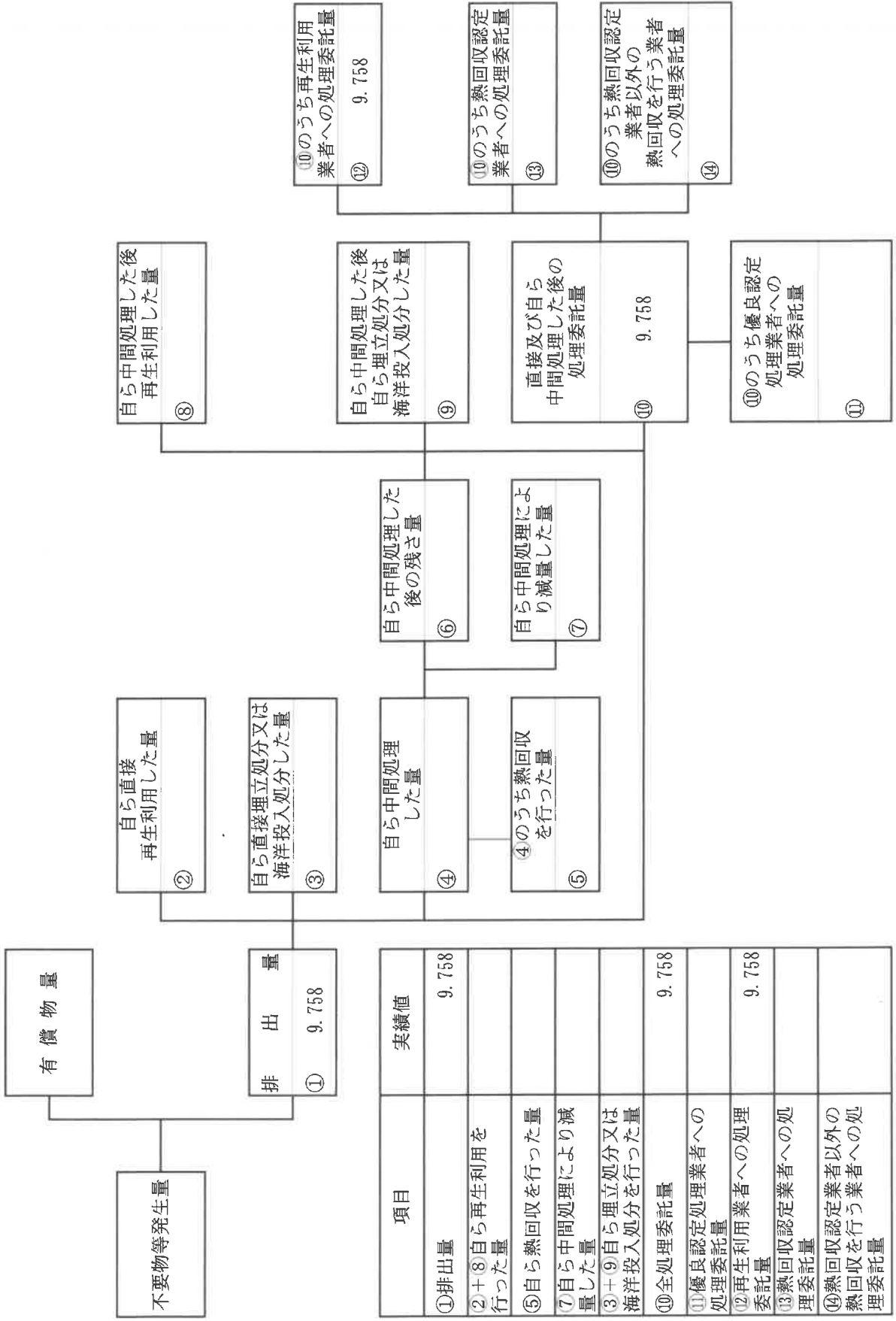
項目	実績値
①排出量	9.450
②+⑧自ら再生利用を行った量	
⑤自ら熱回収を行った量	
⑦自ら中間処理により減量した量	
③+⑨自ら埋立処分又は海洋投入処分を行った量	
⑩全処理委託量	9.450
⑪優良認定処理業者への処理委託量	
⑫再生利用業者への処理委託量	9.450
⑬熱回収認定業者への処理委託量	
⑭熱回収認定業者以外の熱回収を行う業者への処理委託量	



⑩のうち再生利用業者への処理委託量	9.450
⑩のうち熱回収認定業者への処理委託量	
⑩のうち熱回収認定業者以外の熱回収を行う業者への処理委託量	

⑩のうち優良認定処理業者への処理委託量	
---------------------	--

計画の実施状況 (産業廃棄物の種類：混合管理型)



項目	実績値
①排出量	9.758
②+⑧自ら再生利用を行った量	
⑤自ら熱回収を行った量	
⑦自ら中間処理により減量した量	
③+⑨自ら埋立処分又は海洋投入処分を行った量	
⑩全処理委託量	9.758
⑪優良認定処理業者への処理委託量	
⑫再生利用業者への処理委託量	9.758
⑬熱回収認定業者への処理委託量	
⑭熱回収認定業者以外の熱回収を行う業者への処理委託量	