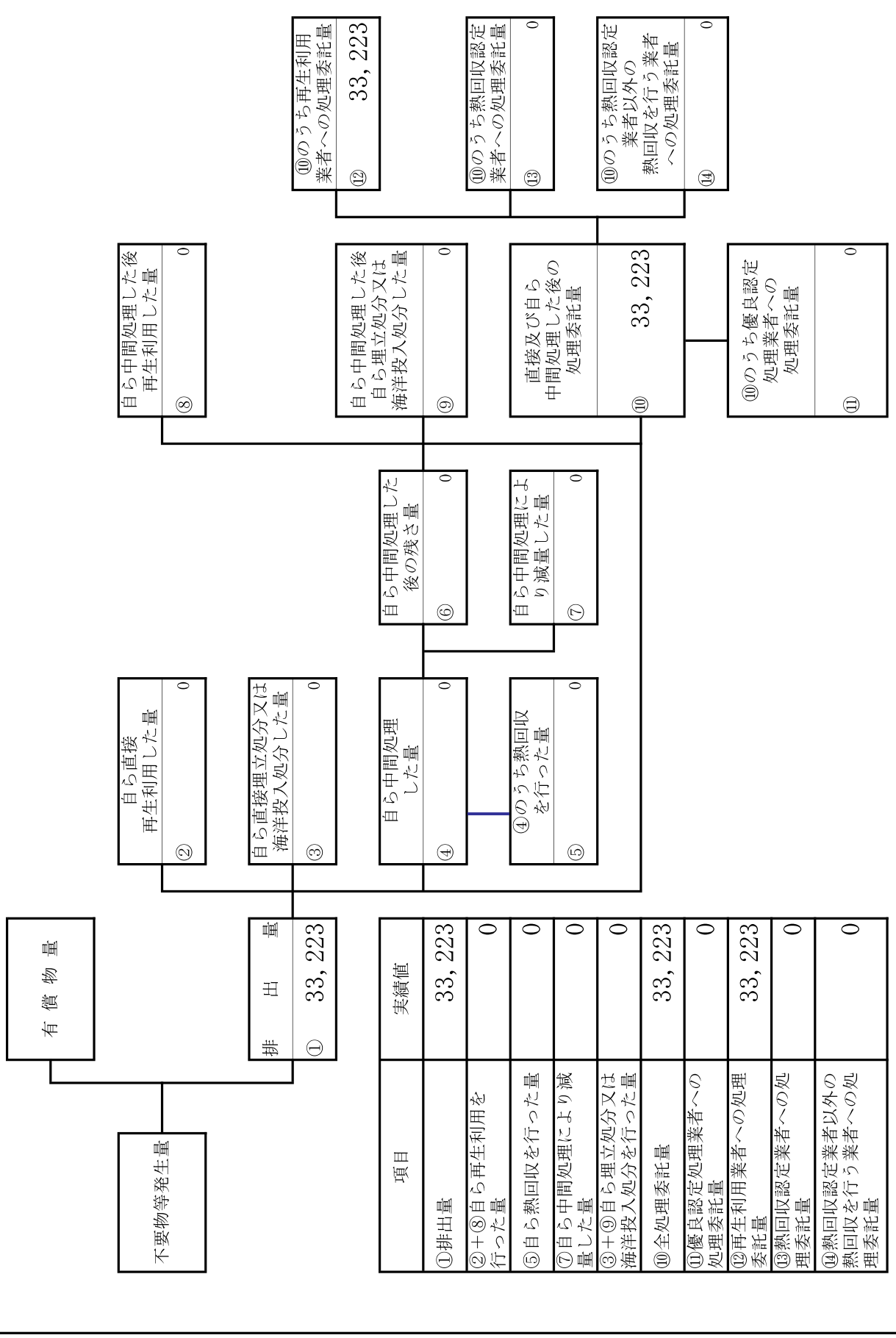


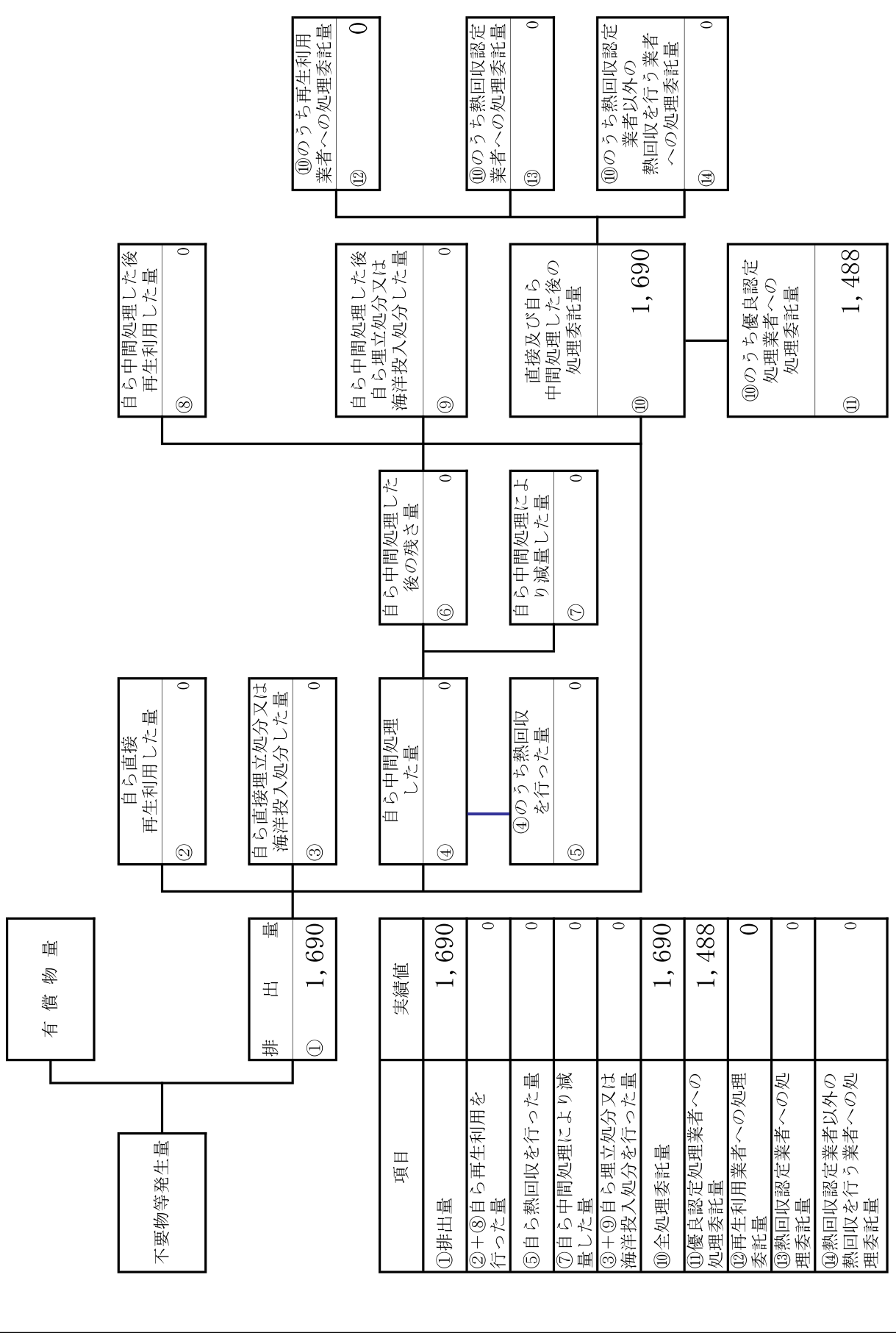
産業廃棄物処理計画実施状況報告書 <div style="text-align: right; margin-top: 10px;">令和5年5月24日</div>																									
栃木県知事 福田 富一 様																									
提出者 住 所 栃木県小山市横倉新田520番地 氏 名 東京鉄鋼株式会社 本社棒鋼事業部 本社工場 工場長 中山 義則 (法人にあつては、名称及び代表者の氏名) 電話番号 0285-27-4411																									
廃棄物の処理及び清掃に関する法律第12条第10項の規定に基づき、令和4年度の産業廃棄物処理計画の実施状況を報告します。																									
事業場の名称	東京鉄鋼株式会社本社棒鋼事業部本社工場																								
事業場の所在地	栃木県小山市横倉新田520番地																								
事業の種類	(2221) 製鋼・圧延業 (鉄筋コンクリート用棒鋼)																								
産業廃棄物処理計画における計画期間	令和4年4月1日～令和5年3月31日																								
産業廃棄物処理計画における目標値																									
<table border="1" style="width: 100%; border-collapse: collapse;"> <thead> <tr> <th style="width: 25%;">項目</th> <th style="width: 25%;">目標値</th> <th style="width: 25%;">項目</th> <th style="width: 25%;">目標値</th> </tr> </thead> <tbody> <tr> <td>排出量</td> <td>別紙のとおり t</td> <td>全処理委託量</td> <td>別紙のとおり t</td> </tr> <tr> <td>自ら再生利用を行う産業廃棄物の量</td> <td>— t</td> <td>優良認定処理業者への処理委託量</td> <td>別紙のとおり t</td> </tr> <tr> <td>自ら熱回収を行う産業廃棄物の量</td> <td>— t</td> <td>再生利用業者への処理委託量</td> <td>別紙のとおり t</td> </tr> <tr> <td>自ら中間処理により減量する産業廃棄物の量</td> <td>別紙のとおり t</td> <td>認定熱回収業者への処理委託量</td> <td>— t</td> </tr> <tr> <td>自ら埋立処分又は海洋投入処分を行う産業廃棄物の量</td> <td>— t</td> <td>認定熱回収業者以外の熱回収を行う業者への処理委託量</td> <td>— t</td> </tr> </tbody> </table>	項目	目標値	項目	目標値	排出量	別紙のとおり t	全処理委託量	別紙のとおり t	自ら再生利用を行う産業廃棄物の量	— t	優良認定処理業者への処理委託量	別紙のとおり t	自ら熱回収を行う産業廃棄物の量	— t	再生利用業者への処理委託量	別紙のとおり t	自ら中間処理により減量する産業廃棄物の量	別紙のとおり t	認定熱回収業者への処理委託量	— t	自ら埋立処分又は海洋投入処分を行う産業廃棄物の量	— t	認定熱回収業者以外の熱回収を行う業者への処理委託量	— t	
項目	目標値	項目	目標値																						
排出量	別紙のとおり t	全処理委託量	別紙のとおり t																						
自ら再生利用を行う産業廃棄物の量	— t	優良認定処理業者への処理委託量	別紙のとおり t																						
自ら熱回収を行う産業廃棄物の量	— t	再生利用業者への処理委託量	別紙のとおり t																						
自ら中間処理により減量する産業廃棄物の量	別紙のとおり t	認定熱回収業者への処理委託量	— t																						
自ら埋立処分又は海洋投入処分を行う産業廃棄物の量	— t	認定熱回収業者以外の熱回収を行う業者への処理委託量	— t																						
※事務処理欄																									

計画の実施状況 (産業廃棄物の種類：スラグ(鉱さい))



項目	実績値
①排出量	33,223
②+⑧自ら再生利用を行った量	0
⑤自ら熱回収を行った量	0
⑦自ら中間処理により減量した量	0
③+⑤+⑦自ら埋立処分又は海洋投入処分を行った量	0
⑩全処理委託量	33,223
⑩優良認定処理業者への処理委託量	0
⑩再生利用業者への処理委託量	33,223
⑩熱回収認定業者への処理委託量	0
⑩熱回収認定業者以外の熱回収を行う業者への処理委託量	0

計画の実施状況 (産業廃棄物の種類 : 陶磁器くず)



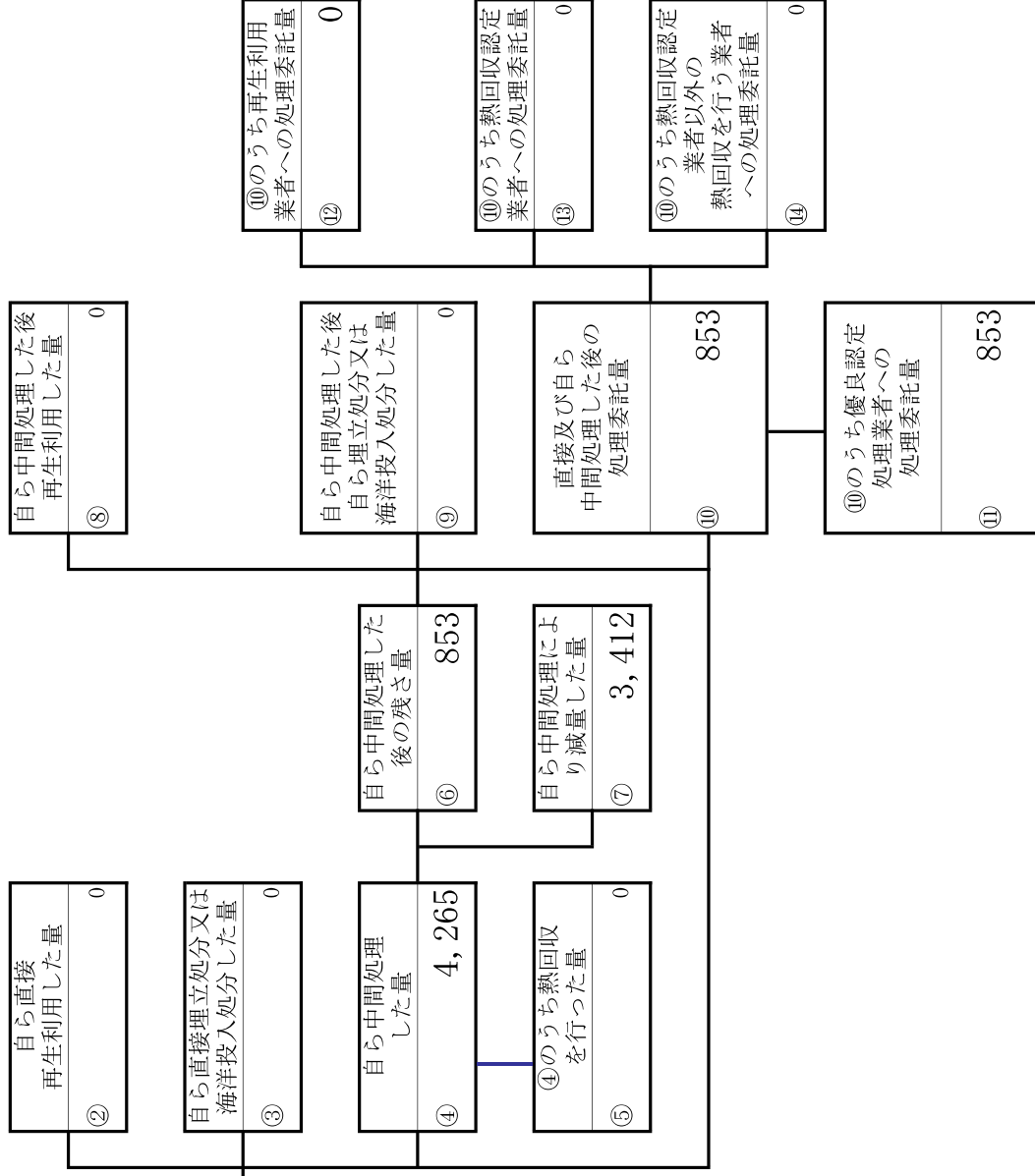
項目	実績値
①排出量	1,690
②+⑧自ら再生利用を行った量	0
⑤自ら熱回収を行った量	0
⑦自ら中間処理により減量した量	0
③+⑨自ら埋立処分又は海洋投入処分を行った量	0
⑩全処理委託量	1,690
⑩優良認定処理業者への処理委託量	1,488
⑭再生利用業者への処理委託量	0
⑬熱回収認定業者への処理委託量	0
⑫熱回収認定業者以外の熱回収を行う業者への処理委託量	0

自ら直接再生利用した量	②	0
自ら直接埋立処分又は海洋投入処分した量	③	0
自ら中間処理した量	④	0
④のうち熱回収を行った量	⑤	0
自ら中間処理した後の残さ量	⑥	0
自ら中間処理により減量した量	⑦	0
自ら中間処理した後の再生利用した量	⑧	0
自ら埋立処分又は海洋投入処分した量	⑨	0
直接及び自ら中間処理した後の処理委託量	⑩	1,690
⑩のうち優良認定処理業者への処理委託量	⑪	1,488
⑩のうち再生利用業者への処理委託量	⑫	0
⑩のうち熱回収認定業者への処理委託量	⑬	0
⑩のうち熱回収認定業者以外の熱回収を行う業者への処理委託量	⑭	0

計画の実施状況

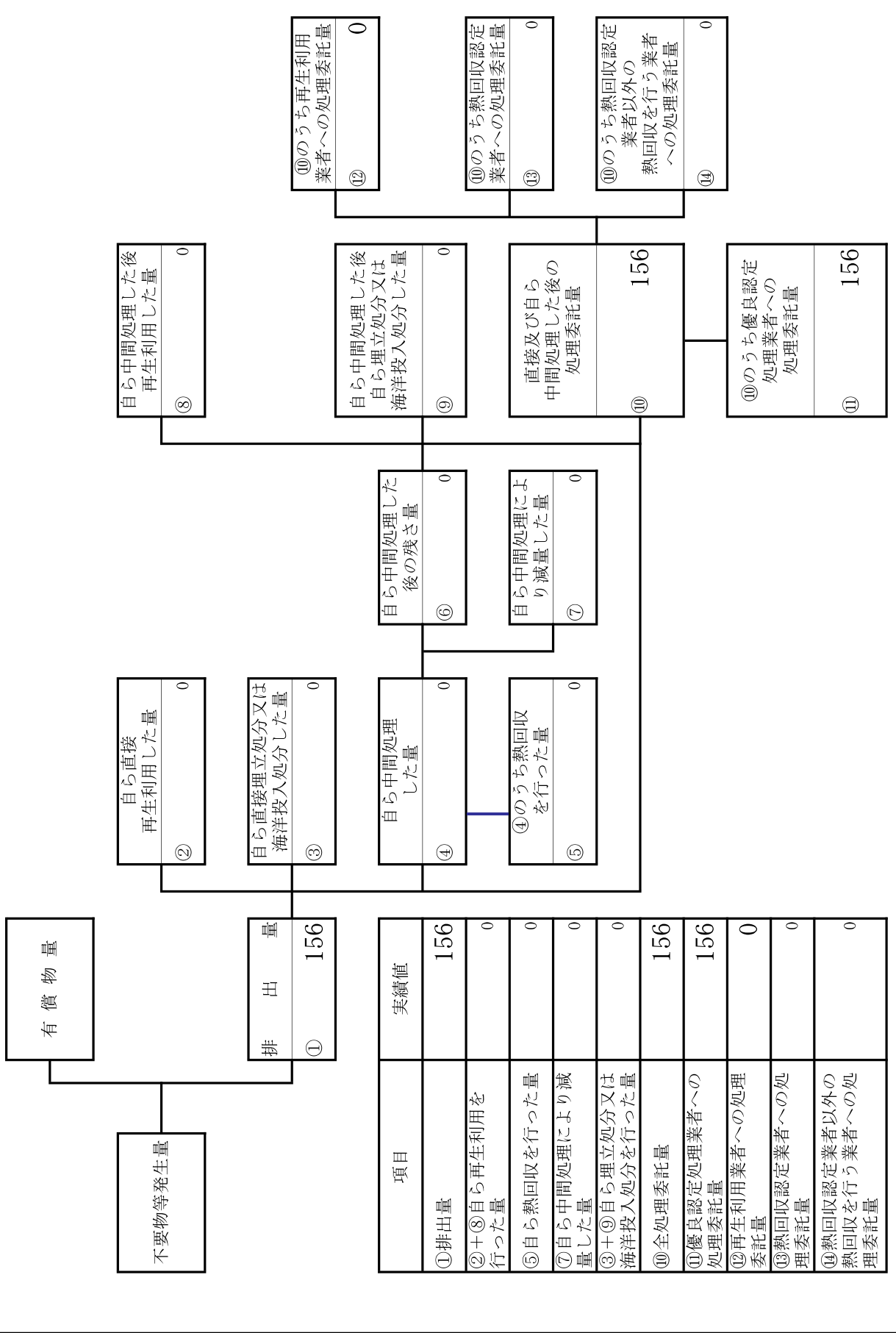
(産業廃棄物の種類：汚泥)

不要物等発生量	有償物量
排出量 ① 5,118	
実績値	
①排出量	5,118
②+⑧自ら再生利用を行った量	
⑤自ら熱回収を行った量	
⑦自ら中間処理により減量した量	3,412
③+⑨自ら埋立処分又は海洋投入処分を行った量	0
⑩全処理委託量	853
⑪優良認定処理業者への処理委託量	853
⑫再生利用業者への処理委託量	0
⑬熱回収認定業者への処理委託量	0
⑭熱回収認定業者以外の熱回収を行う業者への処理委託量	0



(産業廃棄物の種類：廃油)

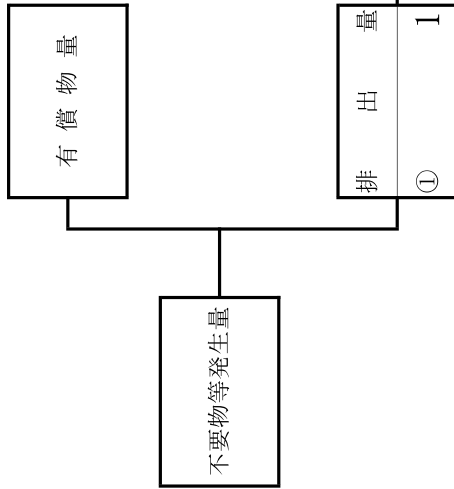
計画の実施状況



項目	実績値
①排出量	156
②+⑧自ら再生利用を行った量	0
⑤自ら熱回収を行った量	0
⑦自ら中間処理により減量した量	0
③+⑨自ら埋立処分又は海洋投入処分を行った量	0
⑩全処理委託量	156
⑩優良認定処理業者への処理委託量	156
⑩再生利用業者への処理委託量	0
⑩熱回収認定業者への処理委託量	0
⑩熱回収認定業者以外の熱回収を行う業者への処理委託量	0

計画の実施状況

(産業廃棄物の種類：廃プラスチック類)



自ら直接再生利用した量	0
②	

自ら直接埋立処分又は海洋投入処分した量	0
③	

自ら中間処理した量	0
④	

④のうち熱回収を行った量	0
⑤	

自ら中間処理した後の残さ量	0
⑥	

自ら中間処理により減量した量	0
⑦	

自ら中間処理した後再生利用した量	0
⑧	

自ら中間処理した後自ら埋立処分又は海洋投入処分した量	0
⑨	

直接及び自ら中間処理した後の処理委託量	1
⑩	

⑩のうち優良認定処理業者への処理委託量	0.8
⑪	

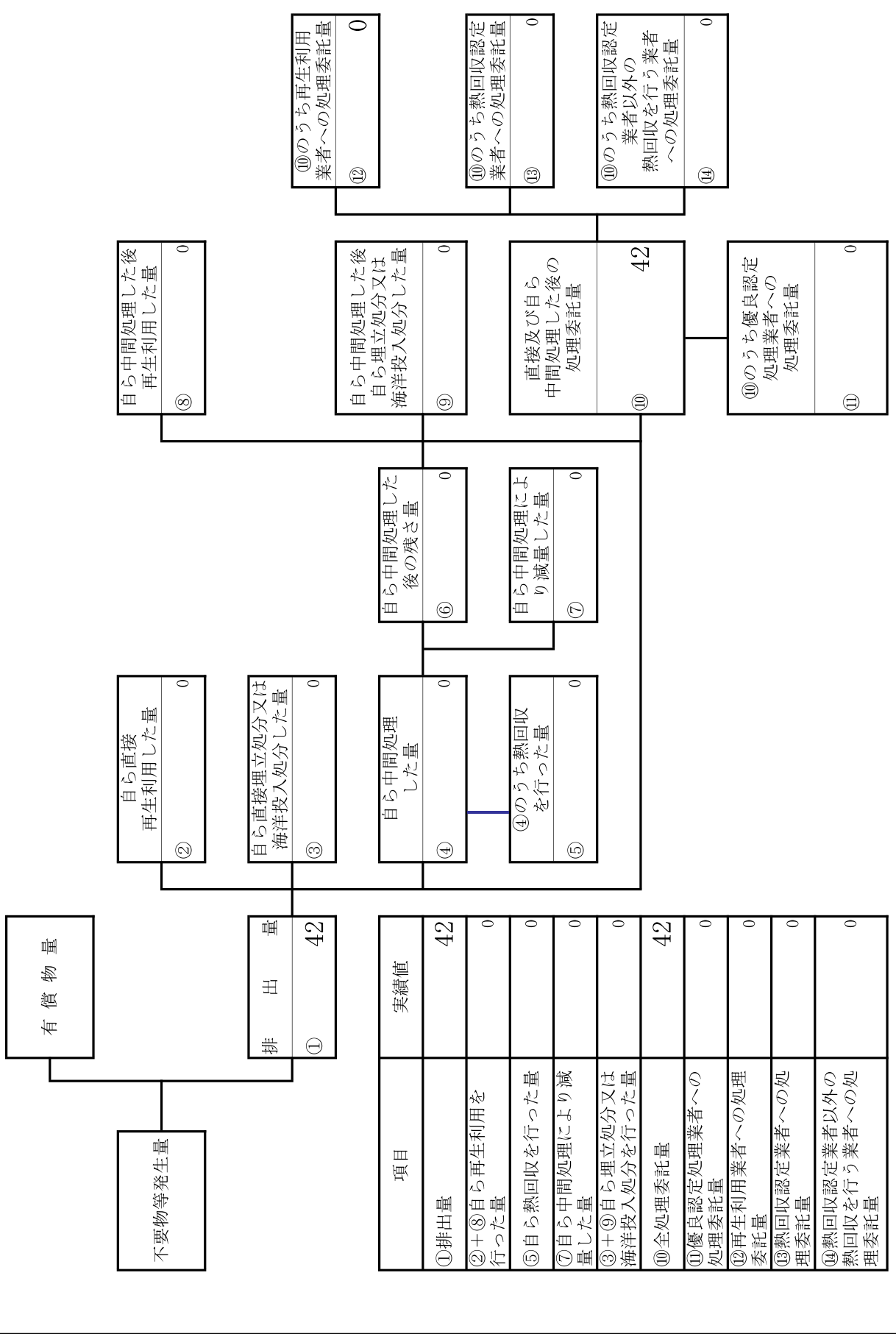
⑩のうち再生利用業者への処理委託量	0
⑫	

⑩のうち熱回収認定業者への処理委託量	0
⑬	

⑩のうち熱回収認定業者以外の熱回収を行う業者への処理委託量	0
⑭	

項目	実績値
①排出量	1
②+⑧自ら再生利用を行った量	0
⑤自ら熱回収を行った量	0
⑦自ら中間処理により減量した量	0
③+⑨自ら埋立処分又は海洋投入処分を行った量	0
⑩全処理委託量	1
⑪優良認定処理業者への処理委託量	0.8
⑫再生利用業者への処理委託量	0
⑬熱回収認定業者への処理委託量	0
⑭熱回収認定業者以外の熱回収を行う業者への処理委託量	0

計画の実施状況 (産業廃棄物の種類 : がれき類)



不要物等発生量	0
有償物量	0
排出量	42
①	42
②	0
③	0
④	0
⑤	0
⑥	0
⑦	0
⑧	0
⑨	0
⑩	42
⑪	0
⑫	0
⑬	0
⑭	0

計画の実施状況

(第3面)

備考

- 1 翌年度の6月30日までに提出すること。
- 2 「事業の種類」の欄には、日本標準産業分類の区分を記入すること。
- 3 「産業廃棄物処理計画における目標値」の欄には、項目ごとに、産業廃棄物処理計画に記載した目標値を記入すること。
- 4 第2面には、前年度の産業廃棄物の処理に関して、①～⑭の欄のそれぞれに、(1)から(14)に掲げる量を記入すること。
  - (1) ①欄 当該事業場において生じた産業廃棄物の量
  - (2) ②欄 (1)の量のうち、中間処理をせず直接自ら再生利用した量
  - (3) ③欄 (1)の量のうち、中間処理をせず直接自ら埋立処分又は海洋投入処分した量
  - (4) ④欄 (1)の量のうち、自ら中間処理をした産業廃棄物の当該中間処理前の量
  - (5) ⑤欄 (4)の量のうち、熱回収を行った量
  - (6) ⑥欄 自ら中間処理をした後の量
  - (7) ⑦欄 (4)の量から(6)の量を差し引いた量
  - (8) ⑧欄 (6)の量のうち、自ら利用し、又は他人に売却した量
  - (9) ⑨欄 (6)の量のうち、自ら埋立処分及び海洋投入処分した量
  - (10) ⑩欄 中間処理及び最終処分を委託した量
  - (11) ⑪欄 (10)の量のうち、優良認定処理業者（廃棄物の処理及び清掃に関する法律施行令第6条の11第2号に該当する者）への処理委託量
  - (12) ⑫欄 (10)の量のうち、処理業者への再生利用委託量
  - (13) ⑬欄 (10)の量のうち、認定熱回収施設設置者（廃棄物の処理及び清掃に関する法律第15条の3の3第1項の認定を受けた者）である処理業者への焼却処理委託量
  - (14) ⑭欄 (10)の量のうち、認定熱回収施設設置者以外の熱回収を行っている処理業者への焼却処理委託量
- 5 第2面の左下の表には、項目ごとに、産業廃棄物処理計画に記載したそれぞれの実績値を記入すること。
- 6 産業廃棄物の種類が2以上あるときは、産業廃棄物の種類ごとに、第2面の例により産業廃棄物処理計画の実施状況を明らかにした書面を作成し、当該書面を添付すること。
- 7 ※欄は記入しないこと。



別紙3 産業廃棄物

令和3年度実績値及び令和4年度目標値

排出・処理 の区分	廃棄物の種類及び 実績・目標の別		鉱さい		陶磁器くず		汚泥		廃油		廃プラ・ がれき類
	3年度 実績 t	4年度 目標 t	3年度 実績 t	4年度 目標 t	3年度 実績 t	4年度 目標 t	3年度 実績 t	4年度 目標 t	3年度 実績 t	4年度 目標 t	3年度 実績 t
排出量	30,850	32,000	1,668	1,550	4,548	5,440	152	160	40		
自己再生利用	0	0	0	0	0	0	0	0	0		
自己熱回収量	0	0	0	0	0	0	0	0	0		
自己中間処理減量化量	0	0	0	0	3,790	4,540	0	0	0		
自己埋立処分又は海洋投入処分量	0	0	0	0	0	0	0	0	0		
全処理委託量	30,850	32,000	1,668	1,550	798	900	152	160	40		
優良認定処理業者への 処理委託量	0	0	1,170	1,200	798	900	132	140	40		
再生利用業者への処理委託量	30,850	32,000	0	0	0	0	20	20	0		
認定熱回収業者への処理委託量	0	0	0	0	0	0	0	0	0		
認定熱回収業者以外の熱回収 を行う業者への処理委託量	0	0	0	0	0	0	0	0	0		

※令和3年度にてがれき類 40 t / 年の産業廃棄物を排出しましたが不定期（スポット）の為、目標値は記載していません。