

令和5（2023）年度第3回県南地域医療構想調整会議  
及び第3回県南構想区域病院及び有床診療所会議

資料3

令和6（2024）年3月22日（金）

# 外来医療の機能の明確化・連携 について

栃木県 保健福祉部 医療政策課

# 目次

1. 令和5年度外来機能報告 集計結果の概要
2. 紹介受診重点医療機関に係る協議

1. 令和5年度外来機能報告 集計結果の概要

2. 紹介受診重点医療機関に係る協議

## 報告項目

## 可視化が想定されること

### (1) 紹介受診重点外来の実施状況

① 紹介受診重点外来の実施状況の概況

NDBで把握可能

② 紹介受診重点外来の実施状況の詳細

NDBで把握可能

### (2) 紹介受診重点医療機関となる意向の有無

### (3) 地域の外来機能の明確化・連携の推進のために必要なその他の事項

医療機関間の連携  
かかりつけ医としての機能 等

① その他の外来・在宅医療・地域連携の実施状況

NDBで把握可能

② 救急医療の実施状況

病床機能報告と  
共通項目

③ 紹介・逆紹介の状況（紹介率・逆紹介率）

有床診療所  
は任意回答

④ 外来における人材の  
配置状況

・専門看護師 ・認定看護師  
・特定行為研修修了看護師

上記以外

病床機能報告と  
共通項目

⑤ 高額等の医療機器・設備の保有状況

病床機能報告と  
共通項目

- 地域において「紹介受診重点外来」を担う医療機関
- 地域における外来医療の分化の状況

- 各医療機関が担う診療内容

- 地域における救急医療の状況

- 地域における患者の流れ  
※医療機関の種別や病床数等も踏まえ検討

- 地域の医療資源の配置状況

# 令和5(2023)年度外来機能報告 集計結果の概要 (速報版)

2024/2/21 時点

- 外来機能報告は、地域の医療機関の外来機能の明確化・連携に向けて、データに基づく議論を地域で進めることを目的として、医療法第30条の13の規定に基づき実施されている制度です。
- 各医療機関は、医療資源を重点的に活用する外来（重点外来）の実施状況、重点外来を地域で基幹的に担う紹介受診重点医療機関となる意向の有無、紹介・逆紹介の状況等について毎年1回、都道府県に報告することを求められています。

## 【栃木県における外来機能報告の活用】

目指すべき医療提供体制の実現に向け、地域医療構想調整会議において各圏域の報告状況を共有し、次の取組の推進を図っています。

- 紹介受診重点医療機関の明確化・連携に向けた協議
- 紹介受診重点医療機関の決定

1. 調査時期 : 令和5(2023)年10月～令和6(2024)年1月

2. 報告状況

区分	紹介受診重点医療機関となる意向の有無、紹介率・逆紹介率（報告様式1）	重点外来の実施状況（報告様式2）
病院+診療所	98.3% (173/176)	98.9% (174/176)
病院	96.6% (86/89)	97.8% (87/89)
診療所	100.0% (87/87)	100.0% (87/87)

3. 結果概要

医療圏	紹介受診重点医療機関となる意向有	紹介受診重点医療機関 (2024/2現在)	特定機能病院	地域医療支援病院
県北医療圏	1	1	0	1
県西医療圏	0	0	0	1
宇都宮医療圏	4	3	0	3
県東医療圏	1	1	0	1
県南医療圏	4	4	2	2
両毛医療圏	3	3	0	2
計	13	12	2	10

※参考

紹介受診重点医療機関の基準			
初診に占める重点外来の割合 (%)	再診に占める重点外来の割合 (%)	紹介率 (%)	逆紹介率 (%)
40%以上	25%以上	50%以上	40%以上



# 県北

医療機関名	初診の外来患者延べ数	初診の重点外来患者延べ数	初診に占める重点外来の割合(%)	再診に占める重点外来の割合(%)	紹介受診重点医療機関となる意向有	紹介受診重点医療機関(2024/2現在)	紹介率(%)	逆紹介率(%)	特定機能病院	地域医療支援病院
なす療育園	1,080	0	0.0	0.1			76.5	18.7		
那須赤十字病院	16,068	12,267	76.3	32.6	○	○	84.0	82.5		○
那須中央病院	5,061	1,348	26.6	13.7			26.9	24.2		
室井病院	0	0	0.0	0.0			20.7	11.5		
矢板南病院	416	18	4.3	74.6			0.0	0.0		
国際医療福祉大学塩谷病院	13,428	2,648	19.7	13.7			35.0	14.5		
那須北病院	3,868	2,676	69.2	18.9			32.0	3.3		
国際医療福祉大学病院	22,336	7,067	31.6	26.9			29.6	20.0		
黒磯病院	372	70	18.8	9.8			22.4	27.8		
福島整形外科病院	6,952	1,335	19.2	10.0			0.0	0.0		
管間記念病院	13,206	3,211	24.3	30.2			31.6	10.9		
栃木県医師会塩原温泉病院	1,167	94	8.1	4.4			16.9	8.4		
黒須病院	8,374	1,797	21.5	31.4			15.5	14.1		
那須南病院	9,254	1,534	16.6	17.1			20.6	17.5		
菅又病院	1,472	136	9.2	6.7			1.2	4.3		
高根沢中央病院	1,414	111	7.9	4.0			10.8	10.3		
高野病院	1,551	0	0.0	0.0			14.6	1.2		
原眼科医院	11,483	422	3.7	10.3			0.0	0.0		
だいなりハビリクリニック	651	82	12.6	1.4			0.0	0.0		
齊藤内科医院	140	10	7.1	79.2			0.0	0.0		
井上眼科医院	696	33	4.7	1.6			0.0	0.0		
藤田医院	2,937	252	8.6	2.6			0.0	0.0		
きうち産婦人科医院	1,328	430	32.4	9.6			0.0	0.0		
尾形クリニック	1,313	124	9.4	56.7			0.0	0.0		
村井胃腸科外科クリニック	1,638	69	4.2	0.8			0.0	0.0		
伊野田眼科クリニック	8,630	313	3.6	9.7			0.0	0.0		
さくら産院	3,115	1,246	40.0	9.0			0.0	0.0		
たかはし眼科	7,014	395	5.6	18.1			0.0	0.0		
見川医院	1,391	85	6.1	1.3			0.0	0.0		
なすのがはらクリニック	4,106	45	1.1	0.9			0.0	0.0		

**太字斜体**：重点外来に係る基準（初診に占める割合40%以上かつ再診に占める割合25%以上）の割合の数値を満たす場合  
 紹介率・逆紹介率に係る水準（紹介率50%以上かつ逆紹介率40%以上）の率の数値を満たす場合

    ：紹介受診重点医療機関（令和6年2月時点）

    ：報告未完了

# 県西

医療機関名	初診の外来 患者延べ数	初診の重点外来 患者延べ数	初診に占める 重点外来の 割合(%)	再診に占める 重点外来の 割合(%)	紹介受診重点 医療機関 となる意向有	紹介受診重点 医療機関 (2024/2現在)	紹介率(%)	逆紹介率(%)	特定機能病院	地域医療支援 病院
御殿山病院	8,561	1,820	21.3	<b>44.5</b>			6.9	4.4		
上都賀総合病院	8,197	3,794	<b>46.3</b>	15.3			41.3	<b>40.3</b>		
川上病院	1,427	222	15.6	3.2			18.3	11.3		
日光市民病院	3,763	708	18.8	22.4			7.7	3.2		
足尾双愛病院	613	149	24.3	12.0			1.0	0.0		
森病院	1,281	198	15.5	<b>32.8</b>			0.8	2.9		
今市病院	10,066	1,955	19.4	<b>27.6</b>			10.2	7.2		
日光野口病院	164	10	6.1	<b>81.3</b>			8.2	32.9		
獨協医科大学日光医療センター	6,915	2,807	<b>40.6</b>	23.7			39.6	28.5		○
大野医院	1,066	0	0.0	0.0			0.0	0.0		
細川内科・外科・眼科	7,061	338	4.8	6.9			0.0	0.0		
竹村内科腎クリニック	2,292	398	17.4	<b>68.4</b>			0.0	0.0		
鹿沼脳神経外科	4,193	2,834	<b>67.6</b>	13.1			0.0	0.0		
吉沢眼科医院	3,500	176	5.0	10.5			0.0	0.0		
小林産婦人科医院	593	95	16.0	2.4			0.0	0.0		
阿久津医院	7,695	0	0.0	0.0			0.0	0.0		
新沢外科	1,003	267	26.6	3.1			0.0	0.0		
見龍堂医療福祉総合クリニック	374	29	7.8	2.8			0.0	0.0		
亀森レディースクリニック	1,269	263	20.7	9.2			0.0	0.0		

**太字斜体**：重点外来に係る基準（初診に占める割合40%以上かつ再診に占める割合25%以上）を満たす場合  
紹介率・逆紹介率に係る水準（紹介率50%以上かつ逆紹介率40%以上）の率の数値を満たす場合

# 宇都宮①

医療機関名	初診の外来患者延べ数	初診の重点外来患者延べ数	初診に占める重点外来の割合(%)	再診に占める重点外来の割合(%)	紹介受診重点医療機関となる意向有	紹介受診重点医療機関(2024/2現在)	紹介率(%)	逆紹介率(%)	特定機能病院	地域医療支援病院
鷲谷記念病院	6,135	2,267	37.0	6.7			3.8	16.6		
飯田病院	80	17	21.3	2.4			<b>72.0</b>	<b>94.0</b>		
上野病院	1,392	29	2.1	1.5			2.6	0.7		
報徳会宇都宮病院	364	33	9.1	6.1			21.5	2.5		
JCHOうつのみや病院	7,321	2,654	36.3	24.4			44.4	<b>43.0</b>		
皆藤病院	558	347	<b>62.2</b>	1.5			48.5	36.9		
宇都宮リハビリテーション病院	59	15	25.4	9.1			5.4	12.2		
宇都宮南病院	1,355	185	13.7	5.6			15.1	9.0		
済生会宇都宮病院	23,186	12,128	<b>52.3</b>	<b>30.4</b>	○	○	<b>59.0</b>	<b>66.3</b>		○
白澤病院	389	176	<b>45.2</b>				0.0	0.0		
宇都宮第一病院	0	0	0.0	0.0			5.2	0.0		
沼尾病院										
NHO栃木医療センター	10,382	6,635	<b>63.9</b>	<b>26.7</b>	○	○	<b>79.5</b>	<b>79.2</b>		○
原眼科病院	4,526	607	13.4	15.2			20.3	39.2		
宇都宮中央病院	1,513	150	9.9	<b>52.3</b>			21.0	4.8		
栃木県立リハビリテーションセンター	563	82	14.6	2.3			<b>55.7</b>	0.0		
NHO宇都宮病院	3,440	2,378	<b>69.1</b>	<b>18.7</b>	○		<b>59.0</b>	<b>95.2</b>		○
宇都宮東病院	1,437	377	26.2	7.8			28.1	27.8		
佐藤病院	3,892	1,232	31.7	7.8			3.7	4.2		
宇都宮記念病院	18,522	5,839	31.5	<b>25.9</b>			32.2	17.6		
倉持病院	1,585	965	<b>60.9</b>	<b>46.2</b>			31.1	<b>55.6</b>		
栃木県立がんセンター	5,950	3,498	<b>58.8</b>	<b>34.5</b>	○	○	<b>95.9</b>	<b>41.5</b>		
藤井脳神経外科病院	6,815	5,880	<b>86.3</b>	<b>34.0</b>			14.3	12.7		
柴病院	1,280	217	17.0	6.6			7.6	26.5		
宇都宮内科病院	963	106	11.0	4.5			15.7	0.6		
新宇都宮リハビリテーション病院	865	0	0.0	0.0			0.0	0.0		
宇都宮脳脊髄センター・シンフォニー病院	4,140	2,039	<b>49.3</b>	<b>35.3</b>			0.0	0.0		
おおくほ眼科	3,604	152	4.2	4.0			0.0	0.0		
早津眼科医院	8,538	282	3.3	12.2			0.0	0.0		
宇都宮脳脊髄センター	1,208	606	<b>50.2</b>	19.8			0.0	0.0		

**太字斜体**：重点外来に係る基準（初診に占める割合40%以上かつ再診に占める割合25%以上）の割合の数値を満たす場合  
 紹介率・逆紹介率に係る水準（紹介率50%以上かつ逆紹介率40%以上）の率の数値を満たす場合

 ：紹介受診重点医療機関（令和6年2月時点）  ：今回新たに「意向あり」と回答があった医療機関  ：報告未完了



## 宇都宮②

医療機関名	初診の外来 患者延べ数	初診の重点外来 患者延べ数	初診に占める 重点外来の 割合(%)	再診に占める 重点外来の 割合(%)	紹介受診重点 医療機関 となる意向有	紹介受診重点 医療機関 (2024/2現在)	紹介率(%)	逆紹介率(%)	特定機能病院	地域医療支援 病院
宇都宮肛門・胃腸クリニック	11,312	764	6.8	<b>37.2</b>			0.0	0.0		
ゆめクリニック	2,456	863	35.1	11.8			0.0	0.0		
大野内科医院	134	8	6.0	<b>77.1</b>			0.0	0.0		
高橋消化器内科糖尿病内科	627	75	12.0	2.8			0.0	0.0		
かわつクリニック	2,073	485	23.4	21.7			19.7	0.0		
のうか眼科	10,662	344	3.2	6.1			0.0	0.0		
高橋レディースクリニック	2,404	410	17.1	6.9			0.0	0.0		
アルテミス宇都宮クリニック	1,562	520	33.3	17.8			0.0	0.0		
はぎわらクリニック	1,159	389	33.6	<b>27.2</b>			0.0	0.0		
こいけレディースクリニック	1,468	419	28.5	10.4			0.0	0.0		
根本外科胃腸科医院	3,467	442	12.7	5.8			0.0	0.0		
宇都宮整形外科内科クリニック	2,639	672	25.5	2.2			0.0	0.0		
柴崎外科医院	1,141	661	<b>57.9</b>	22.8			0.0	0.0		
目黒医院	133	25	18.8	<b>92.7</b>			0.0	0.0		
冨塚メディカルクリニック	4,323	924	21.4	24.5			0.0	0.0		
高橋あきら産婦人科医院	1,981	924	<b>46.6</b>	2.5			0.0	0.0		
奥田クリニック	165	29	17.6	<b>94.5</b>			0.0	0.0		
ちかざわLadies'クリニック	1,961	507	25.9	20.4			0.0	0.0		
宇都宮協立診療所	4,665	212	4.5	3.5			0.0	0.0		
村山医院	1,348	136	10.1	<b>47.0</b>			0.0	0.0		
中田ウィメンズ&キッズクリニック	2,094	458	21.9	4.7			0.0	0.0		
福島眼科医院	6,866	231	3.4	4.3			0.0	0.0		
たかしま耳鼻咽喉科	7,120	1,192	16.7	3.9			0.0	0.0		
竹林クリニック	1,068	438	<b>41.0</b>	<b>27.2</b>			0.0	0.0		

**太字斜体**：重点外来に係る基準（初診に占める割合40%以上かつ再診に占める割合25%以上）の割合の数値を満たす場合  
紹介率・逆紹介率に係る水準（紹介率50%以上かつ逆紹介率40%以上）の率の数値を満たす場合

# 県東

医療機関名	初診の外来 患者延べ数	初診の重点外来 患者延べ数	初診に占める 重点外来の 割合(%)	再診に占める 重点外来の 割合(%)	紹介受診重点 医療機関 となる意向有	紹介受診重点 医療機関 (2024/2現在)	紹介率(%)	逆紹介率(%)	特定機能病院	地域医療支援 病院
真岡病院	1,937	411	21.2	<b>46.1</b>			13.9	27.7		
福田記念病院	2,647	568	21.5	14.2			24.7	22.1		
芳賀赤十字病院	11,232	6,841	<b>60.9</b>	<b>30.5</b>	○	○	<b>91.5</b>	<b>88.0</b>		○
芳賀中央病院	3,927	551	14.0	4.8			5.1	6.6		
小菅クリニック	1,541	344	22.3	5.3			0.0	0.0		
真岡メディカルクリニック	1,561	121	7.8	<b>79.2</b>			0.0	0.0		
岡田・小松崎クリニック	8,705	718	8.2	1.7			0.6	0.0		
桜井内科医院	1,089	61	5.6	<b>25.6</b>			0.0	0.0		
二宮中央クリニック	1,262	373	29.6	5.8			0.0	0.0		
普門院診療所	419	33	7.9	2.0			3.2	2.6		

**太字斜体**：重点外来に係る基準（初診に占める割合40%以上かつ再診に占める割合25%以上）の割合の数値を満たす場合  
紹介率・逆紹介率に係る水準（紹介率50%以上かつ逆紹介率40%以上）の率の数値を満たす場合

○：紹介受診重点医療機関（令和6年2月時点）

県南①

医療機関名	初診の外来患者延べ数	初診の重点外来患者延べ数	初診に占める重点外来の割合(%)	再診に占める重点外来の割合(%)	紹介受診重点医療機関となる意向有	紹介受診重点医療機関(2024/2現在)	紹介率(%)	逆紹介率(%)	特定機能病院	地域医療支援病院
西方病院	6,256	1,132	18.1	8.3			4.9	11.4		
とちぎメディカルセンターしもつが	12,624	8,573	<b>67.9</b>	22.2	○	○	<b>79.2</b>	<b>81.2</b>		○
星風会病院星風院	732	8	1.1	1.7			0.0	0.0		
中野病院	1,518	188	12.4	4.7			2.7	5.6		
とちぎメディカルセンターとちのき	4,538	789	17.4	22.5			20.3	37.8		
新小山市民病院	15,562	11,707	<b>75.2</b>	18.5	○	○	<b>82.1</b>	<b>76.9</b>		○
星野病院	222	57	25.7	13.6			26.1	21.1		
小山厚生病院	1,574	283	18.0	6.2			24.9	0.7		
光南病院	5,910	1,183	20.0	<b>32.4</b>			5.8	1.2		
杉村病院	2,801	557	19.9	5.3			0.0	17.6		
南栃木病院	865	54	6.2	4.5			0.0	0.0		
小山整形外科内科	273	145	<b>53.1</b>	<b>89.0</b>			0.0	0.0		
自治医科大学附属病院	21,884	14,710	<b>67.2</b>	23.4	○	○	<b>71.9</b>	<b>73.4</b>	○	
小金井中央病院	4,915	1,133	23.1	<b>28.5</b>			8.9	22.7		
石橋総合病院	7,596	3,506	<b>46.2</b>	23.5			47.6	24.5		
新上三川病院	6,974	3,687	<b>52.9</b>	20.5			17.2	9.8		
獨協医科大学病院	19,898	13,231	<b>66.5</b>	24.4	○	○	<b>83.2</b>	<b>64.0</b>	○	
野木病院	3,990	286	7.2	19.4			5.6	16.1		
リハビリテーション花の舎病院	25	17	<b>68.0</b>	<b>99.1</b>			0.0	35.0		
リハビリテーション翼の舎病院	33	0	0.0	0.0			0.0	0.0		
おおひらレディスクリニック	2,227	260	11.7	4.5			0.0	0.0		
整形外科メディカルパス	3,107	88	2.8	1.0			3.0	19.3		
藤沼医院	0	0	0.0	0.0			0.0	0.0		
関根整形外科医院	1,714	129	7.5	1.5			0.0	0.0		
やまなかレディースクリニック	1,485	0	0.0	7.0			16.2	0.0		
さくらのクリニック	399	26	6.5	1.8			0.0	0.0		
小山クリニック	10	0	0.0	0.0			0.0	0.0		
すずき整形外科	2,928	628	21.4	3.8			0.0	0.0		
小山すぎの木クリニック	1,052	0	0.0	0.0			0.0	0.0		
船田内科外科医院	1,078	63	5.8	3.9			0.0	0.0		

**太字斜体**：重点外来に係る基準（初診に占める割合40%以上かつ再診に占める割合25%以上）の割合の数値を満たす場合  
 紹介率・逆紹介率に係る水準（紹介率50%以上かつ逆紹介率40%以上）の率の数値を満たす場合

    ：紹介受診重点医療機関（令和6年2月時点）

## 県南②

医療機関名	初診の外来 患者延べ数	初診の重点外来 患者延べ数	初診に占める 重点外来の 割合(%)	再診に占める 重点外来の 割合(%)	紹介受診重点 医療機関 となる意向有	紹介受診重点 医療機関 (2024/2現在)	紹介率(%)	逆紹介率(%)	特定機能病院	地域医療支援 病院
樹レディースクリニック	4,636	0	0.0	0.0			1.6	7.6		
木村クリニック	1,764	273	15.5	3.0			0.0	0.0		
和田マタニティクリニック	2,306	633	27.5	14.0			0.0	0.0		
中央クリニック	1,672	588	35.2	22.0			0.0	0.0		
都丸整形外科医院	4,234	604	14.3	1.8			0.0	0.0		
国分寺さくらクリニック	6,601	1,132	17.1	4.8			0.0	0.0		
まきた眼科 石橋院	3,765	146	3.9	3.2			0.0	0.0		
クララクリニック	1,830	736	<b>40.2</b>	8.6			0.0	0.0		
多島外科胃腸科	750	173	23.1	8.5			0.0	0.0		

**太字斜体**：重点外来に係る基準（初診に占める割合40%以上かつ再診に占める割合25%以上）の割合の数値を満たす場合  
紹介率・逆紹介率に係る水準（紹介率50%以上かつ逆紹介率40%以上）の率の数値を満たす場合

# 両毛

医療機関名	初診の外来患者延べ数	初診の重点外来患者延べ数	初診に占める重点外来の割合(%)	再診に占める重点外来の割合(%)	紹介受診重点医療機関となる意向有	紹介受診重点医療機関(2024/2現在)	紹介率(%)	逆紹介率(%)	特定機能病院	地域医療支援病院
足利第一病院	4,281	509	11.9	<b>53.5</b>			0.1	2.7		
あしかがの森足利病院	1,231	95	7.7	4.2			4.6	0.0		
足利中央病院	529	68	12.9	<b>49.3</b>			14.5	12.5		
長崎病院	5,075	1,253	24.7	13.8			16.1	0.0		
鈴木病院	219	94	<b>42.9</b>	4.5			0.0	0.0		
皆川病院	2,618	387	14.8	6.7			3.3	9.1		
<b>足利赤十字病院</b>	18,463	9,489	<b>51.4</b>	<b>27.7</b>	○	○	<b>60.4</b>	<b>64.4</b>		○
本庄記念病院	5,770	1,934	33.5	7.4			11.1	9.6		
今井病院	3,866	1,340	34.7	12.2			25.8	13.3		
佐野市民病院	6,159	1,449	23.5	<b>26.5</b>			19.9	27.7		
<b>佐野厚生総合病院</b>	12,299	6,287	<b>51.1</b>	23.4	○	○	<b>81.7</b>	<b>60.7</b>		○
<b>佐野医師会病院</b>	6,098	5,736	<b>94.1</b>	24.4	○	○	<b>89.0</b>	<b>93.0</b>		
栃木産科婦人科医院	824	0	0.0	0.0			0.0	0.0		
柏瀬眼科	6,549	283	4.3	9.9			0.0	0.0		
鹿島整形外科	4,735	930	19.6	7.1			4.7	0.0		
みなみ眼科	3,345	127	3.8	7.8			0.0	0.0		
浅岡医院	1,346	490	36.4	7.5			0.0	0.0		
両毛クリニック	139	12	8.6	<b>95.7</b>			0.0	0.0		
大岡胃腸内科	867	31	3.6	4.7			8.3	0.0		
田村レディースクリニック	1,482	884	<b>59.6</b>	4.1			0.0	0.0		
伏島クリニック	2,136	363	17.0	11.4			0.0	0.0		
匠レディースクリニック	510	189	37.1	4.4			0.0	0.0		
佐野利根川橋クリニック	614	212	34.5	<b>79.4</b>			0.0	0.0		
岡医院	299	299	<b>100.0</b>	6.5			0.0	0.0		

**太字斜体**：重点外来に係る基準（初診に占める割合40%以上かつ再診に占める割合25%以上）の割合の数値を満たす場合  
紹介率・逆紹介率に係る水準（紹介率50%以上かつ逆紹介率40%以上）の率の数値を満たす場合

    ：紹介受診重点医療機関（令和6年2月時点）



1. 令和5年度外来機能報告 集計結果の概要

2. 紹介受診重点医療機関に係る協議

# 紹介受診重点医療機関について

○ 外来機能の明確化・連携を強化し、患者の流れの円滑化を図るため、医療資源を重点的に活用する外来の機能に着目して、以下のとおり紹介患者への外来を基本とする医療機関(紹介受診重点医療機関)を明確化する。

- ① 外来機能報告制度を創設し、医療機関が都道府県に対して外来医療の実施状況や紹介受診重点医療機関となる意向の有無等を報告し、
- ② 「地域の協議の場」において、報告を踏まえ、協議を行い、協議が整った医療機関を都道府県が公表する。

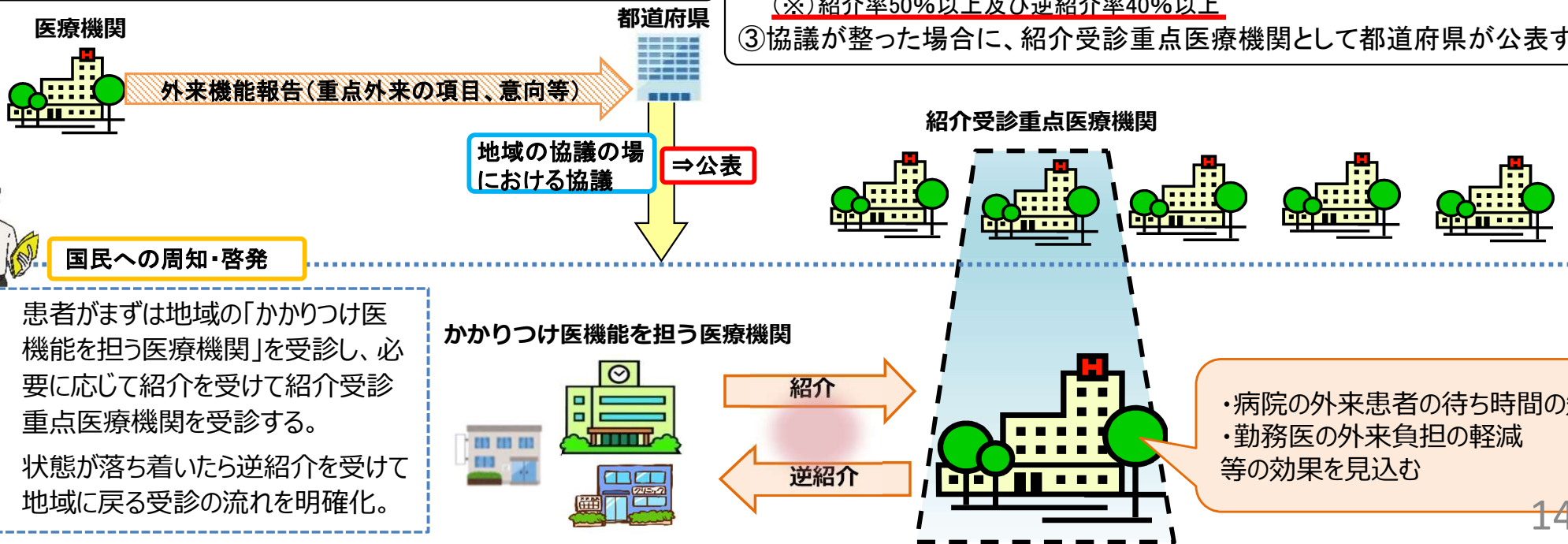
※紹介受診重点医療機関(一般病床200床以上の病院に限る。)は、紹介状がない患者等の外来受診時の定額負担の対象となる。

## 【外来機能報告】

- 「医療資源を重点的に活用する外来(重点外来)」等の実施状況
  - ・ 医療資源を重点的に活用する入院の前後の外来
  - ・ 高額等の医療機器・設備を必要とする外来
  - ・ 特定の領域に特化した機能を有する外来
- 紹介・逆紹介の状況
- 紹介受診重点医療機関となる意向の有無
- その他、地域の協議の場における外来機能の明確化・連携の推進のための必要な事項

## 【地域の協議の場】

- ① 医療資源を重点的に活用する外来に関する基準(※)を満たした医療機関については、紹介受診重点医療機関の役割を担う意向を確認し、紹介率・逆紹介率等も参考にしつつ協議を行う。  
 (※) 初診に占める重点外来の割合40%以上 かつ  
再診に占める重点外来の割合25%以上
- ② 医療資源を重点的に活用する外来に関する基準を満たさない医療機関であって、紹介受診重点医療機関の役割を担う意向を有する医療機関については、紹介率・逆紹介率等(※)を活用して協議を行う。  
 (※) 紹介率50%以上及び逆紹介率40%以上
- ③ 協議が整った場合に、紹介受診重点医療機関として都道府県が公表する。



国民への周知・啓発

- ✓ 患者がまずは地域の「かかりつけ医療機関」を受診し、必要に応じて紹介を受けて紹介受診重点医療機関を受診する。
- ✓ 状態が落ち着いたら逆紹介を受けて地域に戻る受診の流れを明確化。

・ 病院の外来患者の待ち時間の短縮  
 ・ 勤務医の外来負担の軽減等の効果を見込む

## 紹介受診重点医療機関の公表状況について（令和5年10月1日時点）

- 紹介受診重点医療機関として、令和5年10月1日時点で、930施設が公表※されている。
- 紹介受診重点医療機関930施設のうち、病院は914施設、有床診療所は14施設、無床診療所は2施設であった。
- 紹介受診重点医療機関である病院914施設のうち、特定機能病院は78施設、地域医療支援病院は591施設であった。
- 特定機能病院又は地域医療支援病院以外の病院245施設のうち、一般病床200床以上の病院は151施設であった。

※各都道府県HPにおいて、紹介受診重点医療機関リストが公表されているほか、厚労省HPにおいても、都道府県紹介受診重点医療機関リストを掲載し、随時更新している。

### 紹介受診重点医療機関の病院機関種別施設数

紹介受診重点 医療機関	病院	特定機能病院*	地域医療支援病院*	特定機能病院*又は地域医療 支援病院*以外の病院（245）		有床診療所	無床診療所
				一般病床** 200床以上	一般病床** 200床未満		
930	914	78	591	151	94	14	2

栃木県

12

12

2

8

1

1

0

0

（令和6年2月1日時点）

（出典）令和4年度外来機能報告

\* 特定機能病院は令和4年12月1日時点、地域医療支援病院は令和4年9月1日時点の集計（地域医療計画課調べ）。  
\*\* 病床数は、令和4年度病床機能報告等に基づく集計。

# 診療報酬等

## 特定機能病院、地域医療支援病院、200床未満の医療機関

- 紹介受診重点医療機関として広告可能になる。
- 地域の診療所等から紹介された患者について診療情報を提供した場合、連携強化診療情報提供料が算定できる（これまでは、かかりつけ医機能に係る施設基準を届け出ている医療機関からの紹介に限定）。

## 上記以外の病院

- 上記に加え、紹介受診重点医療機関入院診療加算 800点（入院初日）を算定できる。
- 紹介状なしで受診した患者等から定額負担を徴収する。

【初診】 医科：7,000円以上 歯科：5,000円以上

【再診】 医科：3,000円以上 歯科：1,900円以上

※新たに紹介受診重点医療機関となってから6か月の経過措置あり。

（公表があった日から起算して6ヶ月以内での定額負担は、

医療機関の判断により徴収しないことも可能）



# 厚生労働省Q&A（抜粋）

**Q1** 紹介受診重点医療機関について毎年度協議する必要があるとのことだが、すでに公表されており、かつ、基準を満たしている場合であっても都度協議が必要ということか。

**A1** 紹介受診重点医療機関の公表にあたっては、すでに紹介受診重点医療機関として公表されている医療機関も含め、毎年度協議の場において確認が必要です。なお、協議の簡素化のため、状況に応じ持ち回りとする、文書提出のみとするなどの柔軟な対応も可能です。

**Q2** 特定機能病院・地域医療支援病院・紹介受診重点医療機関の役割の違いについて、ご教示ください。

**A2** 特定機能病院は、医療施設機能の体系化の一環として、高度の医療の提供、高度の医療技術の開発及び高度の医療に関する研修を実施する能力等を備えた病院として位置づけられた医療機関です。また、地域医療支援病院と紹介受診重点医療機関については、いずれも紹介患者に対する医療の提供を役割として担いますが、地域医療支援病院においては、それに加え、医療機器の共同利用の実施、救急医療の提供等を役割とし、かかりつけ医等の支援を行う医療機関です。一方で、紹介受診重点医療機関は、患者の流れの円滑化を図るため、外来機能に着目した医療機関です。

**Q3** 紹介受診重点医療機関の基準、水準では、求める医療機関の役割が異なるように感じるが、国が想定している「紹介受診重点医療機関」とは、概要にもあるとおり、「外来機能の明確化・連携を強化し、患者の流れの円滑化を図る」ことを目的に設置するため、「外来機能の明確化」は基準で、「外来機能の連携」は水準で判断している、という認識でよいか。

**A3** 紹介受診重点外来には、紹介患者に対する外来も含まれており、紹介受診重点外来の基準は、「外来機能の明確化・連携」を評価するものと考えております。なお、参考とする水準については、地域の実情や医療機関の特性を踏まえて、紹介・逆紹介を促す観点から、紹介率・逆紹介率を水準として位置付けることとしたものであり、協議の場の協議において、紹介率・逆紹介率は、紹介受診重点外来に関する基準を満たさない医療機関であって、紹介受診重点医療機関となる意向を有する医療機関について、活用いただくものと考えております。



紹介受診重点外来の基準

満たす

満たさない

意向あり

意向なし

- 1 紹介受診重点医療機関  
\* 「外来医療に係る地域の協議の場」での確認

那須赤十字病院、済生会宇都宮病院、NHO栃木医療センター、  
栃木県立がんセンター、芳賀赤十字病院、足利赤十字病院

- 3 「外来医療に係る地域の協議の場」での協議

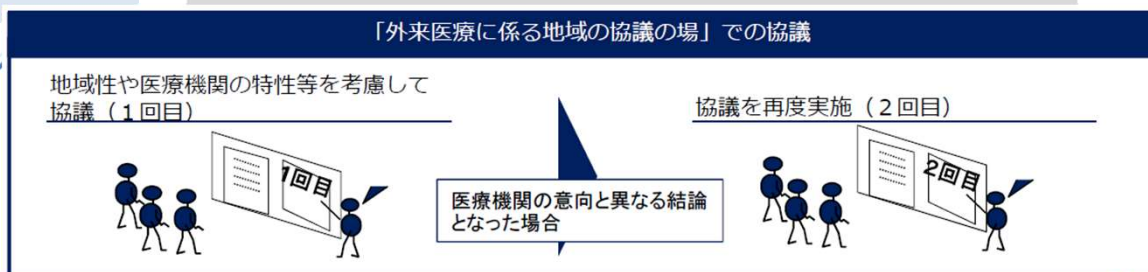
【水準○】 NHO宇都宮病院、TMCLしもつが、新小山市民病院、  
自治医科大学附属病院、獨協医科大学病院、  
佐野厚生総合病院、佐野医師会病院

- 2 「外来医療に係る地域の協議の場」での協議

【地域医療支援病院○ 基準×・水準×】  
獨協医科大学日光医療センター

## 【協議を進める上で必要な事項】

- 協議の場における検討については、以下の内容を参考とする。
  - ・ 紹介受診重点外来の基準（初診40%以上かつ再診25%以上）
  - ・ 紹介受診重点医療機関となる意向
  - ・ 紹介率・逆紹介率の水準（紹介率50%以上かつ逆紹介率40%以上）
  - ・ 当該医療機関の機能（特定機能病院、地域医療支援病院、紹介受診重点医療機関 等）
  - ・ 外来医療の実施状況や当該地域の地域性
  - ・ 必要に応じ、医療機関から提出を受けた、紹介受診重点外来の基準と医療機関の意向が合致しない理由書等
- なお、協議の場を行う前に、協議の場での結論の取りまとめ方法について、確認しておくことが望ましい。



## 【紹介受診重点外来の基準と医療機関の意向の考え方】

- 1 「紹介受診重点外来の基準を満たす×意向あり」の場合
  - ・ 特別な事情がない限り、紹介受診重点医療機関となることが想定される。
- 2 「紹介受診重点外来の基準を満たす×意向なし」の場合
  - ・ 当該医療機関の意向が第一であることを踏まえつつ、当該地域の医療提供体制のあり方を協議の上、紹介受診重点医療機関の趣旨等について説明し、2回目の協議に改めて意向を確認する。
- 3 「紹介受診重点外来の基準を満たさない×意向あり」の場合
  - ・ 紹介受診重点外来に関する基準に加え、紹介率・逆紹介率等を活用して協議を行う。

# 地域医療構想調整会議における説明内容について

## 事務局（県）説明

外来機能報告（紹介受診重点医療機関）制度、外来機能報告の結果 等

## 医療機関に係る説明（各5分程度）

事務局から

1. **すでに紹介受診重点医療機関となっており、基準（初診40%以上かつ再診25%以上）又は水準（紹介率50%以上かつ逆紹介率40%以上）の率の数値を満たす場合**

紹介受診重点医療機関となる意向、基準／水準の充足状況に係る説明

医療機関から

2. **すでに紹介受診重点医療機関となっており、基準及び水準を満たさない場合**

紹介受診重点医療機関となる意向、重点外来の基準を満たす蓋然性・スケジュール、地域における役割等に係る説明

3. **今回新たに「意向あり」と回答した場合**

紹介受診重点医療機関となる意向、重点外来の基準を満たす蓋然性・スケジュール、地域における役割等に係る説明

## 決議

議長により決を採る

# 紹介受診重点医療機関となった医療機関の公表

## 結果通知

- 知事から理事長・管理者宛ての通知を発出（**今回協議が整った全ての医療機関**）  
「令和6年〇月〇日に開催した〇〇地域医療構想調整会議の協議結果を踏まえ、  
貴院を下記のとおり紹介受診重点医療機関として公表します。」
- 医療機関においては**患者に対して事前に周知**

## 公表（県ホームページ）

**4月1日**に医療機関リストを公表

<https://www.pref.tochigi.lg.jp/e02/gairaikinouhoukoku.html>

ホーム（栃木県ホームページ） > 医療 > 医療施策 > 外来機能報告制度・紹介受診重点医療機関について

4月1日から、紹介受診重点医療機関に係る診療報酬加算可能

## 事務局（県）説明

外来機能報告（紹介受診重点医療機関）制度、外来機能報告の結果 等

## 医療機関に係る説明（各5分程度）

事務局から

1. **すでに紹介受診重点医療機関となっており、基準（初診40%以上かつ再診25%以上）又は水準（紹介率50%以上かつ逆紹介率40%以上）の率の数値を満たす場合**

紹介受診重点医療機関となる意向、基準／水準の充足状況に係る説明

医療機関から

2. **すでに紹介受診重点医療機関となっており、基準及び水準を満たさない場合**  
紹介受診重点医療機関となる意向、重点外来の基準を満たす蓋然性・スケジュール、地域における役割等に係る説明

3. **今回新たに「意向あり」と回答した場合**

紹介受診重点医療機関となる意向、重点外来の基準を満たす蓋然性・スケジュール、地域における役割等に係る説明

## 決議

議長により決を採る

令和5（2023）年度第3回県南地域医療構想調整会議  
及び第3回県南構想区域病院及び有床診療所会議

資料4

令和6（2024）年3月22日（金）

# データで見る県南医療圏の 医療について

栃木県保健福祉部医療政策課



2024/3/22

令和5(2023)年度第3回県南地域医療構想調整会議  
及び第3回県南構想区域病院及び有床診療所会議

# DPCデータで見る栃木県の医療： 県南医療圏

山名隼人

自治医科大学 データサイエンスセンター 講師

# 全入院の分析：対象

- DPCデータ 様式 1
- 2022/4~2023/3 県内の施設に入院・退院
- 除外基準
  - 入院時100歳以上
  - 主病名：なし or 疑い病名 or ICD-10でR, V以降
  - 入院経路：院内出生・その他
  - 退院経路：不明・その他
  - 患者郵便番号：欠損・住所特定不能

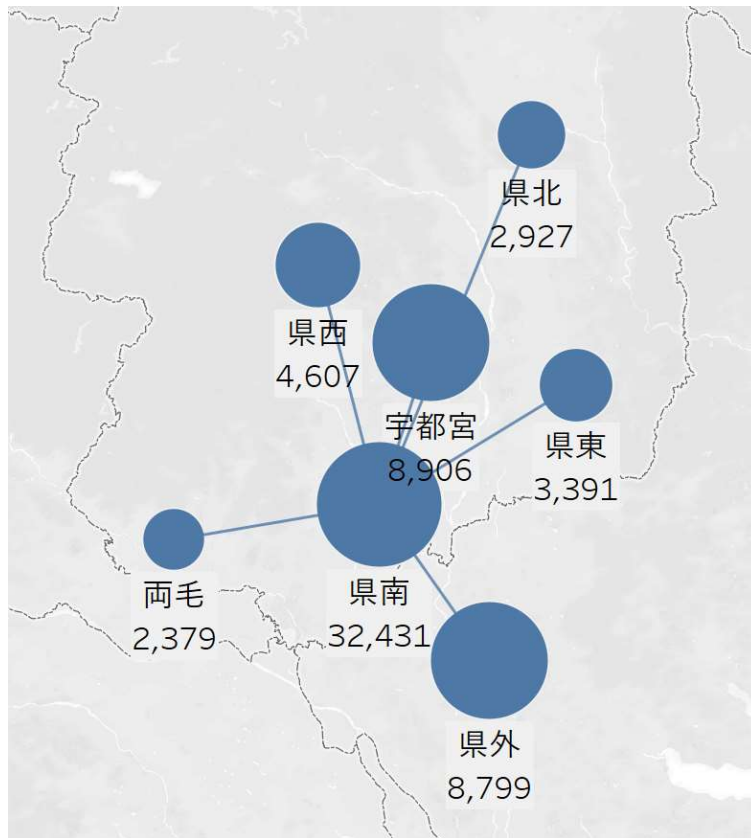


栃木県内の施設： 166,461入院 (64施設)

医療圏内の施設： 63,440入院 (17施設)

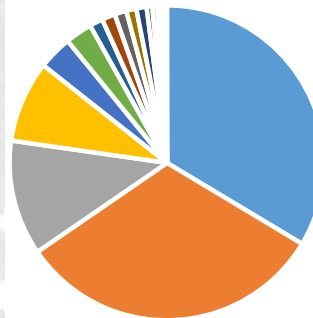
# 全入院の分析：結果

## 圏内施設に入院した患者の住所



医療圏内：32,431

## 医療圏内施設別患者数



流入：31,009

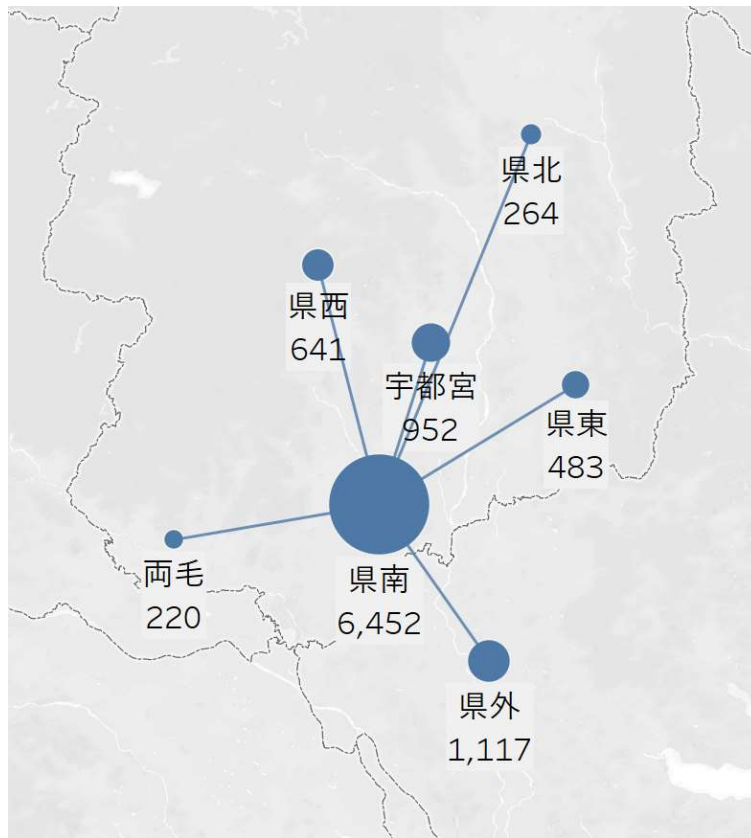
## 圏内在住患者の入院先



流出：2,747  
(県内のみ)

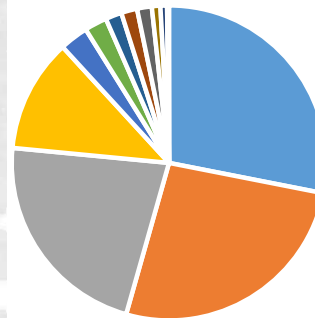
# 全入院の分析：結果（救急車来院）

圏内施設に入院した患者の住所



医療圏内：6,452

医療圏内  
施設別患者数



流入：3,677

圏内在住患者の入院先



流出：519  
(県内のみ)

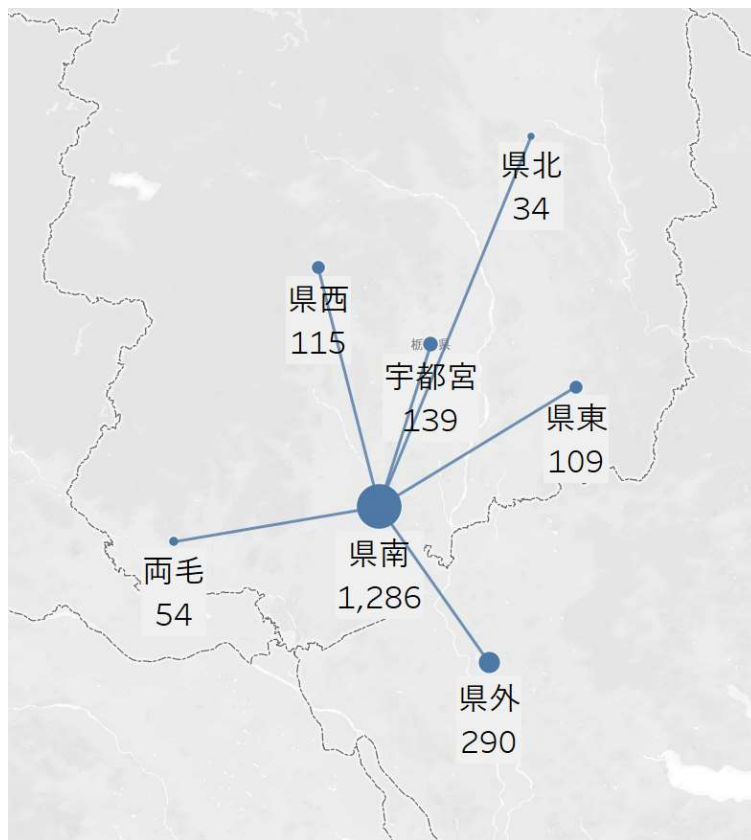
# 疾患ごとの分析：対象

- 脳卒中
  - 主病名：ICD-10            I60, I61, I63
  - 発症日・発症前RS・退院時mRSに欠損なし  
⇒ 県     $N=5,828$  (58 Hp)    医療圏     $N=2,027$  (14 Hp)
- 急性心筋梗塞
  - 主病名：ICD-10            I21
  - 発症日・Killip分類に欠損なし  
⇒ 県     $N=1,232$  (29 Hp)    医療圏     $N=502$  (7 Hp)
- 肺炎
  - 主病名：ICD-10            J13-J18
  - 様式1：市中肺炎/院内肺炎、A-DROP分類に欠損なし  
⇒ 県     $N=2,623$  (55 Hp)    医療圏     $N=700$  (14 Hp)



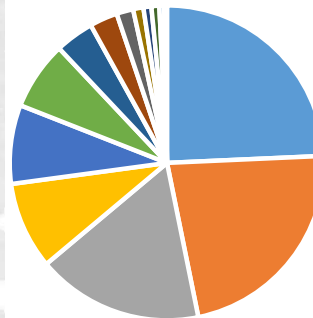
# 脳卒中の分析：結果

圏内施設に入院した患者の住所



医療圏内：1,286

医療圏内  
施設別患者数



流入：741

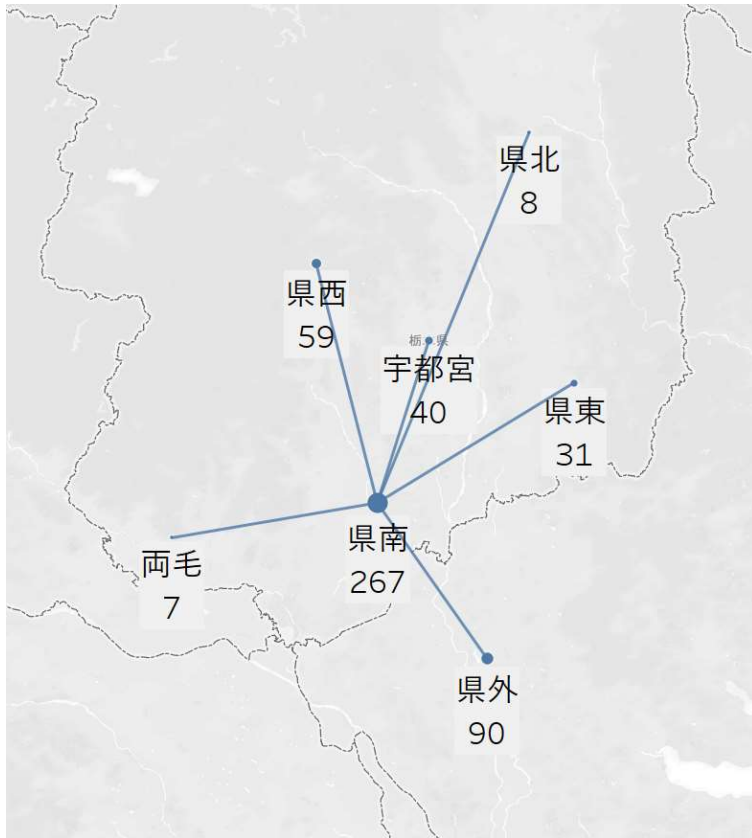
圏内在住患者の入院先



流出：78  
(県内のみ)

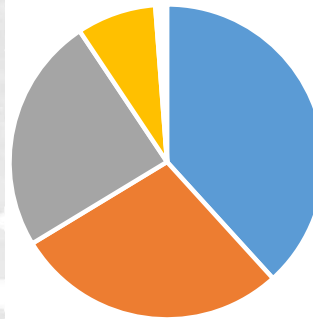
# 急性心筋梗塞の分析：結果

圏内施設に入院した患者の住所



医療圏内：267

医療圏内  
施設別患者数



流入：235

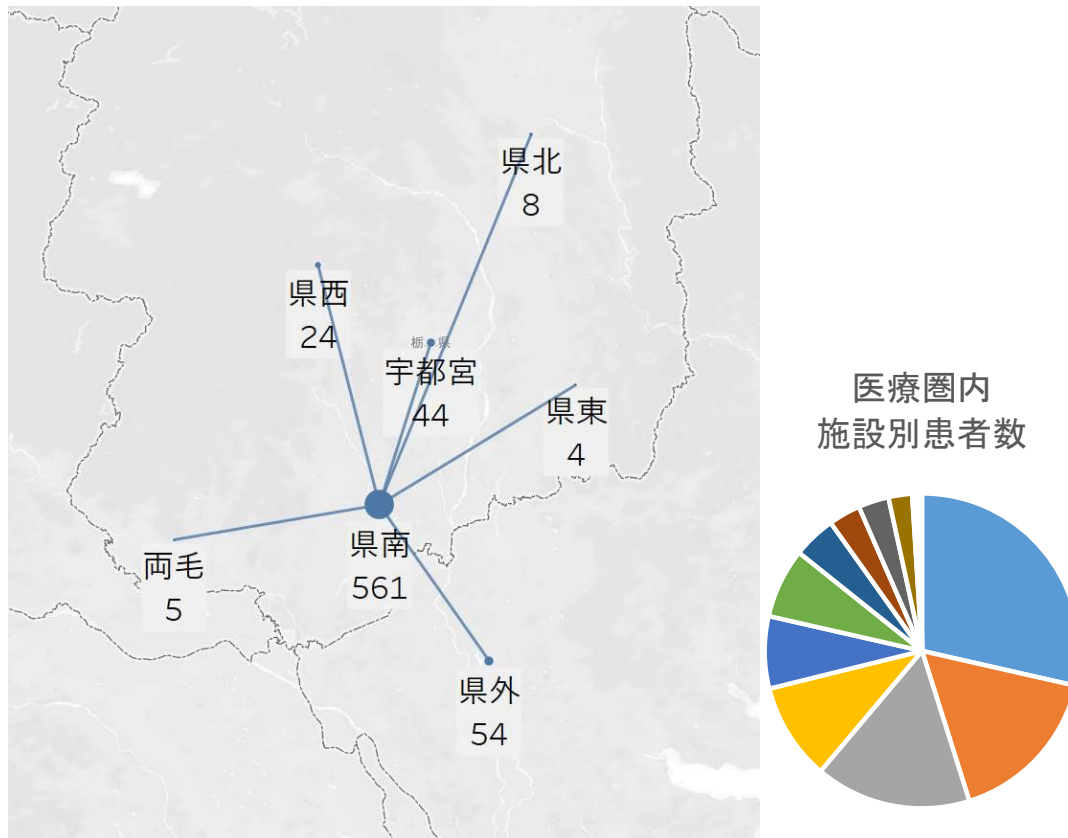
圏内在住患者の入院先



流出：11  
(県内のみ)

# 肺炎の分析：結果

圏内施設に入院した患者の住所



医療圏内：561

流入：139

圏内在住患者の入院先



流出：52  
(県内のみ)

# まとめ

	流入割合 <sup>1</sup>	流出割合(県内・他県域) <sup>2</sup>
全入院	48.9%	7.8%
全入院(救急車来院)	36.3%	7.4%
脳卒中	36.6%	5.7%
急性心筋梗塞	46.8%	4.0%
肺炎	19.9%	8.5%

1: 医療圏内の施設に入院した患者のうち、他医療圏の患者が占める割合

2: 医療圏内の患者のうち、他医療圏の施設に入院した患者が占める割合

# 今後の予定

- DPCデータ
  - 患者の重症度など、より詳細な分析
  - 様式1 + EFファイル・Hファイルなど  
(診療行為) (看護必要度)
- 国民健康保険・後期高齢者医療制度・介護保険  
レセプトデータ
  - 入院 + 外来
  - 時系列に沿った患者の移動について
- 病床機能報告などを組み合わせた分析



令和5（2023）年度第3回県南地域医療構想調整会議  
及び第3回県南構想区域病院及び有床診療所会議

資料5

令和6（2024）年3月22日（金）

# 外来医療計画に係る医療機器の 効率的な活用について

栃木県 保健福祉部 県南健康福祉センター

# 外来医療計画の概要（抜粋）

## ○ 策定の趣旨等

- 地域ごとの外来医療機能の偏在及び医療機器の配置状況等を可視化して、偏在是正等につなげる。
- 地域において充実が必要な外来機能や機能分化・連携の方針等についても、地域ごとに方針決定を行う。

## ○ 計画の期間

- 令和2（2020）年度から令和5（2023）年度までの4か年計画とする。
- 令和6（2024）年度以降は、3年ごとに計画の見直しを行う。

## ○ 外来医師偏在指標と外来医師多数区域の設定

- 医療ニーズや患者の流出入等の要素を勘案した人口10万対診療所医師数を用いて、外来医師偏在指標を算出する。
- 外来医師偏在指標の値が全二次医療圏（335医療圏）の中で上位33.3%に該当する二次医療圏を外来医師多数区域と設定する。
- 本県では、宇都宮二次保健医療圏が外来医師多数区域に該当する。

	県北	県西	宇都宮	県東	県南	両毛	全国
指標	81.4	99.0	107.5	98.1	95.8	93.3	106.3
全国順	275	154	100	160	176	199	—

## ○ 地域で不足する外来医療機能の検討と新規開業希望者への対応等

- 外来医師多数区域での新規開業者には、地域で不足する外来医療機能を担うことへの協力を求め、地域医療構想調整会議において合意の状況を確認する（届出様式に、地域で不足する外来医療機能を担うことに合意する旨の記載欄を設ける）。
- 地域で不足する外来医療機能については、「夜間や休日等における地域の初期救急医療の提供体制」、「在宅医療の提供体制」、「学校医、予防接種等の公衆衛生に係る医療提供体制」の3つとする。

## ○ 医療機器の効率的な活用に係る協議の場の設置及び共同利用の方針

- 既存の医療機器の効率的な活用を推進するため、二次保健医療圏ごとに協議の場を設け、医療設備・機器等の共同利用の方針及び具体的な共同利用計画について協議を行い、その結果を公表する。
- 対象医療機器を購入する場合は、当該医療機器の共同利用に係る計画を作成し、協議の場において確認を行う。なお、共同利用を行わない場合については、共同利用を行わない理由について、地域医療構想調整会議で確認することとする。



「医療機器の効率的な活用に係る取組の推進について（令和3年4月12日付け厚生労働省医政局地域医療計画課事務連絡）」が発出され、共同利用計画の作成、医療機器の効率的な活用について再周知の要請が行われた。

# 医療機器の効率的な活用に係る取組の推進について（抄）

（令和3年4月12日付け厚生労働省医政局地域医療計画課事務連絡）

## 0 はじめに

- ガイドラインにおいては、医療機関が医療機器を購入する場合は、当該医療機器の共同利用に係る計画（以下「共同利用計画」という。）を作成し、医療機器の協議の場において確認を行うこととし、共同利用を行わない場合については、その理由について協議の場で確認することとしている。

## 1 医療機器の効率的な活用に係る趣旨・内容の再周知について

- 今後、中長期的に医療機器の共同利用に向けた取組を着実に推進していく観点から、外来医療計画管内市町村（特別区を含む。）を始め、関係団体、医療機関等に対し、共同利用計画の作成等、医療機器の効率的な活用に係る趣旨・内容について、再周知いただきたい。
- 新型コロナウイルス感染症の影響により協議の場を対面形式で開催することが困難な場合等においては、オンラインや書面での開催等とし、また、医療機関が新型コロナウイルス感染症対応のため早急に医療機器を導入する必要がある場合は、当該医療機関による共同利用計画の作成及び協議の場での確認を事後的に行う取扱いとするなど、柔軟に対応いただくようお願いする。

## 2 医療機器の更新（入替え）やリース契約により医療機器を設置した場合の数

- ガイドラインにおいては、医療機関が医療機器を購入する場合は、共同利用計画を作成することとしている中、医療機器の更新（入替え）やリース契約により医療機器を設置した場合の取扱いに関する照会をいただいておりますが、医療機器の更新（入替え）やリース契約により医療機器を設置した場合についても、共同利用計画の作成を要する場合に該当するものと解しておりますので、併せて周知いただきたい。

## 3 医療用機器の効率的な配置の促進に向けた特別償却制度について

- 医療保健業の用に供する超電導磁石式全身用MR装置、永久磁石式全身用MR装置、全身用X線CT診断装置（4列未満を除く。）及び人体回転型全身用X線CT診断装置（4列未満を除く。）を購入する医療機関においては、別添「「地域における医療提供体制の確保に資する設備の特別償却制度について」の一部改正について」（令和3年3月31日付け医政発0331第3号医政局長通知）のとおり、医療用機器の効率的な配置の促進に向けた特別償却制度が利用可能な場合があるため併せて周知をお願いする。

# 医療機器の効率的な活用のための共同利用計画

## 【共同利用計画】

医療機関が**医療機器(※)**を購入(更新(入れ替え)、リース契約も該当)する場合は、当該医療機器の共同利用に係る計画を作成し、地域医療構想調整会議において確認を行うことが求められている。(事務取扱実施要領では、「医療機器等の購入を検討する際に、事前に「医療機器等共同利用計画書」を策定する。策定された共同利用計画書は医療機器等の備付後、10日以内に健康福祉センター等に1部提出する」とされている。)

また、共同利用を行わない場合においても、その理由について、地域医療構想調整会議で確認する必要がある。

### ※対象となる医療機器

- ① CT：マルチスライスCT（64列以上、16列以上64列未満、16列未満） その他CT
- ② MRI：3テスラ以上、1.5テスラ以上3テスラ未満、1.5テスラ未満      ③ PET：PET、PETCT、PETMRI
- ④ 放射線治療：ガンマナイフ、リニアック      ⑤ マンモグラフィー

### 県南構想区域の提出状況(R5年度追加分)

	医療機関名	医療機器等	台数	共同利用	共同利用の相手方	共同利用不可の理由
1	新上三川病院	CT マルチスライスCT 64列以上	1	可	おおはし整形外科・かみもとスポーツクリニック・いしい整形・小金井中央病院・さはら整形・やまだ脳神経外科クリニック	—
2	獨協医科大学病院	放射線治療 ガンマナイフ	1	可	要望があれば対応	—
3	自治医科大学附属病院	CT マルチスライスCT 64列以上	1	可	要望があれば対応	—
4	自治医科大学附属病院	CT マルチスライスCT 16列以上64列未満	1	可	要望があれば対応	—
5	自治医科大学附属病院	放射線治療 リニアック	2	可	要望があれば対応	—

○ 地域医療支援病院(新小山市民病院及びとちぎメディカルセンターしもつが)では、地域連携医療機関との間で医療機器の共同利用実績がある。

今後とも、医療機器の効率的な活用に向けて、医療機器の備付届提出時に共同利用計画書の提出について働きかけを行っていく。