

# 平成29年度病床機能報告集計結果の概要

資料4

1. 調査時期 平成29年10月

平成30年6月  
医療政策課

2. 提出率

	医療機能・構造設備/人員配置	具体的な医療の内容
病院+診療所	99.5% (194/195)	90.3% (176/195)
病院	100.0% (89/89)	89.9% (80/89)
診療所	99.1% (105/106)	98.2% (96/106)

○病床機能報告とは

病床機能報告制度は、地域における病床の機能の分化及び連携の推進のため、一般病床又は療養病床を有する病院又は診療所が、その有する一般病床・療養病床において担っている医療機能(「急性期」「急性期」「回復期」「慢性期」の4区分)の現状と今後の方向性を選択し、病床単位を基本として構造設備、人員配置等に関する項目及び具体的な医療の内容に関する項目とともに都道府県に報告する仕組。地域医療構想策定のための基礎資料として活用される。【医療法第30条の13第1項】また、都道府県は、報告された事項を公表しなければならないこととされている。【医療法第30条の13第4項】

3. 結果概要

※平成29年度病床機能報告から「介護保健施設等への移行予定」が追加

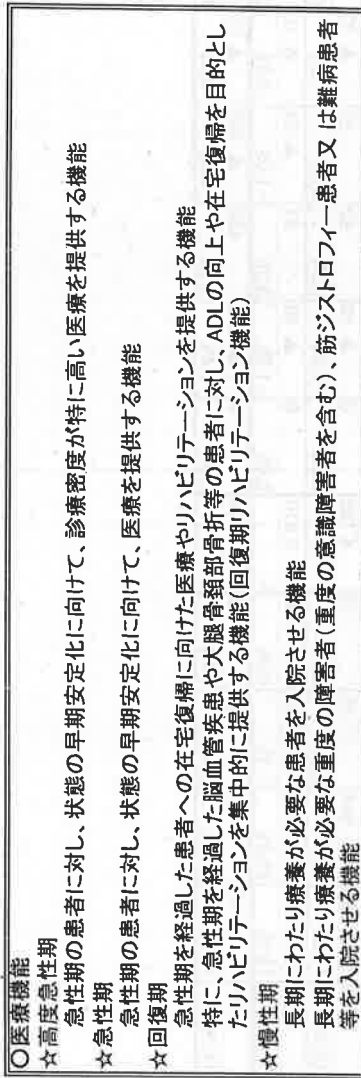
	2017年						2023年(6年後)							
	高度急性期	急性期	回復期	慢性期	休棟等	計	高度急性期	急性期	回復期	慢性期	休棟等	計	介護移行	介護移行
全体	3,046	8,044	1,478	4,591	459	17,618	3,046	7,791	1,910	4,486	362	17,618	23	97
うち 病院	3,046	6,937	1,305	4,411	382	16,081	3,046	6,801	1,721	4,287	226	16,081	0	156
うち 診療所	0	1,107	173	180	77	1,537	0	990	189	199	136	1,537	23	59
	0.0%	72.0%	11.3%	11.7%	5.0%	-	0.0%	64.4%	12.3%	12.9%	8.8%	15.5%	1.5%	3.8%

(2) 二次保健医療圏

	2017年						2023年(6年後)							
	高度急性期	急性期	回復期	慢性期	休棟等	計	高度急性期	急性期	回復期	慢性期	休棟等	計	介護移行	介護移行
県北	360	1,481	299	856	14	3,010	360	1,385	445	787	14	3,010	19	19
県西	139	844	60	470	19	1,532	139	802	152	420	19	1,532	0	0
宇都宮	496	2,256	380	1,655	101	4,888	496	2,237	387	1,655	109	4,888	4	4
県東	172	445	48	181	44	890	172	407	111	181	19	890	0	0
県南	1,838	1,684	522	656	85	4,785	1,838	1,674	564	694	15	4,785	0	0
両毛	41	1,334	169	773	196	2,513	41	1,286	251	749	186	2,513	0	0
計	3,046	8,044	1,478	4,591	459	17,618	3,046	7,791	1,910	4,486	362	17,618	23	97
	17.3%	45.7%	8.4%	26.1%	2.6%	-	17.3%	44.2%	10.8%	25.5%	2.1%	17.6%	0.1%	0.1%

●医療機関別の結果については、栃木県ホームページに掲載します。

(1) 県全体

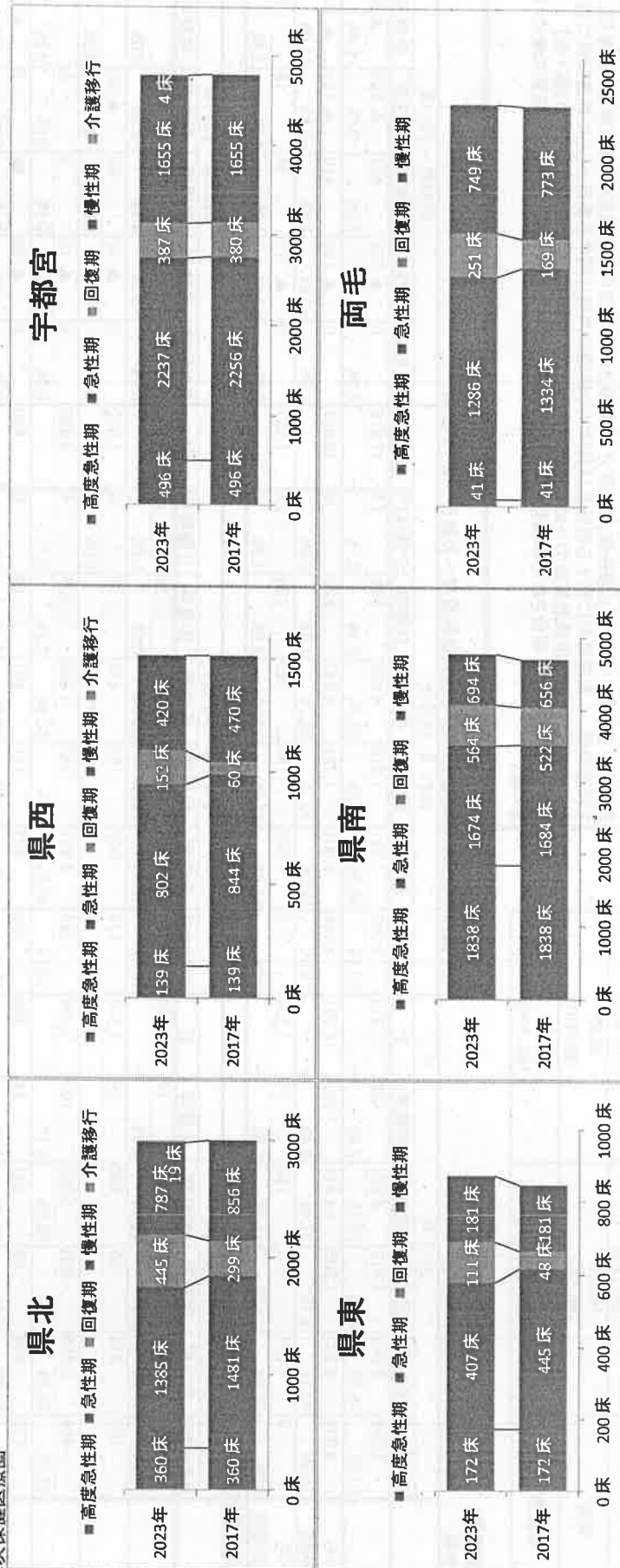


○医療機能  
 ☆高度急性期  
 ☆急性期  
 ☆回復期  
 ☆慢性期

医療機能の向上に向けて、診療密度が特に高い医療を提供する機能  
 状態の早期安定化に向けて、診療密度が特に高い医療を提供する機能  
 状態の早期安定化に向けて、医療を提供する機能  
 在宅復帰に向けた医療やリハビリテーションを提供する機能  
 特に、急性期を経過した脳血管疾患や大腿骨頸部骨折等の患者に対し、ADLの向上や在宅復帰を目的としたリハビリテーションを集中的に提供する機能(回復期リハビリテーション機能)

長期にわたり療養が必要な患者を入院させる機能  
 長期にわたり療養が必要な重度の障害者(重度の意識障害者を含む)、筋ジストロフィー患者又は難病患者等を入院させる機能

(2) 二次保健医療圏



4. 前年度比較

(1) 県全体

	2016年					2017年					2017年-2016年						
	高度急性期	急性期	回復期	慢性期	休棟等	計	高度急性期	急性期	回復期	慢性期	休棟等	計	高度急性期	急性期	回復期	慢性期	休棟等
全体	3,203	8,102	1,456	4,438	614	17,813	3,046	8,044	1,478	4,591	459	17,618	▲157	▲58	22	153	▲155
	18.0%	45.5%	8.2%	24.9%	3.4%	-	17.3%	45.7%	8.4%	26.1%	2.6%	-	-0.7%	0.2%	0.2%	1.1%	-0.8%
うち病院	3,203	6,976	1,218	4,273	514	16,184	3,046	6,937	1,305	4,411	382	16,081	▲157	▲39	87	138	▲132
	19.8%	43.1%	7.5%	26.4%	3.2%	-	18.9%	43.1%	8.1%	27.4%	2.4%	-	-0.8%	0.0%	0.6%	1.0%	-0.8%
うち診療所	0	1,126	238	165	100	1,629	0	1,107	173	180	77	1,537	0	▲19	▲65	15	▲23
	0.0%	69.1%	14.6%	10.1%	6.1%	-	0.0%	72.0%	11.3%	11.7%	5.0%	-	0.0%	2.9%	-3.4%	1.6%	-1.1%

(2) 二次保健医療圏

	2016年					2017年					2017年-2016年						
	高度急性期	急性期	回復期	慢性期	休棟等	計	高度急性期	急性期	回復期	慢性期	休棟等	計	高度急性期	急性期	回復期	慢性期	休棟等
県北	360	1,495	345	791	19	3,010	360	1,481	299	856	14	3,010	0	▲14	▲46	65	▲5
	12.0%	49.7%	11.5%	26.3%	0.6%	-	12.0%	49.2%	9.9%	28.4%	0.5%	-	0.0%	-0.5%	-1.5%	2.2%	-0.2%
県西	139	896	60	418	38	1,551	139	844	60	470	19	1,532	0	▲52	0	52	▲19
	9.0%	57.8%	3.9%	27.0%	2.5%	-	9.1%	55.1%	3.9%	30.7%	1.2%	-	0.1%	-2.7%	0.0%	3.7%	-1.2%
宇都宮	496	2,254	414	1,673	104	4,941	496	2,256	380	1,655	101	4,888	0	2	▲34	▲18	▲3
	10.0%	45.6%	8.4%	33.9%	2.1%	-	10.1%	46.2%	7.8%	33.9%	2.1%	-	0.1%	0.5%	-0.6%	0.0%	0.0%
県東	172	464	48	181	76	941	172	445	48	181	44	890	0	▲19	0	0	▲32
	18.3%	49.3%	5.1%	19.2%	8.1%	-	19.3%	50.0%	5.4%	20.3%	4.9%	-	1.0%	0.7%	0.3%	1.1%	-3.1%
県南	1,995	1,607	470	642	109	4,823	1,838	1,684	522	656	85	4,785	▲157	77	52	14	▲24
	41.4%	33.3%	9.7%	13.3%	2.3%	-	38.4%	35.2%	10.9%	13.7%	1.8%	-	-3.0%	1.9%	1.2%	0.4%	-0.5%
両毛	41	1,386	119	733	268	2,547	41	1,334	169	773	196	2,513	0	▲52	50	40	▲72
	1.6%	54.4%	4.7%	28.8%	10.5%	-	1.6%	53.1%	6.7%	30.8%	7.8%	-	0.0%	-1.3%	2.1%	2.0%	-2.7%
計	3,203	8,102	1,456	4,438	614	17,813	3,046	8,044	1,478	4,591	459	17,618	▲157	▲58	22	153	▲155
	18.0%	45.5%	8.2%	24.9%	3.4%	-	17.3%	45.7%	8.4%	26.1%	2.6%	-	-0.7%	0.2%	0.2%	1.1%	-0.8%

5. 2025年における必要病床数との比較

二次保健医療圏

	2017年					2025年における必要病床数*					2017年-2025年における必要病床数						
	高度急性期	急性期	回復期	慢性期	休棟等	計	高度急性期	急性期	回復期	慢性期	休棟等	計	高度急性期	急性期	回復期	慢性期	休棟等
県北	360	1,481	299	856	14	3,010	232	830	922	501	0	2,485	128	651	▲623	355	14
県西	139	844	60	470	19	1,532	105	459	358	272	0	1,194	34	385	▲298	198	19
宇都宮	496	2,256	380	1,655	101	4,888	437	1,457	1,363	1,167	0	4,424	59	799	▲983	488	101
県東	172	445	48	181	44	890	61	271	200	154	0	686	111	174	▲152	27	44
県南	1,838	1,684	522	656	85	4,785	687	1,735	1,762	573	0	4,757	1,151	▲51	▲1,240	83	85
両毛	41	1,334	169	773	196	2,513	206	633	574	499	0	1,912	▲165	701	▲405	274	196
計	3,046	8,044	1,478	4,591	459	17,618	1,728	5,385	5,179	3,166	0	15,458	1,318	2,659	▲3,701	1,425	459

\*栃木県地域医療構想において推計された将来の病床数の必要量



各医療機関の機能別報告病床数（宇都宮医療圏）

施設名称	2017年						2023年（6年後）						
	全体	高度 急性期	急性期	回復期	慢性期	休棟等	全体	高度 急性期	急性期	回復期	慢性期	休棟等	介護移 行
57. 宇都宮中央病院	198	0	50	0	148	0	198	0	50	0	148	0	0
58. 倉持病院	96	0	96	0	0	0	96	0	96	0	0	0	0
59. 宇都宮リハビリテーション病院	96	0	0	96	0	0	96	0	0	96	0	0	0
60. NHO宇都宮病院	350	0	130	60	150	10	350	0	130	70	150	0	0
61. 報徳会宇都宮病院	120	0	60	0	60	0	120	0	60	0	60	0	0
62. 上野病院	103	0	0	0	103	0	103	0	0	0	103	0	0
63. 宇都宮内科病院	89	0	0	0	89	0	89	0	0	0	89	0	0
64. 皆藤病院	79	0	0	0	79	0	79	0	0	0	79	0	0
65. 藤井脳神経外科病院	113	0	56	57	0	0	113	0	56	57	0	0	0
66. 宇都宮東病院	142	0	0	0	142	0	142	0	0	0	142	0	0
67. JCHOうつのみや病院	245	0	147	46	0	52	245	0	147	46	0	52	0
68. 原眼科病院	30	0	30	0	0	0	30	0	30	0	0	0	0
69. 佐藤病院	43	0	43	0	0	0	43	0	43	0	0	0	0
70. 宇都宮南病院	57	0	33	0	24	0	57	0	33	0	24	0	0
71. とちぎリハビリテーションセンター	120	0	0	80	40	0	120	0	0	80	40	0	0
72. 鷺谷病院	110	0	51	0	59	0	110	0	51	0	59	0	0
73. 白澤病院	159	0	0	0	159	0	159	0	0	0	159	0	0
74. NHO栃木医療センター	344	12	332	0	0	0	344	12	332	0	0	0	0
75. 柴病院	110	0	50	0	60	0	110	0	50	0	60	0	0
76. 沼尾病院	100	0	0	0	100	0	100	0	0	0	100	0	0
77. 宇都宮第一病院	180	0	180	0	0	0	180	0	180	0	0	0	0
78. 飯田病院	120	0	0	0	120	0	120	0	0	0	120	0	0
79. 栃木県立がんセンター	291	0	258	0	0	33	291	0	258	0	0	33	0
80. 済生会宇都宮病院	660	484	176	0	0	0	660	484	176	0	0	0	0
81. 宇都宮記念病院	193	0	193	0	0	0	193	0	193	0	0	0	0
82. 比企病院	286	0	0	0	286	0	286	0	0	0	286	0	0
83. 荒井胃腸科外科医院	3	0	0	3	0	0	3	0	0	0	0	3	0
84. 冨塚メディカルクリニック	19	0	19	0	0	0	19	0	19	0	0	0	0
85. 中田ウィメンズ&キッズクリニック	19	0	19	0	0	0	19	0	19	0	0	0	0
86. 中央公園レディースクリニック	3	0	3	0	0	0	3	0	3	0	0	0	0
87. 宇都宮肛門・胃腸クリニック	16	0	16	0	0	0	16	0	16	0	0	0	0
89. かわつクリニック	4	0	4	0	0	0	4	0	4	0	0	0	0
90. 宇都宮脳脊髄センター	19	0	19	0	0	0	19	0	19	0	0	0	0
91. 根本外科胃腸科医院	19	0	19	0	0	0	19	0	19	0	0	0	0
92. 宇都宮協立診療所	19	0	19	0	0	0	19	0	19	0	0	0	0
93. かしわぶち産婦人科	14	0	14	0	0	0	14	0	14	0	0	0	0
94. アルテミス宇都宮クリニック	19	0	19	0	0	0	19	0	19	0	0	0	0
95. ゆめクリニック	11	0	11	0	0	0	11	0	11	0	0	0	0
96. 佐々木記念クリニック	19	0	19	0	0	0	19	0	19	0	0	0	0
97. はぎわらクリニック	19	0	19	0	0	0	19	0	19	0	0	0	0
98. 早津眼科医院	9	0	9	0	0	0	9	0	9	0	0	0	0
99. 高橋レディースクリニック	19	0	19	0	0	0	19	0	19	0	0	0	0
100. 高橋内科胃腸科外科	19	0	0	0	19	0	19	0	0	0	19	0	0
101. 稲田整形外科医院	2	0	0	0	0	2	2	0	0	0	0	2	0
102. 福島眼科医院	10	0	10	0	0	0	10	0	10	0	0	0	0
103. たかしま耳鼻咽喉科	4	0	4	0	0	0	4	0	4	0	0	0	0
104. 宇都宮整形外科内科クリニック	19	0	0	19	0	0	19	0	0	19	0	0	0
105. 矢野整形外科医院	6	0	6	0	0	0	6	0	6	0	0	0	0
106. 大野内科医院	4	0	0	0	0	4	4	0	0	0	0	0	4
107. こいけレディースクリニック	16	0	16	0	0	0	16	0	16	0	0	0	0
108. おおくぼ眼科	5	0	5	0	0	0	5	0	5	0	0	0	0
109. 田村整形外科	19	0	19	0	0	0	19	0	0	0	0	19	0
110. のうか眼科	6	0	6	0	0	0	6	0	6	0	0	0	0
111. みずほの中央クリニック	19	0	0	19	0	0	19	0	0	19	0	0	0
113. ちかざわLadies'クリニック	19	0	19	0	0	0	19	0	19	0	0	0	0
114. 奥田クリニック	17	0	0	0	17	0	17	0	0	0	17	0	0
115. 福泉医院	18	0	18	0	0	0	18	0	18	0	0	0	0
116. みずほの耳鼻咽喉科	3	0	3	0	0	0	3	0	3	0	0	0	0
117. 柴崎外科医院	18	0	18	0	0	0	18	0	18	0	0	0	0
118. 村山医院	19	0	19	0	0	0	19	0	19	0	0	0	0
宇都宮計	4,888	496	2,256	380	1,655	101	4,888	496	2,237	387	1,655	109	4

2025年必要病床数	4,424	437	1,457	1,363	1,167	-
2017年-2025年	464	59	799	▲983	488	-



各医療機関の機能別報告病床数 (宇都宮医療圏)

施設名称	2016年						2017年						2017-2016				
	全体			全体			全体			全体			差				
	高度急	急性期	回復期	慢性期	慢性期	休棟等	高度急	急性期	回復期	慢性期	慢性期	休棟等	高度急	急性期	回復期	慢性期	休棟等
57. 宇都宮中央病院	198	0	50	0	148	0	198	0	50	0	148	0	0	0	0	0	0
58. 倉持病院	96	0	96	0	0	0	96	0	96	0	0	0	0	0	0	0	0
59. 宇都宮リハビリテーション病院	96	0	0	96	0	0	96	0	0	96	0	0	0	0	0	0	0
60. NHO宇都宮病院	350	0	130	60	150	10	350	0	130	60	150	10	0	0	0	0	0
61. 報徳会宇都宮病院	120	0	60	0	60	0	120	0	60	0	60	0	0	0	0	0	0
62. 上野病院	103	0	0	103	0	0	103	0	0	103	0	0	0	0	0	0	0
63. 宇都宮内科病院	89	0	0	89	0	0	89	0	0	89	0	0	0	0	0	0	0
64. 菅藤病院	79	0	0	79	0	0	79	0	0	79	0	0	0	0	0	0	0
65. 藤井脳神経外科病院	113	0	56	57	0	0	113	0	56	57	0	0	0	0	0	0	0
66. 宇都宮東病院	142	0	0	142	0	0	142	0	0	142	0	0	0	0	0	0	0
67. JCHOうつのみや病院	245	0	147	46	0	52	245	0	147	46	0	52	0	0	0	0	0
68. 原眼科病院	30	0	30	0	0	0	30	0	30	0	0	0	0	0	0	0	0
69. 佐藤病院	43	0	43	0	0	0	43	0	43	0	0	0	0	0	0	0	0
70. 宇都宮南病院	57	0	33	0	24	0	57	0	33	0	24	0	0	0	0	0	0
71. とちぎリハビリテーションセンター	120	0	0	80	40	0	120	0	0	80	40	0	0	0	0	0	0
72. 鷺谷病院	110	0	51	0	59	0	110	0	51	0	59	0	0	0	0	0	0
73. 白澤病院	159	0	0	159	0	0	159	0	0	159	0	0	0	0	0	0	0
74. NHO栃木医療センター	344	12	332	0	0	0	344	12	332	0	0	0	0	0	0	0	0
75. 柴病院	110	0	50	0	60	0	110	0	50	0	60	0	0	0	0	0	0
76. 沼尾病院	100	0	0	100	0	0	100	0	0	100	0	0	0	0	0	0	0
77. 宇都宮第一病院	180	0	180	0	0	0	180	0	180	0	0	0	0	0	0	0	0
78. 飯田病院	120	0	0	120	0	0	120	0	0	120	0	0	0	0	0	0	0
79. 栃木県立がんセンター	291	0	258	0	0	33	291	0	258	0	0	33	0	0	0	0	0
80. 済生会宇都宮病院	660	484	176	0	0	0	660	484	176	0	0	0	0	0	0	0	0
81. 宇都宮記念病院	193	0	193	0	0	0	193	0	193	0	0	0	0	0	0	0	0
82. 比企病院	286	0	0	286	0	0	286	0	0	286	0	0	0	0	0	0	0
83. 荒井胃腸科外科医院	19	0	0	19	0	0	19	0	0	19	0	0	▲16	0	▲16	0	0
84. 富塚メデイカクリニック	19	0	19	0	0	0	19	0	19	0	0	0	0	0	0	0	0
85. 中田ワイメンズ&キッズクリニック	19	0	19	0	0	0	19	0	19	0	0	0	0	0	0	0	0
86. 中央公園レディースクリニック	3	0	3	0	0	0	3	0	3	0	0	0	0	0	0	0	0
87. 宇都宮肛門・胃腸クリニック	16	0	16	0	0	0	16	0	16	0	0	0	0	0	0	0	0
88. 目黒医院	18	0	0	18	0	0	18	0	0	18	0	0	▲18	0	▲18	0	0
89. かわつクリニック	4	0	4	0	0	0	4	0	4	0	0	0	0	0	0	0	0
90. 宇都宮脳脊髄センター	19	0	19	0	0	0	19	0	19	0	0	0	0	0	0	0	0
91. 根本外科胃腸科医院	19	0	19	0	0	0	19	0	19	0	0	0	0	0	0	0	0
92. 宇都宮協立診療所	19	0	19	0	0	0	19	0	19	0	0	0	0	0	0	0	0
93. かしわぶち産婦人科	14	0	14	0	0	0	14	0	14	0	0	0	0	0	0	0	0
94. アルテミス宇都宮クリニック	19	0	19	0	0	0	19	0	19	0	0	0	0	0	0	0	0
95. ゆめクリニック	11	0	11	0	0	0	11	0	11	0	0	0	0	0	0	0	0
96. 佐々木記念クリニック	19	0	19	0	0	0	19	0	19	0	0	0	0	0	0	0	0
97. はぎわらクリニック	19	0	19	0	0	0	19	0	19	0	0	0	0	0	0	0	0
98. 早津眼科医院	9	0	9	0	0	0	9	0	9	0	0	0	0	0	0	0	0
99. 高橋レディースクリニック	19	0	19	0	0	0	19	0	19	0	0	0	0	0	0	0	0
100. 高橋内科胃腸科外科	19	0	0	19	0	0	19	0	0	19	0	0	0	0	0	0	0

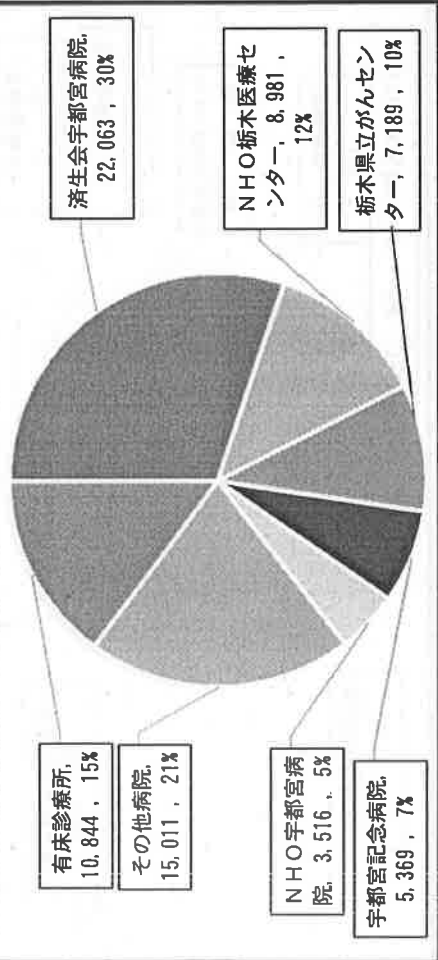






# 病院・診療所の機能状況（宇都宮／医療機関別）

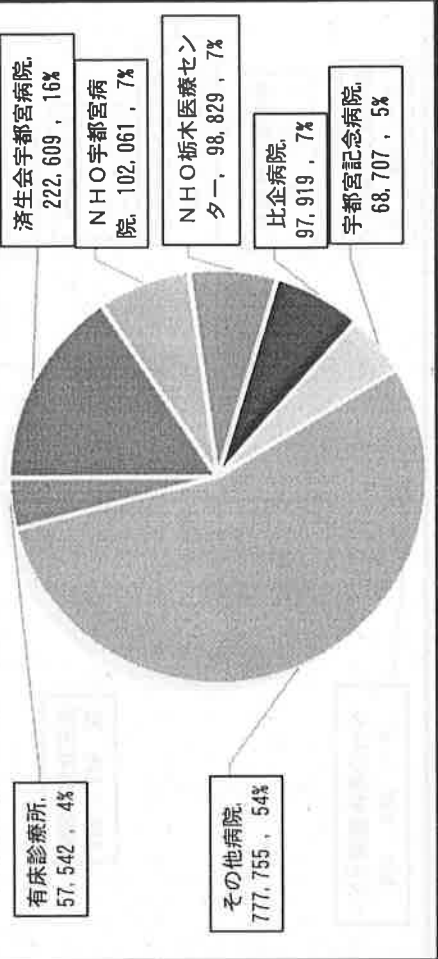
1. 新規入院患者数（年間／H28.7～H29.6）



合計 72,973 人

上位五病院で64%、全病院で85%、有床診療所で15%を占める。ただし、同病院内の転棟による入棟含む。

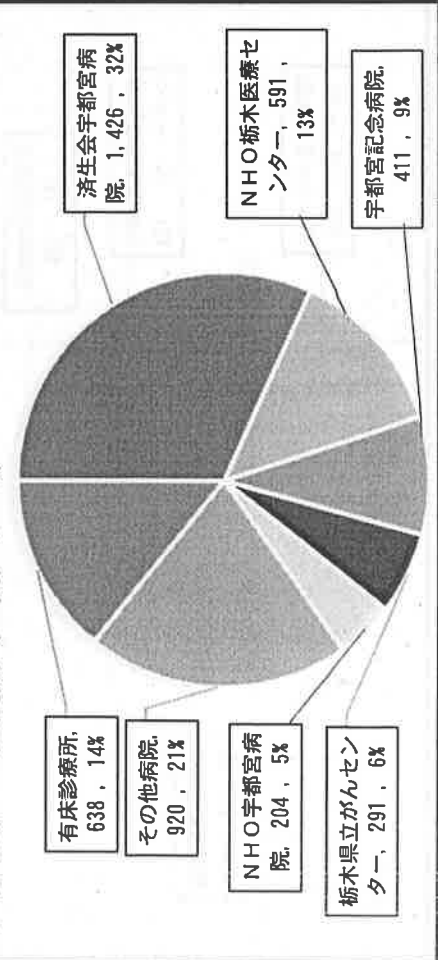
2. 在院患者延べ数（年間／H28.7～H29.6）



合計 1,425,422 人

上位五病院で42%、全病院で96%、有床診療所で4%を占める。

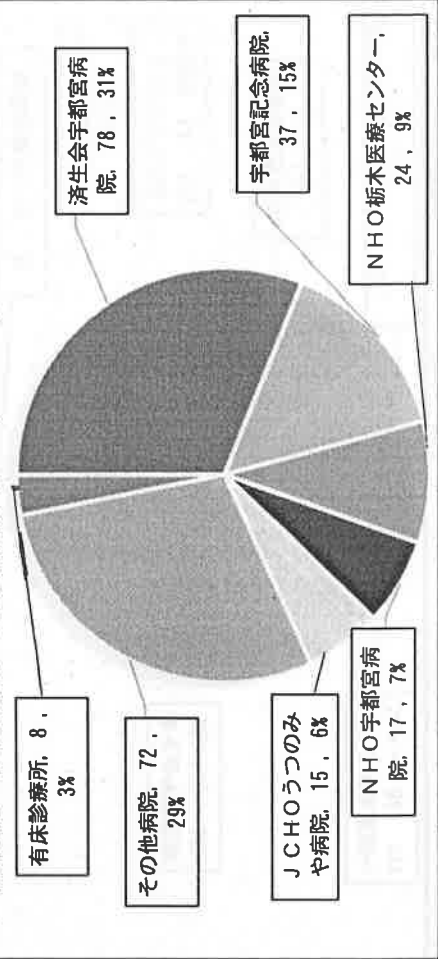
3. 在宅等への退院数（月間／H29.6）



合計 4,481 人

上位五病院で65%、全病院で86%、有床診療所で14%を占める。また、在宅等とは家庭・介護老人保健施設・介護老人福祉施設・社会福祉施設・有料老人ホーム等を指す。

4. 他病院・他診療所への退院数（月間／H29.6）

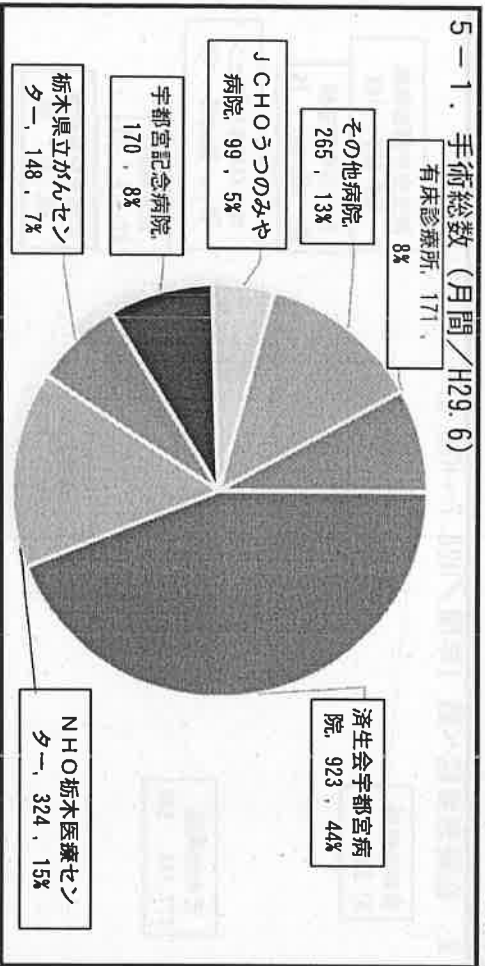


合計 251 人

上位五病院で68%、全病院で97%、有床診療所で3%を占める。

# 病院・診療所の機能状況 (宇都宮／医療機関別)

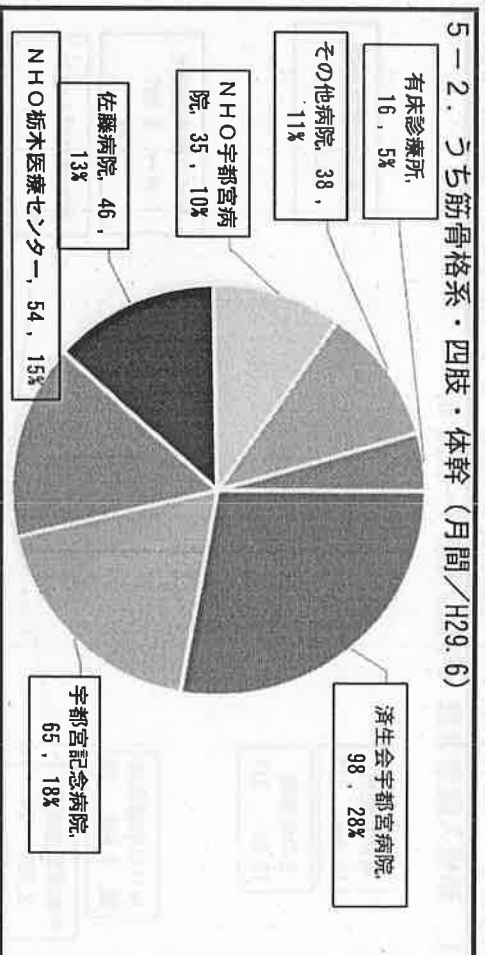
5-1. 手術総数 (月間/H29.6)



合計 2,100 件

上位五病院で74%、全病院で87%、有床診療所で13%を占める。ただし、個人情報保護のため1～9件の病院・診療所については集計に含めない。

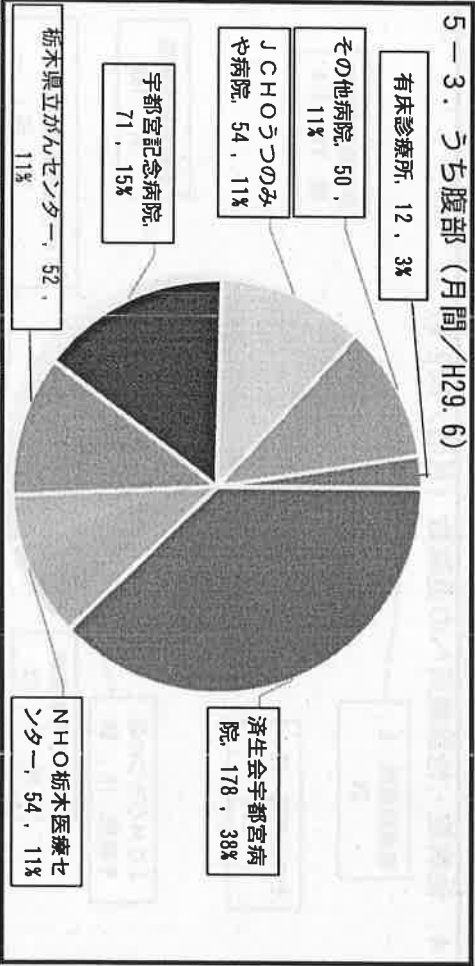
5-2. うち筋骨格系・四肢・体幹 (月間/H29.6)



合計 352 件

上位五病院で89%、全病院で全割合を占める。ただし、個人情報保護のため1～9件の病院・診療所については集計に含めない。

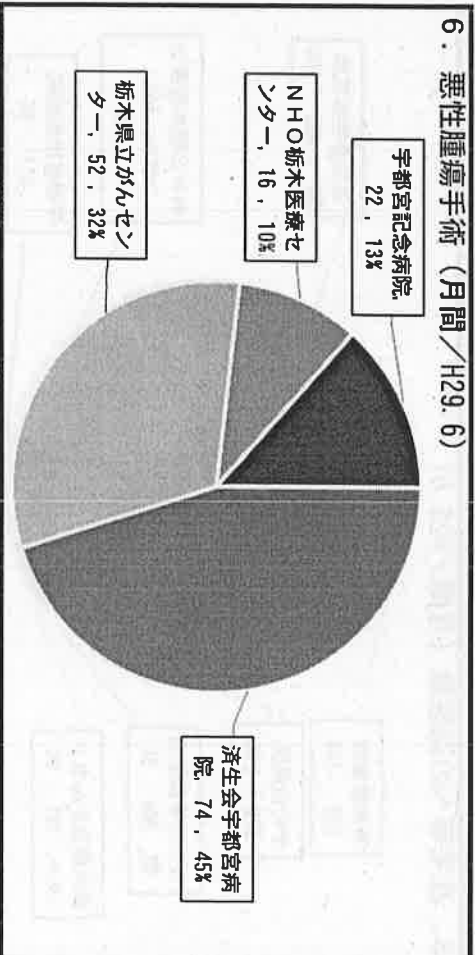
5-3. うち腹部 (月間/H29.6)



合計 471 件

上位五病院で86%、全病院で97%、有床診療所で3%を占める。ただし、個人情報保護のため1～9件の病院・診療所については集計に含めない。

6. 悪性腫瘍手術 (月間/H29.6)

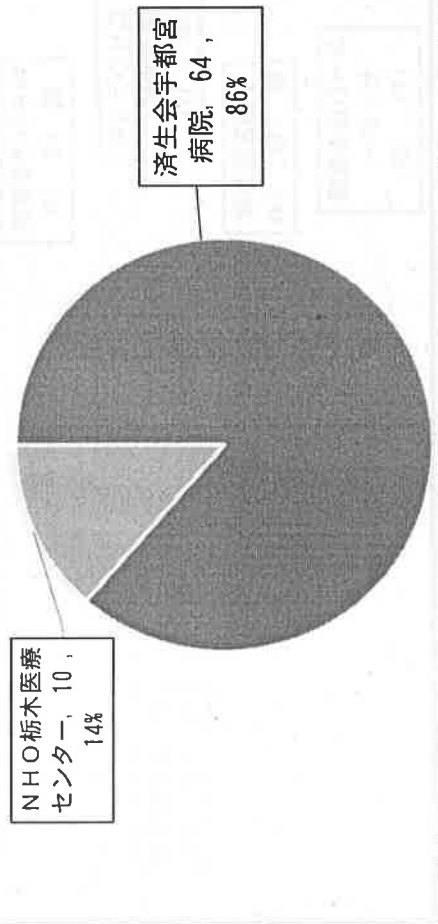


合計 164 件

上位四病院で全割合を占める。ただし、個人情報保護のため1～9件の病院・診療所については集計に含めない。

# 病院・診療所の機能状況（宇都宮／医療機関別）

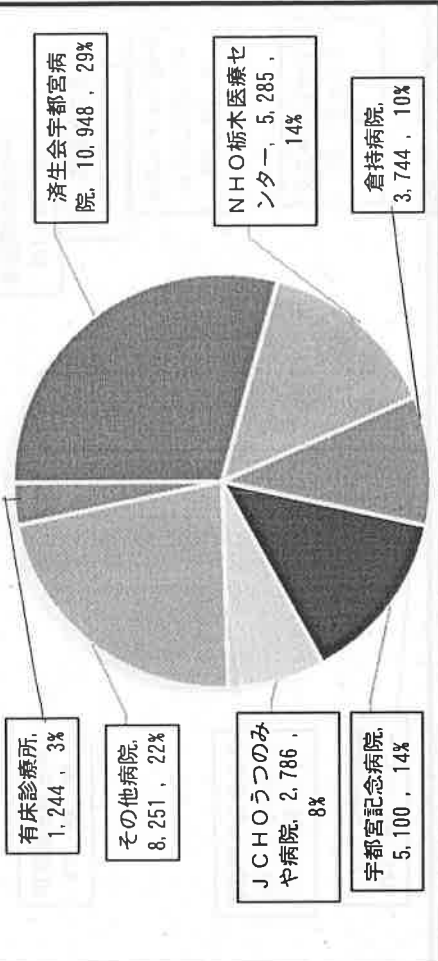
7. 経皮的冠動脈形成術（月間/H29.6）



合計 74 件

上位二病院で全割合を占める。ただし、個人情報保護のため1～9件の病院・診療所については集計に含めない。

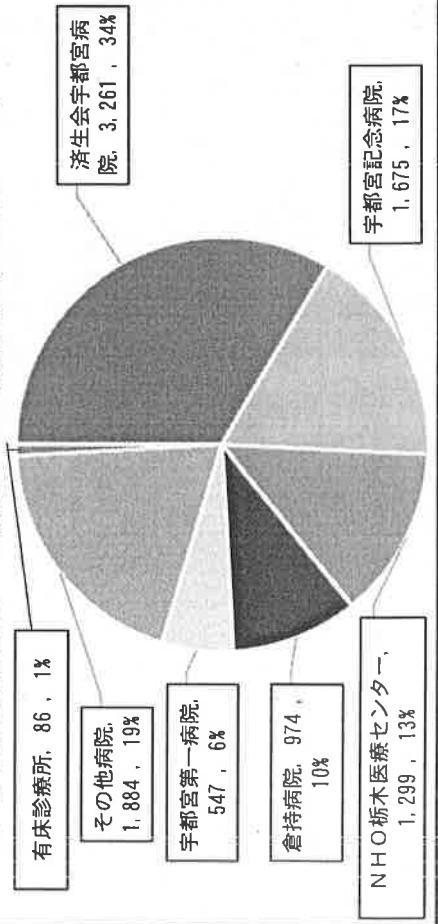
8-1. 休日・夜間・時間外に受診した患者数（月間/H29.6）



合計 37,358 人

上位五病院で75%、全病院で97%、有床診療所で3%を占める。

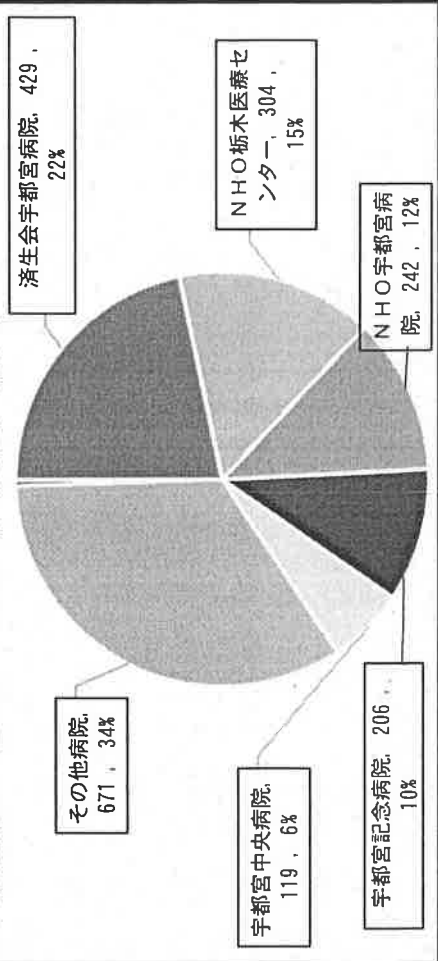
8-2. うち診察後直ちに入院となった患者数（月間/H29.6）



合計 9,726 人

上位五病院で80%、全病院で99%、有床診療所で1%を占める。

9. 疾患別リハビリテーション料（月間/H29.6）

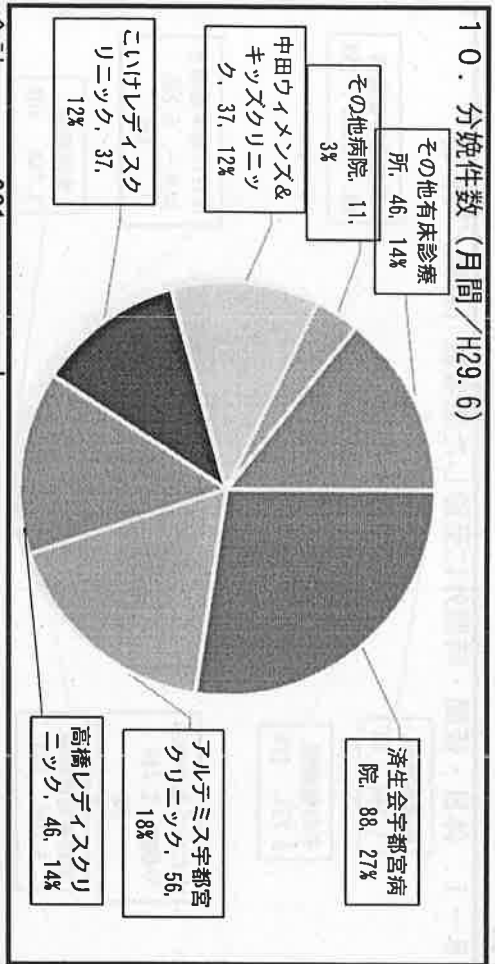


合計 1,981 件

上位五病院で66%、全病院で全割合を占める。ただし、個人情報保護のため1～9件の病院・診療所については集計に含めない。

# 病院・診療所の機能状況 (宇都宮／医療機関別)

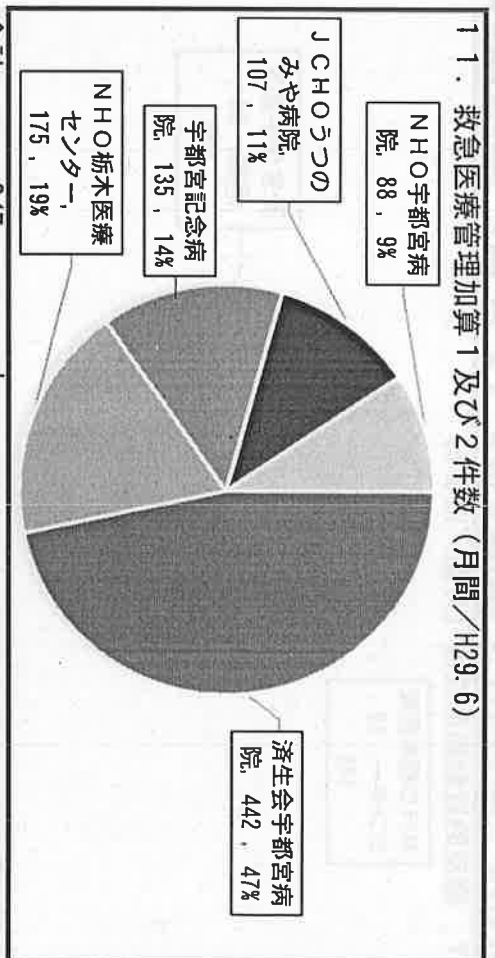
10. 分娩件数 (月間/H29.6)



合計 321 人

上位五病院・診療所で 83%、全病院で 30%、有床診療所で 70% を占める。

11. 救急医療管理加算1及び2件数 (月間/H29.6)



合計 947 人

上位五病院でほぼ全割合を占める。ただし、個人情報保護のため1～9件の病院・診療所については集計に含めない。













医療機関名称	病棟名	病棟/診療科目	医療機関(2017)	入院基本科等	主治医師(加算)	①	②	③	高度急性期			急性期			回復期			慢性期			体積等		
									病床数	平均在院日数	病床利用率	病床数	平均在院日数	病床利用率	病床数	平均在院日数	病床利用率	病床数	平均在院日数	病床利用率	病床数	平均在院日数	病床利用率
独立行政法人国立病院機構 宇都宮病院	西3病棟	宇都宮	急性期	一般入7	複数	外科	消化器内科(胃腸内科)	糖尿病内科(代謝内科)	50	10.7	74.0												
独立行政法人国立病院機構 宇都宮病院	北2病棟	宇都宮	慢性期	専門入13	小児科																		
宇都宮東病院	2階病棟	宇都宮	慢性期	一般入13	内科																		
医療法人親仁会 佐藤病院	整形外科病棟	宇都宮	急性期	一般入15	整形外科																		
宇都宮記念病院	5階病棟	宇都宮	急性期	一般入7	複数	消化器内科(胃腸内科)			43	27.9	77.9												
宇都宮記念病院	6階病棟	宇都宮	急性期	一般入7	複数	消化器内科(胃腸内科)			46	9.7	97.7												
宇都宮記念病院	7階病棟	宇都宮	急性期	一般入7	複数	消化器内科(胃腸内科)	泌尿器科	呼吸器外科	49	12.3	97.7												
宇都宮記念病院	8階病棟	宇都宮	急性期	一般入7	複数	循環器内科(代謝内科)	泌尿器科	救急科	49	12.1	95.5												
倉井病院	一般病棟	宇都宮	急性期	一般入7	複数	整形外科	救急科	リハビリテーション科	49	20.7	99.2												
栃不眠立がんセンター	西第2病棟	宇都宮	急性期	特定入7	複数	消化器外科(胃腸外科)	泌尿器科	乳腺外科	17	1.5	36.2											33	
栃不眠立がんセンター	西第4病棟	宇都宮	急性期	特定入7	複数	泌尿器科	婦人科		48	7.7	72.2												0.0
栃不眠立がんセンター	東第1病棟	宇都宮	急性期	特定入7	複数	消化器内科(胃腸内科)	消化器内科(胃腸内科)		48	10.2	78.3												
栃不眠立がんセンター	東第2病棟	宇都宮	急性期	特定入7	複数				48	12.6	72.9												
栃不眠立がんセンター	東第3病棟	宇都宮	急性期	特定入7	複数	呼吸器内科	呼吸器外科	乳腺外科	40	25.1	81.2												
栃不眠立がんセンター	東第4病棟	宇都宮	急性期	特定入7	複数	消化器内科			24	31.9	63.0												
栃不眠立がんセンター	東第5病棟	宇都宮	急性期	特定入7	複数	消化器内科			24	7.7	64.9												
栃不眠立がんセンター	西第6病棟	宇都宮	急性期	特定入7	複数	消化器内科			33	18.3	72.8												
藤井直伸整形外科病院	2階	宇都宮	急性期	一般入10	複数	脳神経外科	内科		56														
藤井直伸整形外科病院	3階	宇都宮	回復期	小入3	脳神経外科																		
栄病院	一般病棟	宇都宮	急性期	一般入15	複数	内科	整形外科	外科	50	36.4	96.2												
栄病院	西病棟	宇都宮	慢性期	一般入15	内科																		
宇都宮内科病院	東薬病棟A1	宇都宮	慢性期	一般入15	内科																		
宇都宮内科病院	東薬病棟A1-D	宇都宮	慢性期	一般入15	内科				60	181.2	99.3												
宇都宮内科病院	東薬病棟A1-E	宇都宮	慢性期	一般入15	内科				44	348.5	94.4												
宇都宮内科病院	東薬病棟A1-F	宇都宮	慢性期	一般入15	内科				45	393.0	93.3												
宇都宮内科病院	2階病棟	宇都宮	慢性期	一般入15	内科				60	355.2	97.3												
宇都宮内科病院	3階病棟	宇都宮	慢性期	一般入15	内科				60	287.5	97.2												
宇都宮内科病院	一般病棟	宇都宮	慢性期	一般入15	複数	消化器外科(胃腸外科)	内科	整形外科	33	25.4	87.6												
宇都宮内科病院	東薬病棟	宇都宮	慢性期	一般入15	複数	消化器外科(胃腸外科)	内科	整形外科															
白蓮病院	2階病棟	宇都宮	急性期	一般入7	複数	脳神経外科	外科	泌尿器科	24	271.4	99.2												
白蓮病院	3階病棟	宇都宮	慢性期	一般入7	複数	脳神経外科	外科	泌尿器科	47	239.3	89.3												
白蓮病院	4階病棟	宇都宮	慢性期	一般入7	複数	内科			58	338.0	88.6												
白蓮病院	1階病棟	宇都宮	急性期	一般入7	複数	整形外科			54	285.8	89.2												
独立行政法人国立病院機構 栃木医療センター	2階病棟	宇都宮	急性期	一般入7	複数				52	18.4	83.3												
独立行政法人国立病院機構 栃木医療センター	3階病棟	宇都宮	急性期	一般入7	複数	脳神経外科	外科	泌尿器科	46	16.6	86.2												
独立行政法人国立病院機構 栃木医療センター	4階病棟	宇都宮	急性期	一般入7	複数	内科	外科	整形外科	38	13.5	96.4												
独立行政法人国立病院機構 栃木医療センター	5階病棟	宇都宮	急性期	一般入7	複数				52	14.1	73.0												
独立行政法人国立病院機構 栃木医療センター	6階病棟	宇都宮	急性期	一般入7	複数	外科	泌尿器科	耳鼻咽喉科	46	12.5	88.8												
独立行政法人国立病院機構 栃木医療センター	7階病棟	宇都宮	急性期	一般入7	複数	泌尿器科	歯科口腔外科	整形外科	52	10.5	74.9												
独立行政法人国立病院機構 栃木医療センター	7階病棟	宇都宮	急性期	一般入7	複数	小児科	産婦人科	小児外科	46	5.5	57.6												
独立行政法人国立病院機構 栃木医療センター	7階病棟	宇都宮	急性期	一般入7	複数	脳神経外科	外科																
独立行政法人国立病院機構 栃木医療センター	ハバクアユニツキ(2階)	宇都宮	高度急性期	集2	複数				4	3.9	77.2												
独立行政法人国立病院機構 栃木医療センター	ハバクアユニツキ(3階)	宇都宮	高度急性期	集2	内科				4	1.4	25.9												
独立行政法人国立病院機構 栃木医療センター	ハバクアユニツキ(5階)	宇都宮	高度急性期	集2	複数	外科	泌尿器科	整形外科	4	1.9	51.2												
独立行政法人国立病院機構 栃木医療センター	ハバクアユニツキ(5階)	宇都宮	慢性期	集2	複数	内科	皮膚科																
独立行政法人国立病院機構 栃木医療センター	ハバクアユニツキ(5階)	宇都宮	慢性期	集2	複数	内科	皮膚科																
独立行政法人国立病院機構 栃木医療センター	ハバクアユニツキ(5階)	宇都宮	慢性期	集2	複数	内科	皮膚科																
独立行政法人国立病院機構 栃木医療センター	ハバクアユニツキ(5階)	宇都宮	慢性期	集2	複数	内科	皮膚科																
独立行政法人国立病院機構 栃木医療センター	ハバクアユニツキ(5階)	宇都宮	慢性期	集2	複数	内科	皮膚科																
独立行政法人国立病院機構 栃木医療センター	ハバクアユニツキ(5階)	宇都宮	慢性期	集2	複数	内科	皮膚科																
独立行政法人国立病院機構 栃木医療センター	ハバクアユニツキ(5階)	宇都宮	慢性期	集2	複数	内科	皮膚科																
独立行政法人国立病院機構 栃木医療センター	ハバクアユニツキ(5階)	宇都宮	慢性期	集2	複数	内科	皮膚科																
独立行政法人国立病院機構 栃木医療センター	ハバクアユニツキ(5階)	宇都宮	慢性期	集2	複数	内科	皮膚科																
独立行政法人国立病院機構 栃木医療センター	ハバクアユニツキ(5階)	宇都宮	慢性期	集2	複数	内科	皮膚科																
独立行政法人国立病院機構 栃木医療センター	ハバクアユニツキ(5階)	宇都宮	慢性期	集2	複数	内科	皮膚科																
独立行政法人国立病院機構 栃木医療センター	ハバクアユニツキ(5階)	宇都宮	慢性期	集2	複数	内科	皮膚科																
独立行政法人国立病院機構 栃木医療センター	ハバクアユニツキ(5階)	宇都宮	慢性期	集2	複数	内科	皮膚科																
独立行政法人国立病院機構 栃木医療センター	ハバクアユニツキ(5階)	宇都宮	慢性期	集2	複数	内科	皮膚科																
独立行政法人国立病院機構 栃木医療センター	ハバクアユニツキ(5階)	宇都宮	慢性期	集2	複数	内科	皮膚科																
独立行政法人国立病院機構 栃木医療センター	ハバクアユニツキ(5階)	宇都宮	慢性期	集2	複数	内科	皮膚科																
独立行政法人国立病院機構 栃木医療センター	ハバクアユニツキ(5階)	宇都宮	慢性期	集2	複数	内科	皮膚科																
独立行政法人国立病院機構 栃木医療センター	ハバクアユニツキ(5階)	宇都宮	慢性期	集2	複数	内科	皮膚科																
独立行政法人国立病院機構 栃木医療センター	ハバクアユニツキ(5階)	宇都宮	慢性期	集2	複数	内科	皮膚科																
独立行政法人国立病院機構 栃木医療センター	ハバクアユニツキ(5階)	宇都宮	慢性期	集2	複数	内科	皮膚科																
独立行政法人国立病院機構 栃木医療センター	ハバクアユニツキ(5階)	宇都宮	慢性期	集2	複数	内科	皮膚科																
独立行政法人国立病院機構 栃木医療センター	ハバクアユニツキ(5階)	宇都宮	慢性期	集2	複数	内科	皮膚科																
独立行政法人国立病院機構 栃木医療センター	ハバクアユニツキ(5階)	宇都宮	慢性期	集2	複数	内科	皮膚科																
独立行政法人国立病院機構 栃木医療センター	ハバクアユニツキ(5階)	宇都宮	慢性期	集2	複数	内科	皮膚科																
独立行政法人国立病院機構 栃木医療センター	ハバクアユニツキ(5階)	宇都宮	慢性期	集2	複数	内科	皮膚科																
独立行政法人国立病院機構 栃木医療センター	ハバクアユニツキ(5階)	宇都宮	慢性期	集2	複数	内科	皮膚科																
独立行政法人国立病院機構 栃木医療センター	ハバクアユニツキ(5階)	宇都宮	慢性期	集2	複数	内科	皮膚科																
独立行政法人国立病院機構 栃木医療センター	ハバクアユニツキ(5階)	宇都宮	慢性期	集2	複数	内科</																	



医療機関施設名	病院名	病院/診療所 所在地	医療機関 種別 (2017)	入院 診療科等	主治 診療科	①	②	③	高急性期			急性期			回復期			慢性期			休養等	
									病床数	平均在院 日数	病床 利用率	病床数	平均在院 日数	病床 利用率	病床数	平均在院 日数	病床 利用率	病床数	平均在院 日数	病床 利用率	病床数	平均在院 日数
佐々木記念クリニック がわつりニッパ		診療所 宇都宮 診療所 宇都宮	急性期	参入院 参入院	脳神経外科 婦人科				19 4	1.1 1.0	3.2 41.1											