

定点把握(5類)の週報による報告数

(1月は1週～4週の4週分,12月は48週～52週の5週分を示す。)

		週当たり定点当たり報告数		月平均報告数(前月比)		週当たり 定点当たり報告数(当月分)	
		1月	12月			全国比	全国
1	インフルエンザ	0.01	0.00	(5.00倍)		1.05倍	0.01
2	RSウイルス感染症	0.07	0.08	(0.90倍)		0.17倍	0.40
3	咽頭結膜熱	0.08	0.10	(0.78倍)		0.40倍	0.20
4	A群溶血性レンサ球菌咽頭炎	0.34	0.61	(0.57倍)		0.72倍	0.48
5	感染性胃腸炎	3.08	3.73	(0.82倍)	↘	0.46倍	6.64
6	水痘	0.06	0.12	(0.49倍)		0.56倍	0.10
7	手足口病	0.48	0.58	(0.83倍)		1.50倍	0.32
8	伝染性紅斑	0.03	0.03	(0.78倍)		2.08倍	0.01
9	突発性発しん	0.44	0.33	(1.33倍)		1.54倍	0.29
10	ヘルパンギーナ	0.03	0.08	(0.31倍)		0.40倍	0.07
11	流行性耳下腺炎	0.02	0.03	(0.83倍)		0.83倍	0.03
12	急性出血性結膜炎	0.00	0.00				0.01
13	流行性角結膜炎	0.25	0.22	(1.15倍)		1.39倍	0.18
14	細菌性髄膜炎	0.07	0.09	(0.83倍)		5.71倍	0.01
15	無菌性髄膜炎	0.00	0.00				0.01
16	マイコプラズマ肺炎	0.00	0.00				0.01
17	クラミジア肺炎(オウム病を除く)	0.00	0.00				0.00
18	感染性胃腸炎(ロタウイルス)	0.00	0.00				0.01
19	インフルエンザ(入院)	0.00	0.00				
	合計	4.95	5.99	(0.83倍)	↘	0.57倍	8.75

月平均報告数(前月比)	1.5倍以上	1.25～1.49倍	1.10～1.24倍	0.90～1.09倍	0.75～0.89倍	0.50～0.74倍	0.49倍以下
矢印	➡	↗	↖	→	↘	↙	⬇

注意: 動向(前月比)については、週平均の報告数での比較である。
インフルエンザ(入院)は合計に含めない。

保健所管内別報告数・定点当り報告数(1～4週)

疾 病 名	区分	宇都宮市	県西	県東	県南	県北	安足	計
インフルエンザ	報告数	0	0	1	1	2	0	4
	週・定点当り	0.00	0.00	0.03	0.01	0.04	0.00	0.01
RSウイルス感染症	報告数	3	0	2	4	1	3	13
	週・定点当り	0.07	0.00	0.13	0.09	0.03	0.11	0.07
咽頭結膜熱	報告数	2	0	0	6	5	2	15
	週・定点当り	0.05	0.00	0.00	0.14	0.13	0.07	0.08
A群溶血性レンサ 球菌咽頭炎	報告数	33	2	0	22	7	2	66
	週・定点当り	0.75	0.10	0.00	0.50	0.18	0.07	0.34
感染性胃腸炎	報告数	61	53	13	138	149	177	591
	週・定点当り	1.39	2.65	0.81	3.14	3.73	6.32	3.08
水痘	報告数	1	2	0	2	6	0	11
	週・定点当り	0.02	0.10	0.00	0.05	0.15	0.00	0.06
手足口病	報告数	39	9	3	20	21	0	92
	週・定点当り	0.89	0.45	0.19	0.45	0.53	0.00	0.48
伝染性紅斑	報告数	0	0	0	0	5	0	5
	週・定点当り	0.00	0.00	0.00	0.00	0.13	0.00	0.03
突発性発しん	報告数	23	13	4	17	7	20	84
	週・定点当り	0.52	0.65	0.25	0.39	0.18	0.71	0.44
ヘルパンギーナ	報告数	2	0	0	0	2	1	5
	週・定点当り	0.05	0.00	0.00	0.00	0.05	0.04	0.03
流行性耳下腺炎	報告数	2	0	0	2	0	0	4
	週・定点当り	0.05	0.00	0.00	0.05	0.00	0.00	0.02
急性出血性結膜炎	報告数	0	0	0	0	0	0	0
	週・定点当り	0.00	0.00	0.00	0.00	0.00	0.00	0.00
流行性角結膜炎	報告数	2	0	0	8	0	2	12
	週・定点当り	0.17	0.00	0.00	0.67	0.00	0.25	0.25
細菌性髄膜炎	報告数	1	0	1	0	0	0	2
	週・定点当り	0.13	0.00	0.25	0.00	0.00	0.00	0.07
無菌性髄膜炎	報告数	0	0	0	0	0	0	0
	週・定点当り	0.00	0.00	0.00	0.00	0.00	0.00	0.00
マイコプラズマ肺炎	報告数	0	0	0	0	0	0	0
	週・定点当り	0.00	0.00	0.00	0.00	0.00	0.00	0.00
クラミジア肺炎 (オウム病を除く)	報告数	0	0	0	0	0	0	0
	週・定点当り	0.00	0.00	0.00	0.00	0.00	0.00	0.00
感染性胃腸炎 (ロタウイルス)	報告数	0	0	0	0	0	0	0
	週・定点当り	0.00	0.00	0.00	0.00	0.00	0.00	0.00
インフルエンザ (入院)	報告数	0	0	0	0	0	0	0
	週・定点当り	0.00	0.00	0.00	0.00	0.00	0.00	0.00

インフルエンザ 定点	18	8	8	17	14	11	76
小児科定点	11	5	4	11	10	7	48
眼科定点	3	1	1	3	2	2	12
基幹定点	2	1	1	1	1	1	7
合 計	34	15	14	32	27	21	143

定点把握(5類)の週報による報告数

(2月は5週～8週の4週分,1月は1週～4週の4週分を示す。)

		週当たり定点当たり報告数		月平均報告数(前月比)		週当たり 定点当たり報告数(当月分)	
		2月	1月			全国比	全国
1	インフルエンザ	0.01	0.01	(0.50倍)		0.88倍	0.01
2	RSウイルス感染症	0.21	0.07	(3.15倍)		0.85倍	0.25
3	咽頭結膜熱	0.07	0.08	(0.93倍)		0.55倍	0.13
4	A群溶血性レンサ球菌咽頭炎	0.27	0.34	(0.79倍)		0.84倍	0.32
5	感染性胃腸炎	3.16	3.08	(1.03倍)	→	0.69倍	4.61
6	水痘	0.01	0.06	(0.18倍)		0.17倍	0.06
7	手足口病	0.27	0.48	(0.57倍)		2.21倍	0.12
8	伝染性紅斑	0.00	0.03				0.01
9	突発性発しん	0.32	0.44	(0.73倍)		1.40倍	0.23
10	ヘルパンギーナ	0.01	0.03	(0.20倍)		0.26倍	0.02
11	流行性耳下腺炎	0.01	0.02	(0.25倍)		0.23倍	0.02
12	急性出血性結膜炎	0.00	0.00				0.01
13	流行性角結膜炎	0.10	0.25	(0.42倍)		0.79倍	0.13
14	細菌性髄膜炎	0.00	0.07				0.01
15	無菌性髄膜炎	0.00	0.00				0.01
16	マイコプラズマ肺炎	0.00	0.00				0.01
17	クラミジア肺炎(オウム病を除く)	0.00	0.00				0.00
18	感染性胃腸炎(ロタウイルス)	0.00	0.00				0.01
19	インフルエンザ(入院)	0.00	0.00				
	合計	4.44	4.95	(0.90倍)	→	0.74倍	5.96

月平均報告数(前月比)	1.5倍以上	1.25～1.49倍	1.10～1.24倍	0.90～1.09倍	0.75～0.89倍	0.50～0.74倍	0.49倍以下
矢印	→	→	→	→	→	→	→

注意: 動向(前月比)については、週平均の報告数での比較である。
インフルエンザ(入院)は合計に含めない。

保健所管内別報告数・定点当り報告数(5～8週)

疾 病 名	区分	宇都宮市	県西	県東	県南	県北	安足	計
インフルエンザ	報告数	0	0	0	0	0	2	2
	週・定点当り	0.00	0.00	0.00	0.00	0.00	0.05	0.01
RSウイルス感染症	報告数	7	0	3	19	12	0	41
	週・定点当り	0.16	0.00	0.19	0.43	0.30	0.00	0.21
咽頭結膜熱	報告数	9	0	0	4	1	0	14
	週・定点当り	0.20	0.00	0.00	0.09	0.03	0.00	0.07
A群溶血性レンサ 球菌咽頭炎	報告数	24	0	0	25	1	2	52
	週・定点当り	0.55	0.00	0.00	0.57	0.03	0.07	0.27
感染性胃腸炎	報告数	66	97	37	136	186	85	607
	週・定点当り	1.50	4.85		3.09		3.04	3.16
水痘	報告数	1	0	0	0	1	0	2
	週・定点当り	0.02	0.00	0.00	0.00	0.03	0.00	0.01
手足口病	報告数	20	2	4	21	5	0	52
	週・定点当り	0.45	0.10	0.25	0.48		0.00	0.27
伝染性紅斑	報告数	0	0	0	0	0	0	0
	週・定点当り	0.00	0.00	0.00	0.00	0.00	0.00	0.00
突発性発しん	報告数	20	5	0	12	14	10	61
	週・定点当り	0.45	0.25	0.00	0.27	0.35	0.36	0.32
ヘルパンギーナ	報告数	1	0	0	0	0	0	1
	週・定点当り	0.02	0.00	0.00	0.00		0.00	0.01
流行性耳下腺炎	報告数	0	0	1	0	0	0	1
	週・定点当り	0.00	0.00	0.06	0.00	0.00	0.00	0.01
急性出血性結膜炎	報告数	0	0	0	0	0	0	0
	週・定点当り	0.00	0.00	0.00	0.00	0.00	0.00	0.00
流行性角結膜炎	報告数	0	0	1	3	0	1	5
	週・定点当り	0.00	0.00	0.25	0.25	0.00	0.13	0.10
細菌性髄膜炎	報告数	0	0	0	0	0	0	0
	週・定点当り	0.00	0.00	0.00	0.00	0.00	0.00	0.00
無菌性髄膜炎	報告数	0	0	0	0	0	0	0
	週・定点当り	0.00	0.00	0.00	0.00	0.00	0.00	0.00
マイコプラズマ肺炎	報告数	0	0	0	0	0	0	0
	週・定点当り	0.00	0.00	0.00	0.00	0.00	0.00	0.00
クラミジア肺炎 (オウム病を除く)	報告数	0	0	0	0	0	0	0
	週・定点当り	0.00	0.00	0.00	0.00	0.00	0.00	0.00
感染性胃腸炎 (ロタウイルス)	報告数	0	0	0	0	0	0	0
	週・定点当り	0.00	0.00	0.00	0.00	0.00	0.00	0.00
インフルエンザ (入院)	報告数	0	0	0	0	0	0	0
	週・定点当り	0.00	0.00	0.00	0.00	0.00	0.00	0.00

インフルエンザ 定点	18	8	8	17	14	11	76
小児科定点	11	5	4	11	10	7	48
眼科定点	3	1	1	3	2	2	12
基幹定点	2	1	1	1	1	1	7
合 計	34	15	14	32	27	21	143

定点把握(5類)の週報による報告数

(3月は9週～13週の5週分,2月は5週～8週の4週分を示す。)

		週当たり定点当たり報告数		月平均報告数(前月比)		週当たり 定点当たり報告数(当月分)	
		3月	2月			全国比	全国
1	インフルエンザ	0.01	0.01	(0.80倍)		1.32倍	0.00
2	RSウイルス感染症	0.22	0.21	(1.01倍)		1.31倍	0.17
3	咽頭結膜熱	0.00	0.07	(0.06倍)		0.05倍	0.09
4	A群溶血性レンサ球菌咽頭炎	0.27	0.27	(1.00倍)		1.12倍	0.24
5	感染性胃腸炎	2.27	3.16	(0.72倍)		0.68倍	3.35
6	水痘	0.03	0.01	(3.20倍)		0.54倍	0.06
7	手足口病	0.18	0.27	(0.68倍)		3.16倍	0.06
8	伝染性紅斑	0.01	0.00			0.69倍	0.01
9	突発性発しん	0.32	0.32	(1.00倍)		1.23倍	0.26
10	ヘルパンギーナ	0.03	0.01	(4.80倍)		1.79倍	0.01
11	流行性耳下腺炎	0.02	0.01	(4.00倍)		0.87倍	0.02
12	急性出血性結膜炎	0.00	0.00				0.00
13	流行性角結膜炎	0.17	0.10	(1.60倍)		1.30倍	0.13
14	細菌性髄膜炎	0.06	0.00			5.71倍	0.01
15	無菌性髄膜炎	0.03	0.00			2.04倍	0.01
16	マイコプラズマ肺炎	0.00	0.00				0.01
17	クラミジア肺炎(オウム病を除く)	0.00	0.00				0.00
18	感染性胃腸炎(ロタウイルス)	0.00	0.00				0.01
19	インフルエンザ(入院)	0.00	0.00				
	合計	3.60	4.44	(0.81倍)		0.81倍	4.46

月平均報告数(前月比)	1.5倍以上	1.25～1.49倍	1.10～1.24倍	0.90～1.09倍	0.75～0.89倍	0.50～0.74倍	0.49倍以下
矢印							

注意: 動向(前月比)については、週平均の報告数での比較である。
インフルエンザ(入院)は合計に含めない。

保健所管内別報告数・定点当り報告数(9～13週)








疾 病 名	区分	宇都宮市	県西	県東	県南	県北	安足	計
インフルエンザ	報告数	1	0	0	0	1	0	2
	週・定点当り	0.01	0.00	0.00	0.00	0.01	0.00	0.01
RSウイルス感染症	報告数	30	0	1	7	14	0	52
	週・定点当り	0.55	0.00	0.05	0.13	0.28	0.00	0.22
咽頭結膜熱	報告数	1	0	0	0	0	0	1
	週・定点当り	0.02	0.00	0.00	0.00	0.00	0.00	0.00
A群溶血性レンサ 球菌咽頭炎	報告数	37	0	0	23	3	2	65
	週・定点当り	0.67	0.00	0.00	0.42	0.06	0.06	0.27
感染性胃腸炎	報告数	88	67	12	121	173	83	544
	週・定点当り	1.60	2.68	0.60	2.20	3.46	2.37	2.27
水痘	報告数	2	2	0	1	2	1	8
	週・定点当り	0.04	0.08	0.00	0.02	0.04	0.03	0.03
手足口病	報告数	18	7	4	6	7	2	44
	週・定点当り	0.33	0.28	0.20	0.11	0.14	0.06	0.18
伝染性紅斑	報告数	1	0	0	1	0	0	2
	週・定点当り	0.02	0.00	0.00	0.02	0.00	0.00	0.01
突発性発しん	報告数	19	8	0	11	14	24	76
	週・定点当り	0.35	0.32	0.00	0.20	0.28	0.69	0.32
ヘルパンギーナ	報告数	4	2	0	0	0	0	6
	週・定点当り	0.07	0.08	0.00	0.00	0.00	0.00	0.03
流行性耳下腺炎	報告数	1	2	0	0	2	0	5
	週・定点当り	0.02	0.08	0.00	0.00	0.04	0.00	0.02
急性出血性結膜炎	報告数	0	0	0	0	0	0	0
	週・定点当り	0.00	0.00	0.00	0.00	0.00	0.00	0.00
流行性角結膜炎	報告数	0	1	1	6	0	2	10
	週・定点当り	0.00	0.20	0.20	0.40	0.00	0.20	0.17
細菌性髄膜炎	報告数	1	0	1	0	0	0	2
	週・定点当り	0.10	0.00	0.20	0.00	0.00	0.00	0.06
無菌性髄膜炎	報告数	1	0	0	0	0	0	1
	週・定点当り	0.10	0.00	0.00	0.00	0.00	0.00	0.03
マイコプラズマ肺炎	報告数	0	0	0	0	0	0	0
	週・定点当り	0.00	0.00	0.00	0.00	0.00	0.00	0.00
クラミジア肺炎 (オウム病を除く)	報告数	0	0	0	0	0	0	0
	週・定点当り	0.00	0.00	0.00	0.00	0.00	0.00	0.00
感染性胃腸炎 (ロタウイルス)	報告数	0	0	0	0	0	0	0
	週・定点当り	0.00	0.00	0.00	0.00	0.00	0.00	0.00
インフルエンザ (入院)	報告数	0	0	0	0	0	0	0
	週・定点当り	0.00	0.00	0.00	0.00	0.00	0.00	0.00

インフルエンザ 定点	18	8	8	17	14	11	76
小児科定点	11	5	4	11	10	7	48
眼科定点	3	1	1	3	2	2	12
基幹定点	2	1	1	1	1	1	7
合 計	34	15	14	32	27	21	143

定点把握(5類)の週報による報告数

(4月は14週～17週の4週分,3月は9週～13週の5週分を示す。)

		週当たり定点当たり報告数		月平均報告数(前月比)		週当たり 定点当たり報告数(当月分)	
		4月	3月			全国比	全国
1	インフルエンザ	0.00	0.01				0.00
2	RSウイルス感染症	0.21	0.22	(0.99倍)		1.71倍	0.13
3	咽頭結膜熱	0.03	0.00	(7.50倍)		0.35倍	0.09
4	A群溶血性レンサ球菌咽頭炎	0.25	0.27	(0.92倍)		1.01倍	0.25
5	感染性胃腸炎	1.61	2.27	(0.71倍)		0.45倍	3.60
6	水痘	0.04	0.03	(1.09倍)		0.54倍	0.07
7	手足口病	0.15	0.18	(0.82倍)		1.44倍	0.11
8	伝染性紅斑	0.02	0.01	(2.50倍)		1.67倍	0.01
9	突発性発しん	0.35	0.32	(1.10倍)		1.00倍	0.35
10	ヘルパンギーナ	0.03	0.03	(1.04倍)		1.74倍	0.02
11	流行性耳下腺炎	0.05	0.02	(2.50倍)		1.89倍	0.03
12	急性出血性結膜炎	0.00	0.00				0.01
13	流行性角結膜炎	0.15	0.17	(0.88倍)		0.99倍	0.15
14	細菌性髄膜炎	0.00	0.06				0.01
15	無菌性髄膜炎	0.00	0.03				0.01
16	マイコプラズマ肺炎	0.00	0.00				0.02
17	クラミジア肺炎(オウム病を除く)	0.00	0.00				0.00
18	感染性胃腸炎(ロタウイルス)	0.00	0.00				0.01
19	インフルエンザ(入院)	0.00	0.00				
	合計	2.89	3.60	(0.80倍)		0.60倍	4.84

月平均報告数(前月比)	1.5倍以上	1.25～1.49倍	1.10～1.24倍	0.90～1.09倍	0.75～0.89倍	0.50～0.74倍	0.49倍以下
矢印							

注意: 動向(前月比)については、週平均の報告数での比較である。
インフルエンザ(入院)は合計に含めない。

保健所管内別報告数・定点当り報告数(14~17週)

疾 病 名	区分	宇都宮市	県西	県東	県南	県北	安足	計
インフルエンザ	報告数	0	0	0	0	0	0	0
	週・定点当り	0.00	0.00	0.00	0.00	0.00	0.00	0.00
RSウイルス感染症	報告数	21	0	1	8	11	0	41
	週・定点当り	0.48	0.00	0.06	0.18	0.28	0.00	0.21
咽頭結膜熱	報告数	1	0	0	1	4	0	6
	週・定点当り	0.02	0.00	0.00	0.02	0.10	0.00	0.03
A群溶血性レンサ球菌咽頭炎	報告数	24	0	0	19	5	0	48
	週・定点当り	0.55	0.00	0.00	0.43	0.13	0.00	0.25
感染性胃腸炎	報告数	39	23	10	46	123	69	310
	週・定点当り	0.89	1.15	0.63	1.05	3.08	2.46	1.61
水痘	報告数	0	3	0	3	1	0	7
	週・定点当り	0.00	0.15	0.00	0.07	0.03	0.00	0.04
手足口病	報告数	14	0	1	9	5	0	29
	週・定点当り	0.32	0.00	0.06	0.20	0.13	0.00	0.15
伝染性紅斑	報告数	2	1	0	1	0	0	4
	週・定点当り	0.05	0.05	0.00	0.02	0.00	0.00	0.02
突発性発しん	報告数	20	6	1	15	9	16	67
	週・定点当り	0.45	0.30	0.06	0.34	0.23	0.57	0.35
ヘルパンギーナ	報告数	3	0	0	2	0	0	5
	週・定点当り	0.07	0.00	0.00	0.05	0.00	0.00	0.03
流行性耳下腺炎	報告数	5	2	0	0	0	3	10
	週・定点当り	0.11	0.10	0.00	0.00	0.00	0.11	0.05
急性出血性結膜炎	報告数	0	0	0	0	0	0	0
	週・定点当り	0.00	0.00	0.00	0.00	0.00	0.00	0.00
流行性角結膜炎	報告数	0	2	0	5	0	0	7
	週・定点当り	0.00	0.50	0.00	0.42	0.00	0.00	0.15
細菌性髄膜炎	報告数	0	0	0	0	0	0	0
	週・定点当り	0.00	0.00	0.00	0.00	0.00	0.00	0.00
無菌性髄膜炎	報告数	0	0	0	0	0	0	0
	週・定点当り	0.00	0.00	0.00	0.00	0.00	0.00	0.00
マイコプラズマ肺炎	報告数	0	0	0	0	0	0	0
	週・定点当り	0.00	0.00	0.00	0.00	0.00	0.00	0.00
クラミジア肺炎 (オウム病を除く)	報告数	0	0	0	0	0	0	0
	週・定点当り	0.00	0.00	0.00	0.00	0.00	0.00	0.00
感染性胃腸炎 (ロタウイルス)	報告数	0	0	0	0	0	0	0
	週・定点当り	0.00	0.00	0.00	0.00	0.00	0.00	0.00
インフルエンザ (入院)	報告数	0	0	0	0	0	0	0
	週・定点当り	0.00	0.00	0.00	0.00	0.00	0.00	0.00

インフルエンザ 定点	18	8	8	17	14	11	76
小児科定点	11	5	4	11	10	7	48
眼科定点	3	1	1	3	2	2	12
基幹定点	2	1	1	1	1	1	7
合 計	34	15	14	32	27	21	143

定点把握(5類)の週報による報告数

(5月は18週～21週の4週分,4月は14週～17週の4週分を示す。)

		週当たり定点当たり報告数		月平均報告数(前月比)		週当たり 定点当たり報告数(当月分)	
		5月	4月			全国比	全国
1	インフルエンザ	0.00	0.00				0.00
2	RSウイルス感染症	0.08	0.21	(0.37倍)		0.55倍	0.14
3	咽頭結膜熱	0.10	0.03	(3.17倍)		0.50倍	0.20
4	A群溶血性レンサ球菌咽頭炎	0.36	0.25	(1.46倍)		1.35倍	0.27
5	感染性胃腸炎	1.60	1.61	(0.99倍)	→	0.38倍	4.28
6	水痘	0.04	0.04	(1.14倍)		0.54倍	0.08
7	手足口病	0.17	0.15	(1.14倍)		1.13倍	0.15
8	伝染性紅斑	0.02	0.02	(0.75倍)		1.25倍	0.01
9	突発性発しん	0.42	0.35	(1.19倍)		1.13倍	0.37
10	ヘルパンギーナ	0.01	0.03	(0.40倍)		0.42倍	0.03
11	流行性耳下腺炎	0.02	0.05	(0.30倍)		0.45倍	0.04
12	急性出血性結膜炎	0.00	0.00				0.00
13	流行性角結膜炎	0.27	0.15	(1.86倍)		1.62倍	0.17
14	細菌性髄膜炎	0.00	0.00				0.02
15	無菌性髄膜炎	0.04	0.00			2.04倍	0.02
16	マイコプラズマ肺炎	0.00	0.00				0.02
17	クラミジア肺炎(オウム病を除く)	0.00	0.00				0.00
18	感染性胃腸炎(ロタウイルス)	0.04	0.00			14.29倍	0.00
19	インフルエンザ(入院)	0.00	0.00				
	合計	3.16	2.89	(1.09倍)	→	0.55倍	5.79

月平均報告数(前月比)	1.5倍以上	1.25～1.49倍	1.10～1.24倍	0.90～1.09倍	0.75～0.89倍	0.50～0.74倍	0.49倍以下
矢印	→	↗	↘	→	↘	↘	↘

注意: 動向(前月比)については、週平均の報告数での比較である。
インフルエンザ(入院)は合計に含めない。

保健所管内別報告数・定点当り報告数(18~21週)

疾 病 名	区分	宇都宮市	県西	県東	県南	県北	安足	計
インフルエンザ	報告数	0	0	0	0	0	0	0
	週・定点当り	0.00	0.00	0.00	0.00	0.00	0.00	0.00
RSウイルス感染症	報告数	8	0	0	4	3	0	15
	週・定点当り	0.18	0.00	0.00	0.09	0.08	0.00	0.08
咽頭結膜熱	報告数	6	0	0	4	3	6	19
	週・定点当り	0.14	0.00	0.00	0.09	0.08	0.21	0.10
A群溶血性レンサ 球菌咽頭炎	報告数	35	0	0	28	7	0	70
	週・定点当り	0.80	0.00	0.00	0.64	0.18	0.00	0.36
感染性胃腸炎	報告数	66	35	15	66	75	51	308
	週・定点当り	1.50	1.75	0.94	1.50	1.88	1.82	1.60
水痘	報告数	2	0	0	1	3	2	8
	週・定点当り	0.05	0.00	0.00	0.02	0.08	0.07	0.04
手足口病	報告数	16	0	0	13	0	4	33
	週・定点当り	0.36	0.00	0.00	0.30	0.00	0.14	0.17
伝染性紅斑	報告数	0	0	1	2	0	0	3
	週・定点当り	0.00	0.00	0.06	0.05	0.00	0.00	0.02
突発性発しん	報告数	31	6	2	14	11	16	80
	週・定点当り	0.70	0.30	0.13	0.32	0.28	0.57	0.42
ヘルパンギーナ	報告数	1	0	0	0	1	0	2
	週・定点当り	0.02	0.00	0.00	0.00	0.03	0.00	0.01
流行性耳下腺炎	報告数	2	0	0	0	1	0	3
	週・定点当り	0.05	0.00	0.00	0.00	0.03	0.00	0.02
急性出血性結膜炎	報告数	0	0	0	0	0	0	0
	週・定点当り	0.00	0.00	0.00	0.00	0.00	0.00	0.00
流行性角結膜炎	報告数	1	2	0	10	0	0	13
	週・定点当り	0.08	0.50	0.00	0.83	0.00	0.00	0.27
細菌性髄膜炎	報告数	0	0	0	0	0	0	0
	週・定点当り	0.00	0.00	0.00	0.00	0.00	0.00	0.00
無菌性髄膜炎	報告数	1	0	0	0	0	0	1
	週・定点当り	0.13	0.00	0.00	0.00	0.00	0.00	0.04
マイコプラズマ肺炎	報告数	0	0	0	0	0	0	0
	週・定点当り	0.00	0.00	0.00	0.00	0.00	0.00	0.00
クラミジア肺炎 (オウム病を除く)	報告数	0	0	0	0	0	0	0
	週・定点当り	0.00	0.00	0.00	0.00	0.00	0.00	0.00
感染性胃腸炎 (ロタウイルス)	報告数	0	0	0	0	1	0	1
	週・定点当り	0.00	0.00	0.00	0.00	0.25	0.00	0.04
インフルエンザ (入院)	報告数	0	0	0	0	0	0	0
	週・定点当り	0.00	0.00	0.00	0.00	0.00	0.00	0.00

インフルエンザ 定点	18	8	8	17	14	11	76
小児科定点	11	5	4	11	10	7	48
眼科定点	3	1	1	3	2	2	12
基幹定点	2	1	1	1	1	1	7
合 計	34	15	14	32	27	21	143

定点把握(5類)の週報による報告数

(6月は22週～26週の5週分,5月は18週～21週の4週分を示す。)

		週当たり定点当たり報告数		月平均報告数(前月比)		週当たり 定点当たり報告数(当月分)	
		6月	5月			全国比	全国
1	インフルエンザ	0.00	0.00			1.32倍	0.00
2	RSウイルス感染症	0.11	0.08	(1.44倍)		0.23倍	0.49
3	咽頭結膜熱	0.16	0.10	(1.60倍)		0.39倍	0.41
4	A群溶血性レンサ球菌咽頭炎	0.53	0.36	(1.45倍)		1.52倍	0.35
5	感染性胃腸炎	2.39	1.60	(1.49倍)	↗	0.45倍	5.32
6	水痘	0.06	0.04	(1.40倍)		0.69倍	0.08
7	手足口病	0.42	0.17	(2.42倍)		0.86倍	0.48
8	伝染性紅斑	0.04	0.02	(2.67倍)		3.47倍	0.01
9	突発性発しん	0.50	0.42	(1.21倍)		1.25倍	0.40
10	ヘルパンギーナ	0.07	0.01	(6.40倍)		0.60倍	0.11
11	流行性耳下腺炎	0.04	0.02	(2.67倍)		1.10倍	0.04
12	急性出血性結膜炎	0.00	0.00				0.01
13	流行性角結膜炎	0.30	0.27	(1.11倍)		1.50倍	0.20
14	細菌性髄膜炎	0.06	0.00			5.71倍	0.01
15	無菌性髄膜炎	0.03	0.04	(0.80倍)		1.43倍	0.02
16	マイコプラズマ肺炎	0.00	0.00				0.02
17	クラミジア肺炎(オウム病を除く)	0.00	0.00				0.00
18	感染性胃腸炎(ロタウイルス)	0.00	0.04				0.00
19	インフルエンザ(入院)	0.00	0.00				
	合計	4.71	3.16	(1.49倍)	↗	0.59倍	7.95

月平均報告数(前月比)	1.5倍以上	1.25～1.49倍	1.10～1.24倍	0.90～1.09倍	0.75～0.89倍	0.50～0.74倍	0.49倍以下
矢印	↗	↗	↗	→	↘	↘	↘

注意: 動向(前月比)については、週平均の報告数での比較である。
インフルエンザ(入院)は合計に含めない。

保健所管内別報告数・定点当り報告数(22～26週)

疾 病 名	区分	宇都宮市	県西	県東	県南	県北	安足	計
インフルエンザ	報告数	0	0	0	1	0	0	1
	週・定点当り	0.00	0.00	0.00	0.01	0.00	0.00	0.00
RSウイルス感染症	報告数	17	0	2	2	6	0	27
	週・定点当り	0.31	0.00	0.10	0.04	0.12	0.00	0.11
咽頭結膜熱	報告数	19	0	0	14	0	5	38
	週・定点当り	0.35	0.00	0.00	0.25	0.00	0.14	0.16
A群溶血性レンサ 球菌咽頭炎	報告数	67	2	2	44	11	1	127
	週・定点当り	1.22	0.08	0.10	0.80	0.22	0.03	0.53
感染性胃腸炎	報告数	112	50	23	93	167	129	574
	週・定点当り	2.04	2.00	1.15	1.69	3.34	3.69	2.39
水痘	報告数	5	0	0	1	6	2	14
	週・定点当り	0.09	0.00	0.00	0.02	0.12	0.06	0.06
手足口病	報告数	61	1	2	17	4	15	100
	週・定点当り	1.11	0.04	0.10	0.31	0.08	0.43	0.42
伝染性紅斑	報告数	6	0	0	0	0	4	10
	週・定点当り	0.11	0.00	0.00	0.00	0.00	0.11	0.04
突発性発しん	報告数	43	11	2	20	15	30	121
	週・定点当り	0.78	0.44	0.10	0.36	0.30	0.86	0.50
ヘルパンギーナ	報告数	8	2	0	0	1	5	16
	週・定点当り	0.15	0.08	0.00	0.00	0.02	0.14	0.07
流行性耳下腺炎	報告数	3	2	0	1	4	0	10
	週・定点当り	0.05	0.08	0.00	0.02	0.08	0.00	0.04
急性出血性結膜炎	報告数	0	0	0	0	0	0	0
	週・定点当り	0.00	0.00	0.00	0.00	0.00	0.00	0.00
流行性角結膜炎	報告数	0	1	2	14	0	1	18
	週・定点当り	0.00	0.20	0.40	0.93	0.00	0.10	0.30
細菌性髄膜炎	報告数	2	0	0	0	0	0	2
	週・定点当り	0.20	0.00	0.00	0.00	0.00	0.00	0.06
無菌性髄膜炎	報告数	1	0	0	0	0	0	1
	週・定点当り	0.10	0.00	0.00	0.00	0.00	0.00	0.03
マイコプラズマ肺炎	報告数	0	0	0	0	0	0	0
	週・定点当り	0.00	0.00	0.00	0.00	0.00	0.00	0.00
クラミジア肺炎 (オウム病を除く)	報告数	0	0	0	0	0	0	0
	週・定点当り	0.00	0.00	0.00	0.00	0.00	0.00	0.00
感染性胃腸炎 (ロタウイルス)	報告数	0	0	0	0	0	0	0
	週・定点当り	0.00	0.00	0.00	0.00	0.00	0.00	0.00
インフルエンザ (入院)	報告数	0	0	0	0	0	0	0
	週・定点当り	0.00	0.00	0.00	0.00	0.00	0.00	0.00

インフルエンザ 定点	18	8	8	17	14	11	76
小児科定点	11	5	4	11	10	7	48
眼科定点	3	1	1	3	2	2	12
基幹定点	2	1	1	1	1	1	7
合 計	34	15	14	32	27	21	143

定点把握(5類)の週報による報告数

(7月は27週～30週の4週分,6月は22週～26週の5週分を示す。)

		週当たり定点当たり報告数		月平均報告数(前月比)		週当たり 定点当たり報告数(当月分)	
		7月	6月			全国比	全国
1	インフルエンザ	0.01	0.00	(2.50倍)		0.24倍	0.03
2	RSウイルス感染症	0.91	0.11	(8.10倍)		0.43倍	2.11
3	咽頭結膜熱	0.10	0.16	(0.63倍)		0.36倍	0.28
4	A群溶血性レンサ球菌咽頭炎	0.34	0.53	(0.64倍)		1.00倍	0.34
5	感染性胃腸炎	1.62	2.39	(0.68倍)	↘	0.44倍	3.65
6	水痘	0.03	0.06	(0.54倍)		0.45倍	0.07
7	手足口病	1.77	0.42	(4.25倍)	↗	0.83倍	2.12
8	伝染性紅斑	0.02	0.04	(0.50倍)		1.67倍	0.01
9	突発性発しん	0.46	0.50	(0.92倍)		1.37倍	0.34
10	ヘルパンギーナ	0.19	0.07	(2.89倍)		0.36倍	0.54
11	流行性耳下腺炎	0.01	0.04	(0.13倍)		0.16倍	0.03
12	急性出血性結膜炎	0.00	0.00				0.01
13	流行性角結膜炎	0.29	0.30	(0.97倍)		1.33倍	0.22
14	細菌性髄膜炎	0.00	0.06				0.01
15	無菌性髄膜炎	0.00	0.03				0.03
16	マイコプラズマ肺炎	0.00	0.00				0.01
17	クラミジア肺炎(オウム病を除く)	0.00	0.00				0.00
18	感染性胃腸炎(ロタウイルス)	0.00	0.00				0.00
19	インフルエンザ(入院)	0.00	0.00				
	合計	5.75	4.71	(1.22倍)	↗	0.59倍	9.79

月平均報告数(前月比)	1.5倍以上	1.25～1.49倍	1.10～1.24倍	0.90～1.09倍	0.75～0.89倍	0.50～0.74倍	0.49倍以下
矢印	↗	↗	↗	→	↘	↘	↘

注意: 動向(前月比)については、週平均の報告数での比較である。
インフルエンザ(入院)は合計に含めない。

保健所管内別報告数・定点当り報告数(27～30週)

疾 病 名	区分	宇都宮市	県西	県東	県南	県北	安足	計
インフルエンザ	報告数	1	0	0	0	0	1	2
	週・定点当り	0.01	0.00	0.00	0.00	0.00	0.02	0.01
RSウイルス感染症	報告数	86	0	39	40	10	0	175
	週・定点当り	1.95	0.00	2.44	0.91	0.25	0.00	0.91
咽頭結膜熱	報告数	10	0	0	3	5	1	19
	週・定点当り	0.23	0.00	0.00	0.07	0.13	0.04	0.10
A群溶血性レンサ 球菌咽頭炎	報告数	31	1	0	30	3	0	65
	週・定点当り	0.70	0.05	0.00	0.68	0.08	0.00	0.34
感染性胃腸炎	報告数	34	30	11	55	103	78	311
	週・定点当り	0.77	1.50	0.69	1.25	2.58	2.79	1.62
水痘	報告数	3	0	0	1	2	0	6
	週・定点当り	0.07	0.00	0.00	0.02	0.05	0.00	0.03
手足口病	報告数	103	33	5	68	62	69	340
	週・定点当り	2.34	1.65	0.31	1.55	1.55	2.46	1.77
伝染性紅斑	報告数	4	0	0	0	0	0	4
	週・定点当り	0.09	0.00	0.00	0.00	0.00	0.00	0.02
突発性発しん	報告数	27	5	1	18	18	20	89
	週・定点当り	0.61	0.25	0.06	0.41	0.45	0.71	0.46
ヘルパンギーナ	報告数	7	2	0	8	5	15	37
	週・定点当り	0.16	0.10	0.00	0.18	0.13	0.54	0.19
流行性耳下腺炎	報告数	0	1	0	0	0	0	1
	週・定点当り	0.00	0.05	0.00	0.00	0.00	0.00	0.01
急性出血性結膜炎	報告数	0	0	0	0	0	0	0
	週・定点当り	0.00	0.00	0.00	0.00	0.00	0.00	0.00
流行性角結膜炎	報告数	0	1	0	12	0	1	14
	週・定点当り	0.00	0.25	0.00	1.00	0.00	0.13	0.29
細菌性髄膜炎	報告数	0	0	0	0	0	0	0
	週・定点当り	0.00	0.00	0.00	0.00	0.00	0.00	0.00
無菌性髄膜炎	報告数	0	0	0	0	0	0	0
	週・定点当り	0.00	0.00	0.00	0.00	0.00	0.00	0.00
マイコプラズマ肺炎	報告数	0	0	0	0	0	0	0
	週・定点当り	0.00	0.00	0.00	0.00	0.00	0.00	0.00
クラミジア肺炎 (オウム病を除く)	報告数	0	0	0	0	0	0	0
	週・定点当り	0.00	0.00	0.00	0.00	0.00	0.00	0.00
感染性胃腸炎 (ロタウイルス)	報告数	0	0	0	0	0	0	0
	週・定点当り	0.00	0.00	0.00	0.00	0.00	0.00	0.00
インフルエンザ (入院)	報告数	0	0	0	0	0	0	0
	週・定点当り	0.00	0.00	0.00	0.00	0.00	0.00	0.00

インフルエンザ 定点	18	8	8	17	14	11	76
小児科定点	11	5	4	11	10	7	48
眼科定点	3	1	1	3	2	2	12
基幹定点	2	1	1	1	1	1	7
合 計	34	15	14	32	27	21	143

定点把握(5類)の週報による報告数

(8月は31週～35週の5週分,7月は27週～30週の4週分を示す。)

		週当たり定点当たり報告数		月平均報告数(前月比)		週当たり定点当たり報告数(当月分)	
		8月	7月			全国比	全国
1	インフルエンザ	0.01	0.01	(0.80倍)		0.19倍	0.03
2	RSウイルス感染症	1.53	0.91	(1.67倍)	➡	0.95倍	1.60
3	咽頭結膜熱	0.07	0.10	(0.72倍)		0.82倍	0.09
4	A群溶血性レンサ球菌咽頭炎	0.22	0.34	(0.64倍)		0.94倍	0.23
5	感染性胃腸炎	0.80	1.62	(0.49倍)	➡	0.41倍	1.95
6	水痘	0.07	0.03	(2.27倍)		1.31倍	0.05
7	手足口病	3.47	1.77	(1.96倍)	➡	1.09倍	3.19
8	伝染性紅斑	0.00	0.02				0.01
9	突発性発しん	0.30	0.46	(0.65倍)		1.23倍	0.24
10	ヘルパンギーナ	0.20	0.19	(1.02倍)		0.27倍	0.72
11	流行性耳下腺炎	0.03	0.01	(4.80倍)		0.96倍	0.03
12	急性出血性結膜炎	0.00	0.00				0.00
13	流行性角結膜炎	0.35	0.29	(1.20倍)		1.94倍	0.18
14	細菌性髄膜炎	0.00	0.00				0.02
15	無菌性髄膜炎	0.03	0.00			2.04倍	0.01
16	マイコプラズマ肺炎	0.00	0.00				0.02
17	クラミジア肺炎(オウム病を除く)	0.00	0.00				0.00
18	感染性胃腸炎(ロタウイルス)	0.00	0.00				0.00
19	インフルエンザ(入院)	0.00	0.00				
	合計	7.05	5.75	(1.23倍)	➡	0.84倍	8.37

月平均報告数(前月比)	1.5倍以上	1.25～1.49倍	1.10～1.24倍	0.90～1.09倍	0.75～0.89倍	0.50～0.74倍	0.49倍以下
矢印	➡	➡	➡	➡	➡	➡	➡

矢印は、当月又は前月の週報当たり定点当たりの報告数が1.00以上の疾病について記載している。

注意: 動向(前月比)については、週平均の報告数での比較である。
インフルエンザ(入院)は合計に含めない。

保健所管内別報告数・定点当り報告数(31～35週)

疾 病 名	区分	宇都宮市	県西	県東	県南	県北	安足	計
インフルエンザ	報告数	0	0	0	2	0	0	2
	週・定点当り	0.00	0.00	0.00	0.02	0.00	0.00	0.01
RSウイルス感染症	報告数	66	13	30	140	96	21	366
	週・定点当り	1.20	0.52	1.50	2.55	1.92	0.60	1.53
咽頭結膜熱	報告数	6	0	3	2	3	3	17
	週・定点当り	0.11	0.00	0.15	0.04	0.06	0.09	0.07
A群溶血性レンサ 球菌咽頭炎	報告数	27	0	0	18	4	3	52
	週・定点当り	0.49	0.00	0.00	0.33	0.08	0.09	0.22
感染性胃腸炎	報告数	13	15	7	34	68	54	191
	週・定点当り	0.24	0.60	0.35	0.62	1.36	1.54	0.80
水痘	報告数	1	0	1	9	6	0	17
	週・定点当り	0.02	0.00	0.05	0.16	0.12	0.00	0.07
手足口病	報告数	212	74	16	151	219	161	833
	週・定点当り	3.85	2.96	0.80	2.75	4.38	4.60	3.47
伝染性紅斑	報告数	0	0	0	0	0	0	0
	週・定点当り	0.00	0.00	0.00	0.00	0.00	0.00	0.00
突発性発しん	報告数	22	6	0	12	11	21	72
	週・定点当り	0.40	0.24	0.00	0.22	0.22	0.60	0.30
ヘルパンギーナ	報告数	4	0	1	6	4	32	47
	週・定点当り	0.07	0.00	0.05	0.11	0.08	0.91	0.20
流行性耳下腺炎	報告数	1	0	0	1	3	1	6
	週・定点当り	0.02	0.00	0.00	0.02	0.06	0.03	0.03
急性出血性結膜炎	報告数	0	0	0	0	0	0	0
	週・定点当り	0.00	0.00	0.00	0.00	0.00	0.00	0.00
流行性角結膜炎	報告数	2	1	4	12	0	2	21
	週・定点当り	0.13	0.20	0.80	0.80	0.00	0.20	0.35
細菌性髄膜炎	報告数	0	0	0	0	0	0	0
	週・定点当り	0.00	0.00	0.00	0.00	0.00	0.00	0.00
無菌性髄膜炎	報告数	1	0	0	0	0	0	1
	週・定点当り	0.10	0.00	0.00	0.00	0.00	0.00	0.03
マイコプラズマ肺炎	報告数	0	0	0	0	0	0	0
	週・定点当り	0.00	0.00	0.00	0.00	0.00	0.00	0.00
クラミジア肺炎 (オウム病を除く)	報告数	0	0	0	0	0	0	0
	週・定点当り	0.00	0.00	0.00	0.00	0.00	0.00	0.00
感染性胃腸炎 (ロタウイルス)	報告数	0	0	0	0	0	0	0
	週・定点当り	0.00	0.00	0.00	0.00	0.00	0.00	0.00
インフルエンザ (入院)	報告数	0	0	0	0	0	0	0
	週・定点当り	0.00	0.00	0.00	0.00	0.00	0.00	0.00

インフルエンザ 定点	18	8	8	17	14	11	76
小児科定点	11	5	4	11	10	7	48
眼科定点	3	1	1	3	2	2	12
基幹定点	2	1	1	1	1	1	7
合 計	34	15	14	32	27	21	143

定点把握(5類)の週報による報告数

(9月は36週～39週の4週分,8月は31週～35週の5週分を示す。)

		週当たり定点当たり報告数		月平均報告数(前月比)		週当たり定点当たり報告数(当月分)	
		9月	8月			全国比	全国
1	インフルエンザ	0.00	0.01				0.02
2	RSウイルス感染症	2.85	1.53	(1.87倍)	➡	2.03倍	1.41
3	咽頭結膜熱	0.02	0.07	(0.22倍)		0.27倍	0.06
4	A群溶血性レンサ球菌咽頭炎	0.25	0.22	(1.15倍)		0.85倍	0.29
5	感染性胃腸炎	0.50	0.80	(0.63倍)		0.25倍	1.99
6	水痘	0.05	0.07	(0.74倍)		0.91倍	0.06
7	手足口病	3.13	3.47	(0.90倍)	➡	1.09倍	2.86
8	伝染性紅斑	0.00	0.00				0.01
9	突発性発しん	0.30	0.30	(0.99倍)		1.14倍	0.26
10	ヘルパンギーナ	0.29	0.20	(1.49倍)		0.45倍	0.64
11	流行性耳下腺炎	0.01	0.03	(0.21倍)		0.15倍	0.04
12	急性出血性結膜炎	0.00	0.00				0.01
13	流行性角結膜炎	0.17	0.35	(0.48倍)		0.87倍	0.19
14	細菌性髄膜炎	0.00	0.00				0.01
15	無菌性髄膜炎	0.00	0.03				0.02
16	マイコプラズマ肺炎	0.00	0.00				0.01
17	クラミジア肺炎(オウム病を除く)	0.00	0.00				0.00
18	感染性胃腸炎(ロタウイルス)	0.00	0.00				0.00
19	インフルエンザ(入院)	0.00	0.00				
	合計	7.56	7.05	(1.07倍)	➡	0.96倍	7.89

月平均報告数(前月比)	1.5倍以上	1.25～1.49倍	1.10～1.24倍	0.90～1.09倍	0.75～0.89倍	0.50～0.74倍	0.49倍以下
矢印	➡	➡	➡	➡	➡	➡	➡

矢印は、当月又は前月の週報当たり定点当たりの報告数が1.00以上の疾病について記載している。

注意: 動向(前月比)については、週平均の報告数での比較である。
インフルエンザ(入院)は合計に含めない。

保健所管内別報告数・定点当り報告数(36～39週)

疾 病 名	区分	宇都宮市	県西	県東	県南	県北	安足	計
インフルエンザ	報告数	0	0	0	0	0	0	0
	週・定点当り	0.00	0.00	0.00	0.00	0.00	0.00	0.00
RSウイルス感染症	報告数	44	6	19	151	315	13	548
	週・定点当り	1.00	0.30	1.19	3.43	7.88	0.46	2.85
咽頭結膜熱	報告数	0	0	0	2	1	0	3
	週・定点当り	0.00	0.00	0.00	0.05	0.03	0.00	0.02
A群溶血性レンサ 球菌咽頭炎	報告数	32	2	0	10	1	3	48
	週・定点当り	0.73	0.10	0.00	0.23	0.03	0.11	0.25
感染性胃腸炎	報告数	23	2	8	11	39	13	96
	週・定点当り	0.52	0.10	0.50	0.25	0.98	0.46	0.50
水痘	報告数	1	0	0	0	9	0	10
	週・定点当り	0.02	0.00	0.00	0.00	0.23	0.00	0.05
手足口病	報告数	159	32	11	111	114	174	601
	週・定点当り	3.61	1.60	0.69	2.52	2.85	6.21	3.13
伝染性紅斑	報告数	0	0	0	0	0	0	0
	週・定点当り	0.00	0.00	0.00	0.00	0.00	0.00	0.00
突発性発しん	報告数	15	6	1	13	6	16	57
	週・定点当り	0.34	0.30	0.06	0.30	0.15	0.57	0.30
ヘルパンギーナ	報告数	1	0	0	6	12	37	56
	週・定点当り	0.02	0.00	0.00	0.14	0.30	1.32	0.29
流行性耳下腺炎	報告数	0	0	1	0	0	0	1
	週・定点当り	0.00	0.00	0.06	0.00	0.00	0.00	0.01
急性出血性結膜炎	報告数	0	0	0	0	0	0	0
	週・定点当り	0.00	0.00	0.00	0.00	0.00	0.00	0.00
流行性角結膜炎	報告数	0	0	0	7	1	0	8
	週・定点当り	0.00	0.00	0.00	0.58	0.13	0.00	0.17
細菌性髄膜炎	報告数	0	0	0	0	0	0	0
	週・定点当り	0.00	0.00	0.00	0.00	0.00	0.00	0.00
無菌性髄膜炎	報告数	0	0	0	0	0	0	0
	週・定点当り	0.00	0.00	0.00	0.00	0.00	0.00	0.00
マイコプラズマ肺炎	報告数	0	0	0	0	0	0	0
	週・定点当り	0.00	0.00	0.00	0.00	0.00	0.00	0.00
クラミジア肺炎 (オウム病を除く)	報告数	0	0	0	0	0	0	0
	週・定点当り	0.00	0.00	0.00	0.00	0.00	0.00	0.00
感染性胃腸炎 (ロタウイルス)	報告数	0	0	0	0	0	0	0
	週・定点当り	0.00	0.00	0.00	0.00	0.00	0.00	0.00
インフルエンザ (入院)	報告数	0	0	0	0	0	0	0
	週・定点当り	0.00	0.00	0.00	0.00	0.00	0.00	0.00

インフルエンザ 定点	18	8	8	17	14	11	76
小児科定点	11	5	4	11	10	7	48
眼科定点	3	1	1	3	2	2	12
基幹定点	2	1	1	1	1	1	7
合 計	34	15	14	32	27	21	143

定点把握(5類)の週報による報告数

(10月は40週～43週の4週分,9月は36週～39週の4週分を示す。)

		週当たり定点当たり報告数		月平均報告数(前月比)		週当たり定点当たり報告数(当月分)	
		10月	9月			全国比	全国
1	インフルエンザ	0.01	0.00			0.29倍	0.02
2	RSウイルス感染症	1.29	2.85	(0.45倍)		1.28倍	1.01
3	咽頭結膜熱	0.02	0.02	(1.33倍)		0.35倍	0.06
4	A群溶血性レンサ球菌咽頭炎	0.25	0.25	(1.00倍)		0.62倍	0.40
5	感染性胃腸炎	0.72	0.50	(1.44倍)		0.34倍	2.14
6	水痘	0.04	0.05	(0.70倍)		0.52倍	0.07
7	手足口病	1.11	3.13	(0.35倍)		0.87倍	1.28
8	伝染性紅斑	0.01	0.00			1.39倍	0.01
9	突発性発しん	0.32	0.30	(1.07倍)		1.30倍	0.25
10	ヘルパンギーナ	0.04	0.29	(0.13倍)		0.12倍	0.31
11	流行性耳下腺炎	0.02	0.01	(3.00倍)		0.52倍	0.03
12	急性出血性結膜炎	0.00	0.00				0.01
13	流行性角結膜炎	0.33	0.17	(2.00倍)		1.61倍	0.21
14	細菌性髄膜炎	0.07	0.00			4.76倍	0.02
15	無菌性髄膜炎	0.00	0.00				0.02
16	マイコプラズマ肺炎	0.00	0.00				0.02
17	クラミジア肺炎(オウム病を除く)	0.00	0.00				0.00
18	感染性胃腸炎(ロタウイルス)	0.04	0.00			14.29倍	0.00
19	インフルエンザ(入院)	0.00	0.00				
	合計	4.25	7.56	(0.56倍)		0.73倍	5.85

月平均報告数(前月比)	1.5倍以上	1.25～1.49倍	1.10～1.24倍	0.90～1.09倍	0.75～0.89倍	0.50～0.74倍	0.49倍以下
矢印							

矢印は、当月又は前月の週報当たり定点当たりの報告数が1.00以上の疾病について記載している。

注意: 動向(前月比)については、週平均の報告数での比較である。
インフルエンザ(入院)は合計に含めない。

保健所管内別報告数・定点当り報告数(40～43週)

疾 病 名	区 分	宇都宮市	県西	県東	県南	県北	安足	計
インフルエンザ	報告数	0	1	0	1	0	0	2
	週・定点当り	0.00	0.03	0.00	0.01	0.00	0.00	0.01
RSウイルス感染症	報告数	42	0	9	54	100	42	247
	週・定点当り	0.95	0.00	0.56	1.23	2.50	1.50	1.29
咽頭結膜熱	報告数	2	0	1	0	1	0	4
	週・定点当り	0.05	0.00	0.06	0.00	0.03	0.00	0.02
A群溶血性レンサ 球菌咽頭炎	報告数	27	2	0	16	3	0	48
	週・定点当り	0.61	0.10	0.00	0.36	0.08	0.00	0.25
感染性胃腸炎	報告数	14	9	5	37	33	40	138
	週・定点当り	0.32	0.45	0.31	0.84	0.83	1.43	0.72
水痘	報告数	1	0	0	1	4	1	7
	週・定点当り	0.02	0.00	0.00	0.02	0.10	0.04	0.04
手足口病	報告数	57	8	1	48	42	57	213
	週・定点当り	1.30	0.40	0.06	1.09	1.05	2.04	1.11
伝染性紅斑	報告数	0	1	0	1	0	0	2
	週・定点当り	0.00	0.05	0.00	0.02	0.00	0.00	0.01
突発性発しん	報告数	15	4	1	9	12	20	61
	週・定点当り	0.34	0.20	0.06	0.20	0.30	0.71	0.32
ヘルパンギーナ	報告数	0	0	0	3	2	2	7
	週・定点当り	0.00	0.00	0.00	0.07	0.05	0.07	0.04
流行性耳下腺炎	報告数	0	0	0	1	1	1	3
	週・定点当り	0.00	0.00	0.00	0.02	0.03	0.04	0.02
急性出血性結膜炎	報告数	0	0	0	0	0	0	0
	週・定点当り	0.00	0.00	0.00	0.00	0.00	0.00	0.00
流行性角結膜炎	報告数	0	4	3	7	1	1	16
	週・定点当り	0.00	1.00	0.75	0.58	0.13	0.13	0.33
細菌性髄膜炎	報告数	1	0	0	0	0	1	2
	週・定点当り	0.13	0.00	0.00	0.00	0.00	0.25	0.07
無菌性髄膜炎	報告数	0	0	0	0	0	0	0
	週・定点当り	0.00	0.00	0.00	0.00	0.00	0.00	0.00
マイコプラズマ肺炎	報告数	0	0	0	0	0	0	0
	週・定点当り	0.00	0.00	0.00	0.00	0.00	0.00	0.00
クラミジア肺炎 (オウム病を除く)	報告数	0	0	0	0	0	0	0
	週・定点当り	0.00	0.00	0.00	0.00	0.00	0.00	0.00
感染性胃腸炎 (ロタウイルス)	報告数	0	0	0	0	1	0	1
	週・定点当り	0.00	0.00	0.00	0.00	0.25	0.00	0.04
インフルエンザ (入院)	報告数	0	0	0	0	0	0	0
	週・定点当り	0.00	0.00	0.00	0.00	0.00	0.00	0.00

インフルエンザ 定点	18	8	8	17	14	11	76
小児科定点	11	5	4	11	10	7	48
眼科定点	3	1	1	3	2	2	12
基幹定点	2	1	1	1	1	1	7
合 計	34	15	14	32	27	21	143

定点把握(5類)の週報による報告数

(11月は44週～47週の4週分,10月は40週～43週の4週分を示す。)

		週当たり定点当たり報告数		月平均報告数(前月比)		週当たり 定点当たり報告数(当月分)	
		11月	10月			全国比	全国
1	インフルエンザ	0.02	0.01	(2.50倍)		0.18倍	0.09
2	RSウイルス感染症	1.20	1.29	(0.93倍)	→	1.61倍	0.74
3	咽頭結膜熱	0.04	0.02	(1.75倍)		0.42倍	0.09
4	A群溶血性レンサ球菌咽頭炎	0.16	0.25	(0.65倍)		0.42倍	0.39
5	感染性胃腸炎	1.10	0.72	(1.54倍)	↗	0.38倍	2.91
6	水痘	0.08	0.04	(2.29倍)		0.74倍	0.11
7	手足口病	0.53	1.11	(0.48倍)	↘	0.87倍	0.61
8	伝染性紅斑	0.01	0.01	(0.50倍)		0.52倍	0.01
9	突発性発しん	0.35	0.32	(1.11倍)		1.38倍	0.26
10	ヘルパンギーナ	0.04	0.04	(1.00倍)		0.19倍	0.19
11	流行性耳下腺炎	0.00	0.02				0.04
12	急性出血性結膜炎	0.00	0.00				0.00
13	流行性角結膜炎	0.10	0.33	(0.31倍)		0.53倍	0.20
14	細菌性髄膜炎	0.11	0.07	(1.50倍)		8.57倍	0.01
15	無菌性髄膜炎	0.00	0.00				0.02
16	マイコプラズマ肺炎	0.00	0.00				0.03
17	クラミジア肺炎(オウム病を除く)	0.00	0.00				0.00
18	感染性胃腸炎(ロタウイルス)	0.00	0.04				0.00
19	インフルエンザ(入院)	0.00	0.00				
	合計	3.74	4.25	(0.88倍)	↘	0.66倍	5.69

月平均報告数(前月比)	1.5倍以上	1.25～1.49倍	1.10～1.24倍	0.90～1.09倍	0.75～0.89倍	0.50～0.74倍	0.49倍以下
矢印	↗	↘	→	→	↘	↘	↘

矢印は、当月又は前月の週報当たり定点当たりの報告数が1.00以上の疾病について記載している。

注意: 動向(前月比)については、週平均の報告数での比較である。
インフルエンザ(入院)は合計に含めない。

保健所管内別報告数・定点当り報告数(44～47週)

疾 病 名	区分	宇都宮市	県西	県東	県南	県北	安足	計
インフルエンザ	報告数	0	4	0	1	0	0	5
	週・定点当り	0.00	0.13	0.00	0.01	0.00	0.00	0.02
RSウイルス感染症	報告数	21	0	9	50	123	27	230
	週・定点当り	0.48	0.00	0.56	1.14	3.08	0.96	1.20
咽頭結膜熱	報告数	3	0	0	2	1	1	7
	週・定点当り	0.07	0.00	0.00	0.05	0.03	0.04	0.04
A群溶血性レンサ球菌咽頭炎	報告数	17	0	0	4	9	1	31
	週・定点当り	0.39	0.00	0.00	0.09	0.23	0.04	0.16
感染性胃腸炎	報告数	24	9	8	65	38	68	212
	週・定点当り	0.55	0.45	0.50	1.48	0.95	2.43	1.10
水痘	報告数	2	0	2	6	6	0	16
	週・定点当り	0.05	0.00	0.13	0.14	0.15	0.00	0.08
手足口病	報告数	20	1	2	22	19	38	102
	週・定点当り	0.45	0.05	0.13	0.50	0.48	1.36	0.53
伝染性紅斑	報告数	0	0	0	0	1	0	1
	週・定点当り	0.00	0.00	0.00	0.00	0.03	0.00	0.01
突発性発しん	報告数	15	10	2	18	7	16	68
	週・定点当り	0.34	0.50	0.13	0.41	0.18	0.57	0.35
ヘルパンギーナ	報告数	0	0	0	5	0	2	7
	週・定点当り	0.00	0.00	0.00	0.11	0.00	0.07	0.04
流行性耳下腺炎	報告数	0	0	0	0	0	0	0
	週・定点当り	0.00	0.00	0.00	0.00	0.00	0.00	0.00
急性出血性結膜炎	報告数	0	0	0	0	0	0	0
	週・定点当り	0.00	0.00	0.00	0.00	0.00	0.00	0.00
流行性角結膜炎	報告数	0	1	1	3	0	0	5
	週・定点当り	0.00	0.25	0.25	0.25	0.00	0.00	0.10
細菌性髄膜炎	報告数	3	0	0	0	0	0	3
	週・定点当り	0.38	0.00	0.00	0.00	0.00	0.00	0.11
無菌性髄膜炎	報告数	0	0	0	0	0	0	0
	週・定点当り	0.00	0.00	0.00	0.00	0.00	0.00	0.00
マイコプラズマ肺炎	報告数	0	0	0	0	0	0	0
	週・定点当り	0.00	0.00	0.00	0.00	0.00	0.00	0.00
クラミジア肺炎 (オウム病を除く)	報告数	0	0	0	0	0	0	0
	週・定点当り	0.00	0.00	0.00	0.00	0.00	0.00	0.00
感染性胃腸炎 (ロタウイルス)	報告数	0	0	0	0	0	0	0
	週・定点当り	0.00	0.00	0.00	0.00	0.00	0.00	0.00
インフルエンザ (入院)	報告数	0	0	0	0	0	0	0
	週・定点当り	0.00	0.00	0.00	0.00	0.00	0.00	0.00

インフルエンザ 定点	18	8	8	17	14	11	76
小児科定点	11	5	4	11	10	7	48
眼科定点	3	1	1	3	2	2	12
基幹定点	2	1	1	1	1	1	7
合 計	34	15	14	32	27	21	143

定点把握(5類)の週報による報告数

(12月は48週～52週の5週分,11月は44週～47週の4週分を示す。)

		週当たり定点当たり報告数		月平均報告数(前月比)		週当たり 定点当たり報告数(当月分)	
		12月	11月			全国比	全国
1	インフルエンザ	0.26	0.02	(16.00倍)		0.32倍	0.83
2	RSウイルス感染症	0.65	1.20	(0.54倍)	↘	1.46倍	0.44
3	咽頭結膜熱	0.05	0.04	(1.49倍)		0.36倍	0.15
4	A群溶血性レンサ球菌咽頭炎	0.30	0.16	(1.88倍)		0.85倍	0.36
5	感染性胃腸炎	1.85	1.10	(1.68倍)	↗	0.40倍	4.58
6	水痘	0.06	0.08	(0.70倍)		0.57倍	0.10
7	手足口病	0.15	0.53	(0.28倍)		0.46倍	0.33
8	伝染性紅斑	0.00	0.01	(0.80倍)		0.52倍	0.01
9	突発性発しん	0.28	0.35	(0.80倍)		1.28倍	0.22
10	ヘルパンギーナ	0.01	0.04	(0.34倍)		0.10倍	0.13
11	流行性耳下腺炎	0.01	0.00			0.39倍	0.03
12	急性出血性結膜炎	0.00	0.00				0.01
13	流行性角結膜炎	0.18	0.10	(1.76倍)		0.88倍	0.21
14	細菌性髄膜炎	0.00	0.11				0.01
15	無菌性髄膜炎	0.06	0.00			3.57倍	0.02
16	マイコプラズマ肺炎	0.00	0.00				0.02
17	クラミジア肺炎(オウム病を除く)	0.00	0.00				0.00
18	感染性胃腸炎(ロタウイルス)	0.00	0.00				0.00
19	インフルエンザ(入院)	0.03	0.00				
	合計	3.88	3.74	(1.04倍)	→	0.52倍	7.45

月平均報告数(前月比)	1.5倍以上	1.25～1.49倍	1.10～1.24倍	0.90～1.09倍	0.75～0.89倍	0.50～0.74倍	0.49倍以下
矢印	↗	↘	↗	→	↘	↘	↘

矢印は、当月又は前月の週報当たり定点当たりの報告数が1.00以上の疾病について記載している。

注意: 動向(前月比)については、週平均の報告数での比較である。
インフルエンザ(入院)は合計に含めない。

保健所管内別報告数・定点当り報告数(48～52週)

疾 病 名	区分	宇都宮市	県西	県東	県南	県北	安足	計
インフルエンザ	報告数	16	1	5	30	13	35	100
	週・定点当り	0.18	0.03	0.13	0.35	0.19	0.64	0.26
RSウイルス感染症	報告数	18	0	5	30	92	10	155
	週・定点当り	0.33	0.00	0.25	0.55	1.84	0.29	0.65
咽頭結膜熱	報告数	6	1	0	4	2	0	13
	週・定点当り	0.11	0.04	0.00	0.07	0.04	0.00	0.05
A群溶血性レンサ 球菌咽頭炎	報告数	48	1	0	20	3	1	73
	週・定点当り	0.87	0.04	0.00	0.36	0.06	0.03	0.30
感染性胃腸炎	報告数	67	64	2	104	79	128	444
	週・定点当り	1.22	2.56	0.10	1.89	1.58	3.66	1.85
水痘	報告数	2	0	0	5	6	1	14
	週・定点当り	0.04	0.00	0.00	0.09	0.12	0.03	0.06
手足口病	報告数	11	0	3	12	5	5	36
	週・定点当り	0.20	0.00	0.15	0.22	0.10	0.14	0.15
伝染性紅斑	報告数	0	0	0	0	0	1	1
	週・定点当り	0.00	0.00	0.00	0.00	0.00	0.03	0.00
突発性発しん	報告数	21	7	2	15	5	18	68
	週・定点当り	0.38	0.28	0.10	0.27	0.10	0.51	0.28
ヘルパンギーナ	報告数	1	0	0	0	2	0	3
	週・定点当り	0.02	0.00	0.00	0.00	0.04	0.00	0.01
流行性耳下腺炎	報告数	0	0	0	0	2	1	3
	週・定点当り	0.00	0.00	0.00	0.00	0.04	0.03	0.01
急性出血性結膜炎	報告数	0	0	0	0	0	0	0
	週・定点当り	0.00	0.00	0.00	0.00	0.00	0.00	0.00
流行性角結膜炎	報告数	0	0	1	10	0	0	11
	週・定点当り	0.00	0.00	0.20	0.67	0.00	0.00	0.18
細菌性髄膜炎	報告数	0	0	0	0	0	0	0
	週・定点当り	0.00	0.00	0.00	0.00	0.00	0.00	0.00
無菌性髄膜炎	報告数	2	0	0	0	0	0	2
	週・定点当り	0.20	0.00	0.00	0.00	0.00	0.00	0.06
マイコプラズマ肺炎	報告数	0	0	0	0	0	0	0
	週・定点当り	0.00	0.00	0.00	0.00	0.00	0.00	0.00
クラミジア肺炎 (オウム病を除く)	報告数	0	0	0	0	0	0	0
	週・定点当り	0.00	0.00	0.00	0.00	0.00	0.00	0.00
感染性胃腸炎 (ロタウイルス)	報告数	0	0	0	0	0	0	0
	週・定点当り	0.00	0.00	0.00	0.00	0.00	0.00	0.00
インフルエンザ (入院)	報告数	1	0	0	0	0	0	1
	週・定点当り	0.10	0.00	0.00	0.00	0.00	0.00	0.03

インフルエンザ 定点	18	8	8	17	14	11	76
小児科定点	11	5	4	11	10	7	48
眼科定点	3	1	1	3	2	2	12
基幹定点	2	1	1	1	1	1	7
合 計	34	15	14	32	27	21	143