

とちぎ子ども・子育て支援プラン（1期計画）の取組結果について

R2(2020).10.21 こども政策課

子ども・子育て支援法等に基づき策定した、「とちぎ子ども・子育て支援プラン（1期計画）」（計画期間：平成27(2015)年度～令和元(2019)年度）が令和元(2019)年度末をもって計画期間満了となりました。

このプランの達成状況について、子ども・子育て支援法に基づく基本指針の規定に基づき公表するものです。

1 目標指標の達成状況

「とちぎ子ども・子育て支援プラン」では、目標年度である令和元(2019)年度の数値目標として、43の指標を設定しています。




令和元(2019)年度の達成状況をみると、目標値を達成した項目が24項目（55.8%）、基準値より改善したと評価できる項目が8項目（18.6%）、基準値から改善されていない項目が11項目（25.6%）となりました。項目ごとの達成状況は別紙のとおりです。

2 達成状況の評価




過半数以上である24項目で目標値を達成していることから、1期計画の基本目標である「結婚、妊娠・出産、子育てを切れ目なく支えるための環境づくり」の実現に向け、一定の成果は得られたと考えられます。

一方で、未達成の項目も19項目あることから、これらの項目については2期計画において、これまでの取組をさらに推進していく必要があります。




○「とちぎ子ども・子育て支援プラン」指標総括表























目 標 指標数	目標値に対する達成状況		
			
43	24 (55.8)	8 (18.6)	11 (25.6)

○【目標値に対する達成状況の区分】




区 分	目標値達成度の判断
	目標値を達成した。
	目標値は未達成だが、基準値より改善した。
	目標値は未達成であり、基準値から改善していない。

とちぎ子ども・子育て支援プラン（1期計画） 指標一覧

-  = 目標値を達成した。
-  = 目標値は未達成だが、基準値より改善した。
-  = 目標値は未達成であり、基準値より改善していない。

施策	施策内容	目標設定指標		基準値	R1 目標値	R1 実績値	評価	所管課			
			単位								
共通（施策1～施策8）		1	合計特殊出生率	—	1.43	上昇を目指す	1.39		こども政策課		
		2	栃木県（市町）で子育てをしたいと思う親の割合	%	91.9	93.0	95.7				
1	(1) 出会いを応援する施策の充実 (2) 地域全体で結婚を応援する気運の醸成 (3) 若者の就労支援等	3	婚姻率	%	5.2	上昇を目指す	4.5				
2	(1) 妊産婦・乳幼児への保健対策の充実 (2) 学童期・思春期からの保健対策の推進 (3) 健やかな成長・発達のための関係機関の連携強化	4	全出生数中の低出生体重児（2,500g未満）の割合	%	10.5	減少を目指す	10.1				
		5	妊娠・出産について満足している者の割合	%	69.8	85.0	89.2				
		6	乳児健診未受診率（3か月～5か月）	%	2.4	2.0	2.4				
		7	幼児健診未受診率（1歳6か月）	%	3.2	2.5	3.8				
		8	幼児健診未受診率（3歳）	%	4.1	3.5	4.1				
		9	むし歯のない3歳児の割合	%	80.2	上昇を目指す	88.4				
		10	育児期間中の両親の喫煙率	父	%	44.7	30.0	36.8			
				母	%	8.7	6.0	6.5			
		11	児童・生徒における肥満児の割合 （小学校5年生の肥満傾向児出現率）	%	12.8	11.0	9.9				
		3	(1) 社会全体の意識の醸成 (2) 地域における子ども・子育て支援サービスの充実 (3) 児童の健全な育成	12	保育所等待機児童数	人	66	ゼロを目指す		52	
				13	教育・保育施設等の定員数	人	63,275	74,224		71,614	
14	認定こども園の設置数			箇所	26	127	129				
15	特定教育・保育及び特定地域型保育の従事者数			人	8,963	10,136	10,692				
16	利用者支援事業実施箇所数			箇所	10	53	51				
17	地域子育て支援拠点事業実施箇所数			箇所	125	189	191				
18	妊婦健康診査実施回数			人	201,889	184,928	154,934				
19	乳児家庭全戸訪問事業実施人数			人	15,374	13,903	13,038				
20	養育支援訪問事業実施人数			人	4,438	6,105	6,542				
21	子育て短期支援事業（ショートステイ）実施箇所数			箇所	14	33	60				
22	子育て援助活動支援事業（ファミリー・サポート・センター）利用人数（就学児のみ）			人	14,068	17,321	20,199				

とちぎ子ども・子育て支援プラン（1期計画） 指標一覧

-  = 目標値を達成した。
-  = 目標値は未達成だが、基準値より改善した。
-  = 目標値は未達成であり、基準値より改善していない。

施策	施策内容	目標設定指標		基準値	R1 目標値	R1 実績値	評価	所管課	
			単位						
3 地域における子ども・子育ての支援	(1) 社会全体の意識の醸成 (2) 地域における子ども・子育て支援サービスの充実 (3) 児童の健全な育成	23	一時預かり事業等利用人数	人	993,381	1,119,704	929,371		こども政策課
		24	時間外保育実施箇所数	箇所	293	395	433		
		25	病児保育等実施箇所数	箇所	51	83	83		
		26	放課後児童健全育成事業（放課後児童クラブ）実施箇所数	箇所	479	687	683		
		27	学校給食における地場産物の活用割合	%	28.6	30.0	39.6		学校安全課
4 子どもの心身の健やかな成長を支える教育環境等の整備	(1) 次代の親の育成 (2) 学校等における教育環境等の整備 (3) 家庭や地域の教育力の向上 (4) 子どもを取り巻く有害環境対策の推進	28	異年齢・世代間交流の体験活動参加者数	人	5,866	6,166	5,144		生涯学習課
		29	スクールカウンセラー配置小・中学校数（公立）	校	377	433	473		義務教育課
		30	家庭教育関連研修修了者数	人	2,043	2,403	2,424		生涯学習課
		31	薬物乱用防止広報車「きらきら号」による薬物乱用防止教室の実施回数	回	287	現状維持	285		少年課（警察本部）
5 子育て等を支援する生活環境の整備	(1) 良好な居住環境の整備 (2) 安心して外出できる環境の整備	32	市街地のうち、道路公園等が整備され、安全で住みやすい市街地面積の割合	%	24.5	24.7	24.7		都市計画課
6 仕事と生活との両立の支援	(1) 働き方の見直し (2) 仕事と子育ての両立のための基盤整備	33	男性の育児休業取得率	%	1.9	7.0	8.9		労働政策課
7 子どもの安全の確保	(1) 総合的な交通安全対策の推進 (2) 子どもを犯罪等の被害から守るための活動の推進 (3) 防災対策の推進	34	幼児から中学生までに対する交通安全教育の実施回数	回	1,478	現状維持	945		交通企画課（警察本部）
		35	警察スクールサポーター等による子どもに対する防犯講話の実施回数	回	849	現状維持	1,085		生活安全企画課（警察本部）
8 援護を必要とする子育て家庭等への支援	8-1 援護を必要とする子ども・保護者等への支援の推進 (1) 児童虐待防止対策の充実 (2) 社会的養護体制の充実 (3) 障害児施策の充実	36	里親等委託率	%	17.2	24.6	19.5		こども政策課
		37	ファミリーホーム設置箇所数	箇所	3	11	4		
	38	小規模グループケア実施箇所数	箇所	34	36	41			
	8-2 ひとり親家庭等の自立支援の推進 (1) 相談機能の充実 (2) 子育て・生活支援の充実 (3) 就業支援対策の充実 (4) 養育費確保に向けた支援 (5) 経済的支援の充実	39	障害児通所支援事業の必要量（児童発達支援（医療型を含む。））	人	—	1,698	1,836		障害福祉課
		40	障害児通所支援事業の必要量（放課後等デイサービス）	人	—	3,206	3,331		
		41	父子家庭への相談支援件数	件	101	200	145		こども政策課
	42	母子家庭等就業・自立支援センターにおける就業支援講習会受講者数	人	85	110	57			
43	生活保護世帯に属する子どもの高等学校等進学率	%	83.3	上昇を目指す	86.9		保健福祉課		

注1 「基準値」については、指標13～26が平成26年度見込値、その他の指標（指標1～2、31、34～35は除く。）は平成25年度実績値

注2 指標1～2、31、34～35の「基準値」及び「目標値」は暦年値（「基準値」は平成25年実績値）