

3 各保険者の決算状況

(1) 市町村

ア 歳入の状況

(ア) 保険料(税)

被保険者が納付した「保険料(税)」は417億8,163万9千円で、前年度より12億7,283万8千円(対前年度比2.96%)減となっており、歳入総額の20.40%を占めている。

(イ) 都道府県支出金

普通交付金等の「都道府県支出金」は、1,416億2,958万8千円で、前年度より47億1,813万2千円(対前年度比3.45%)増となっており、歳入総額の69.18%を占めている。

(ウ) 一般会計繰入金

一般会計からの繰入金は、149億1,519万9千円で、前年度より4億4,743万7千円(対前年度比2.91%)減となっており、歳入総額の7.28%を占めている。

(エ) 繰越金

「繰越金」は、42億9,251万9千円で、前年度より7億9,849万円(前年度比22.85%)増となっており、歳入総額の2.10%を占めている。

イ 歳出の状況

(ア) 保険給付費

「保険給付費」は、1,381億1,155万7千円で、前年度より55億5,773万9千円(対前年度4.19%)増となっており、歳出総額の69.10%を占めている。

このうち、一般被保険者分は1,377億4,993万2千円で、前年度より55億5,893万7千円(対前年度比4.21%)増、退職被保険者等分は34万8千円で、前年度より1,271万2千円(対前年度比97.34%)減となっている。

(イ) 国民健康保険事業費納付金

「国民健康保険事業費納付金」は、546億6,080万6千円で、前年度より32億6,229万5千円(対前年度5.63%)減となっており、歳出総額の27.30%を占めている。

(ウ) 保健事業費

「保健事業費」は14億9,407万9千円で、前年度より1億7,730万2千円(対前年度比13.46%)増となっており、歳出総額の0.70%を占めている。

(2) 県

ア 歳入の状況

(ア) 分担金及び負担金

市町からの事業費納付金を含む「分担金及び負担金」は、546億6,080万6千円で、前年度より32億6,229万5千円(対前年度比5.63%)減となっており、歳入総額の27.66%を占めている。

(イ) 国庫支出金

療養給付費等負担金等の国庫負担金と調整交付金等の国庫補助金からなる「国庫支出金」は、503億6,685万4千円で、前年度より29億7,217万4千円(対前年度比5.57%)減となっており、歳入総額の25.49%を占めている。

(ウ) 前期高齢者交付金

「前期高齢者交付金」は645億4,264万6千円で、前年度より48億3,276万1千円(対前年度比8.09%)増となっており、歳入総額の32.67%を占めている。

(エ) 特別高額医療費共同事業交付金

「特別高額医療費共同事業交付金」は3億2,765万1千円で、前年度より6,890万6千円(対前年度比26.63%)増となっており、歳入総額の0.16%を占めている。

(オ) 一般会計繰入金

「一般会計繰入金」は112億3,469万9千円で、前年度より3億6,451万9千円(対前年度比3.14%)減となっており、歳入総額の5.69%を占めている。

イ 歳出の状況

(ア) 保険給付費等交付金

「保険給付費等交付金」は1,416億2,958万8千円で、前年度より47億1,569万2千円(対前年度比3.44%)増となっており、歳出総額の78.24%を占めている。

(イ) 後期高齢者支援金等

「後期高齢者支援金等」は256億6,103万円で、前年度より4億427万7千円(対前年度比1.55%)減となっており、歳出総額の14.18%を占めている。

(ウ) 前期高齢者納付金等

「前期高齢者納付金等」は4,877万1千円で、前年度より213万円(対前年度比4.57%)増となっており、歳出総額の0.03%を占めている。

(エ) 介護納付金

「介護納付金」は 91 億 6,013 万 3 千円で、前年度より 4 億 7,601 万 9 千円(対前年度比 4.94%)減となっており、歳出総額の 5.06%を占めている。

(オ) 特別高額医療費共同事業

「特別高額医療費共同事業」は 2 億 5,213 万 8 千円で、前年度より 6,743 万 8 千円(対前年度比 36.51%)増となっており、歳出総額の 0.14%を占めている。

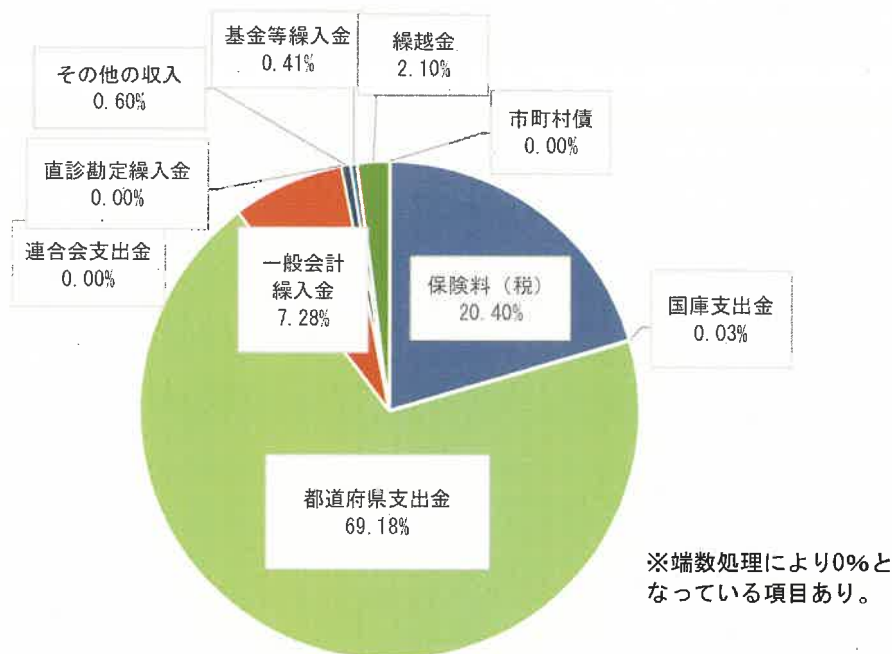
(カ) 基金積立金

「基金積立金」は 40 万 6 千円で、前年度より 65 万 9 千円(対前年度比 61.88%)減となっている。

図3 歳入、歳出における各科目の割合

1. 市町村

(1) 歳入



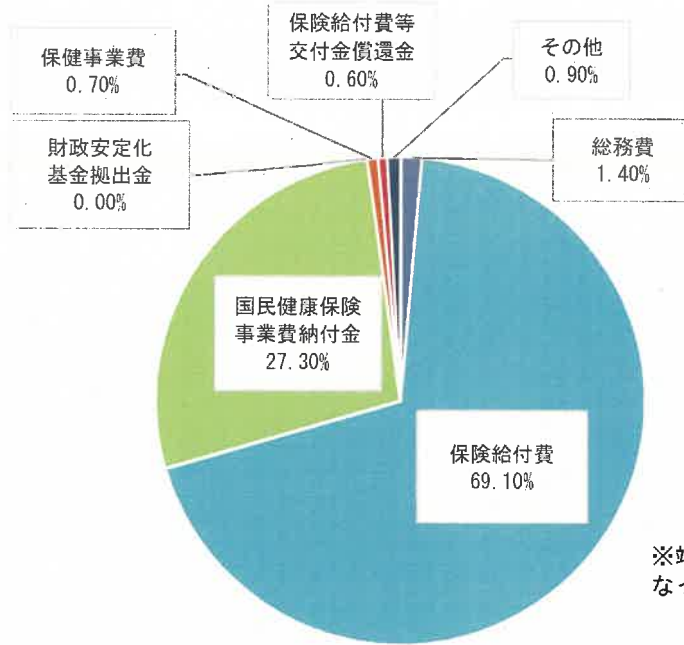
(単位：千円)

区分	令和3(2021)年度				令和2(2020)年度
	金額 A	伸率	構成比	増減額 A-B	金額 B
保険料(税)	41,781,639	△ 2.96	20.40%	△ 1,272,838	43,054,477
国庫支出金	59,938	△ 81.57	0.03%	△ 265,197	325,135
都道府県支出金	141,629,588	3.45	69.18%	△ 4,718,132	136,911,456
内訳					
普通交付金	137,500,645	4.18	67.15%	△ 5,513,395	131,987,250
特別交付金					
保険者努力支援分	1,734,484	△ 11.87	0.85%	△ 233,615	1,968,099
特別調整交付金分	793,329	△ 36.86	0.39%	△ 463,064	1,256,393
都道府県繰入金(2号分)	1,129,204	△ 5.80	0.55%	△ 69,526	1,198,730
特定健康診査等負担金	471,926	△ 5.80	0.23%	△ 29,058	500,984
財政安定化基金交付金	0	—	0.00%	0	0
その他	0	0.00	0.00%	0	0
連合会支出金	9,719	△ 60.17	0.00%	△ 14,685	24,404
一般会計繰入金	14,915,199	△ 2.91	7.28%	△ 447,437	15,362,636
内訳					
保険基盤安定(保険税軽減分)	6,875,172	1.97	3.36%	132,846	6,742,326
保険基盤安定(保険者支援分)	3,748,033	△ 0.29	1.83%	△ 11,021	3,759,054
職員給与費等	2,520,863	△ 1.40	1.23%	△ 35,841	2,556,704
出産育児一時金等	443,572	2.07	0.22%	9,003	434,569
財政安定化支援事業	421,858	△ 8.13	0.21%	△ 37,317	459,175
その他	905,700	△ 35.80	0.44%	△ 505,108	1,410,808
直診勘定繰入金	0	—	0.00%	0	0
その他の収入	1,235,288	3.73	0.60%	44,417	1,190,871
小計(単年度収入)	199,631,370	1.40	97.49%	2,762,391	196,868,979
基金等繰入金	838,463	△ 19.37	0.41%	△ 201,413	1,039,876
繰越金	4,292,519	22.85	2.10%	798,490	3,494,029
市町村債	0	—	0.00%	0	0
収入合計	204,762,352	1.67	100.00%	3,359,469	201,402,883

(注) 表示単位未満は四捨五入しているため、計と一致しないことがある。

基金保有額	20,270,271
-------	------------

(2) 歳出



※端数処理により0%となっている項目あり。

(注) 「その他」には「直診勘定繰出金」「その他の支出」「基金積立金」「公債費」が含まれる。

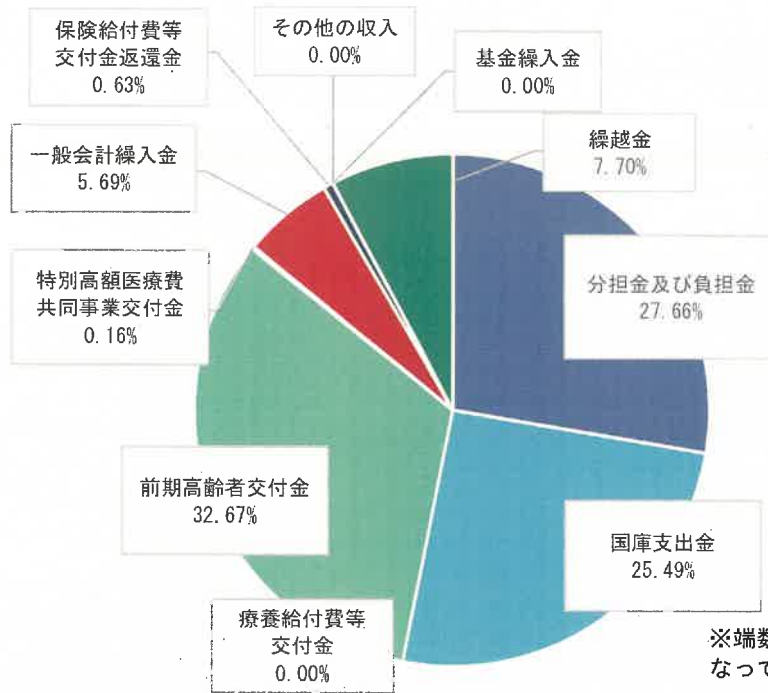
(単位：千円)

区分	令和3(2021)年度				令和2(2020)年度	
	金額 A	伸率	構成比	増減額 A-B	金額 B	
総務費	2,633,453	△ 4.03	1.40%	△ 110,544	2,743,997	
保険給付費	138,111,557	4.19	69.10%	5,557,739	132,553,818	
内訳	療養諸費	119,934,364	4.20	60.00%	4,830,029	115,104,335
	高額療養費	17,153,051	4.25	8.60%	699,158	16,453,893
	高額介護合算療養費	10,480	21.31	0.00%	1,841	8,639
	出産育児諸費等	652,036	4.47	0.30%	27,909	624,127
	小計	137,749,932	4.21	68.90%	5,558,937	132,190,995
	療養諸費	317	△ 96.96	0.00%	△ 10,113	10,430
	高額療養費	△ 4	△ 100.16	0.00%	△ 2,534	2,530
	高額介護合算療養費	35	△ 65.00	0.00%	△ 65	100
	小計	348	△ 97.34	0.00%	△ 12,712	13,060
	審査支払手数料	361,277	3.29	0.20%	11,514	349,763
国民健康保険事業費納付金	54,660,806	△ 5.63	27.30%	△ 3,262,295	57,923,101	
内訳	医療給付費分	37,085,017	△ 6.92	18.60%	△ 2,757,832	39,842,849
	後期高齢者支援金等分	13,121,539	△ 0.33	6.60%	△ 43,873	13,165,412
	介護給付金分	4,454,250	△ 9.37	2.20%	△ 460,591	4,914,841
財政安定化基金拠出金	0	—	0.00%	0	0	
保健事業費	1,494,079	13.46	0.70%	177,302	1,316,777	
内訳	保健事業費	419,120	7.60	0.20%	29,586	389,534
	特定健康診査等事業費	1,065,959	15.92	0.50%	146,393	919,566
	健康管理センター事業費	9,000	17.25	0.00%	1,324	7,676
保険給付費等交付金償還金	1,249,136	44.19	0.60%	382,849	866,287	
直診勘定繰出金	60,265	9.29	0.00%	5,121	55,144	
その他の支出	334,548	△ 20.61	0.20%	△ 86,869	421,417	
小計(単年度支出)	198,543,844	1.36	99.30%	2,663,303	195,880,541	
基金積立金	1,431,293	26.01	0.70%	295,470	1,135,823	
公債費	9,000	0.00	0.00%	0	9,000	
支出合計	199,984,137	1.50	100.00%	2,958,772	197,025,365	

(注) 表示単位未満は四捨五入しているため、計と一致しないことがある。

2. 県

(1) 歳入

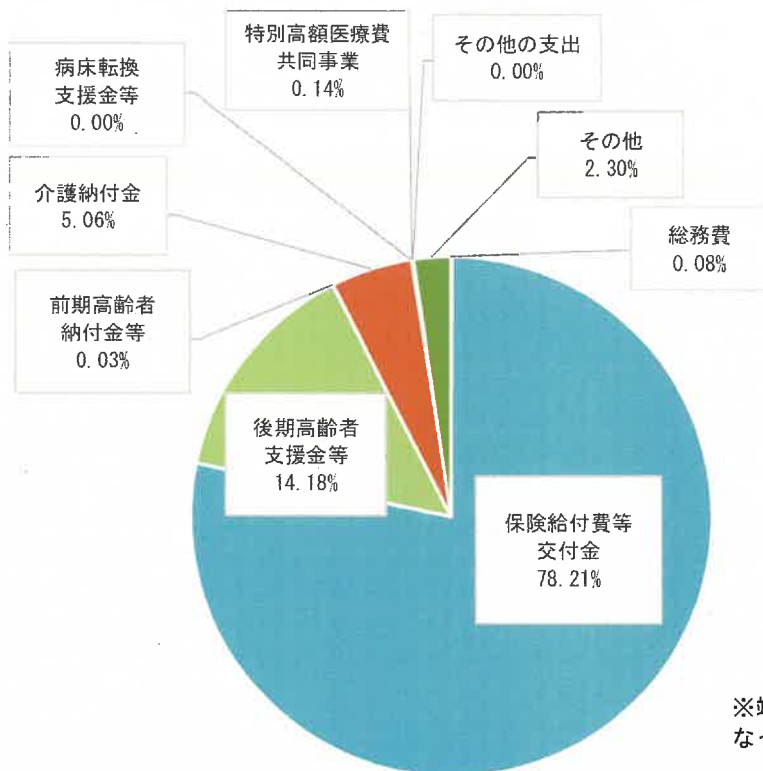


(単位：千円)

区分	令和3(2021)年度				令和2(2020)年度			
	金額 A	伸率	構成比	増減額 A-B	金額 B			
分担金及び負担金	54,660,806	△ 5.63	27.66%	△ 3,262,295	57,923,101			
内訳	事業費納付金	医療給付費分	一般被保険者分	37,085,017	△ 6.92	18.77%	△ 2,757,832	39,842,849
			退職被保険者等分	0	0.00	0.00%	0	0
		後期高齢者支援金等分	一般被保険者分	13,121,539	△ 0.33	6.64%	△ 43,873	13,165,412
			退職被保険者等分	0	0.00	0.00%	0	0
		介護納付金分	4,454,250	△ 9.37	2.25%	△ 460,591	4,914,841	
		財政安定化基金負担金	0	—	0.00%	0	0	
国庫支出金	50,366,854	△ 5.57	25.49%	△ 2,972,174	53,339,028			
内訳	国庫負担金	療養給付費等負担金	34,456,146	△ 4.40	17.44%	△ 1,586,070	36,042,216	
		高額医療費負担金	1,439,577	1.54	0.73%	21,883	1,417,694	
		特別高額医療費共同事業負担金	89,000	13.74	0.05%	10,752	78,248	
		特定健康診査等負担金	234,994	△ 2.35	0.12%	△ 5,650	240,644	
		財政安定化基金負担金	0	—	0.00%	0	0	
	国庫補助金	普通調整交付金	10,425,650	△ 2.87	5.28%	△ 307,841	10,733,491	
		特別調整交付金	1,448,610	△ 29.30	0.73%	△ 600,271	2,048,881	
		保険者努力支援制度交付金	2,272,877	△ 18.18	1.15%	△ 504,976	2,777,853	
		財政安定化基金補助金	0	0.00	0.00%	0	0	
		その他	0	—	0.00%	0	0	
療養給付費等交付金	0	0.00	0.00%	0	0			
前期高齢者交付金	64,542,646	8.09	32.67%	4,832,761	59,709,885			
特別高額医療費共同事業交付金	327,651	26.63	0.16%	68,906	258,745			
一般会計繰入金	11,234,699	△ 3.14	5.69%	△ 364,519	11,599,218			
保険給付費等交付金返還金	1,244,835	44.20	0.63%	381,557	863,278			
その他の収入	478	△ 56.74	0.00%	△ 627	1,105			
小計(単年度収入)	182,377,969	△ 0.72	92.30%	△ 1,316,390	183,694,359			
基金繰入金	0	0.00	0.00%	0	0			
繰越金	15,207,171	132.89	7.70%	8,677,476	6,529,695			
収入合計	197,585,140	3.87	100.00%	7,361,086	190,224,054			

(注) 表示単位未満は四捨五入しているため、計と一致しないことがある。

(2) 歳出



※端数処理により0%と
なっている項目あり。

(注) 「その他」には「財政安定化基金交付金」「保健事業費」「償還金及び還付付加金」「基金積立金」「財政安定化基金貸付金」が含まれる。

(単位：千円)

区分	令和3(2021)年度				令和2 (2020)年度
	金額 A	伸率	構成比	増減額 A-B	金額 B
総務費	148,787	△ 19.40	0.08%	△ 35,806	184,593
保険給付費等交付金	141,629,588	3.44	78.21%	4,715,692	136,913,896
後期高齢者支援金等	25,661,030	△ 1.55	14.18%	△ 404,277	26,065,307
前期高齢者納付金等	48,771	4.57	0.03%	2,130	46,641
介護納付金	9,160,133	△ 4.94	5.06%	△ 476,019	9,636,152
病床転換支援金等	94	△ 38.96	0.00%	△ 60	154
特別高額医療費共同事業	252,138	36.51	0.14%	67,438	184,700
財政安定化基金交付金	0	—	0.00%	0	0
保健事業費	0	—	0.00%	0	0
償還金及び還付付加金	4,126,547	—	2.30%	2,350,840	1,775,707
その他の支出	0	△ 100.00	0.00%	△ 208,669	208,669
小計(単年度支出)	181,027,088	3.43	100.00%	6,011,270	175,015,818
基金積立金	406	△ 61.88	0.00%	△ 659	1,065
財政安定化基金貸付金	0	—	0.00%	0	0
支出合計	181,027,494	3.43	100.00%	6,010,611	175,016,883

(注) 表示単位未満は四捨五入しているため、計と一致しないことがある。