

## 4 市町村保険者に係る保険料(税)の状況

### (1) 調定の状況

平成 27 年度における保険税の現年度分調定額は、544 億 2,977 万 2 千円で前年度より 26 億 9,384 万 3 千円(対前年度比 4.7%)減となっている。

また、1世帯当たりの調定額は 174,231 円で前年度より 5,389 円(対前年度比 3.0%)減となっており、1人当たりの調定額は、99,294 円で前年度より 1,594 円(対前年度比 1.6%)減となっている。

なお、調定額ベースでの平均賦課割合(医療給付費分)は、応能:応益=52.41:47.59 であり、応益割が前年度より 0.84 ポイント増となっている。

### (2) 収納の状況

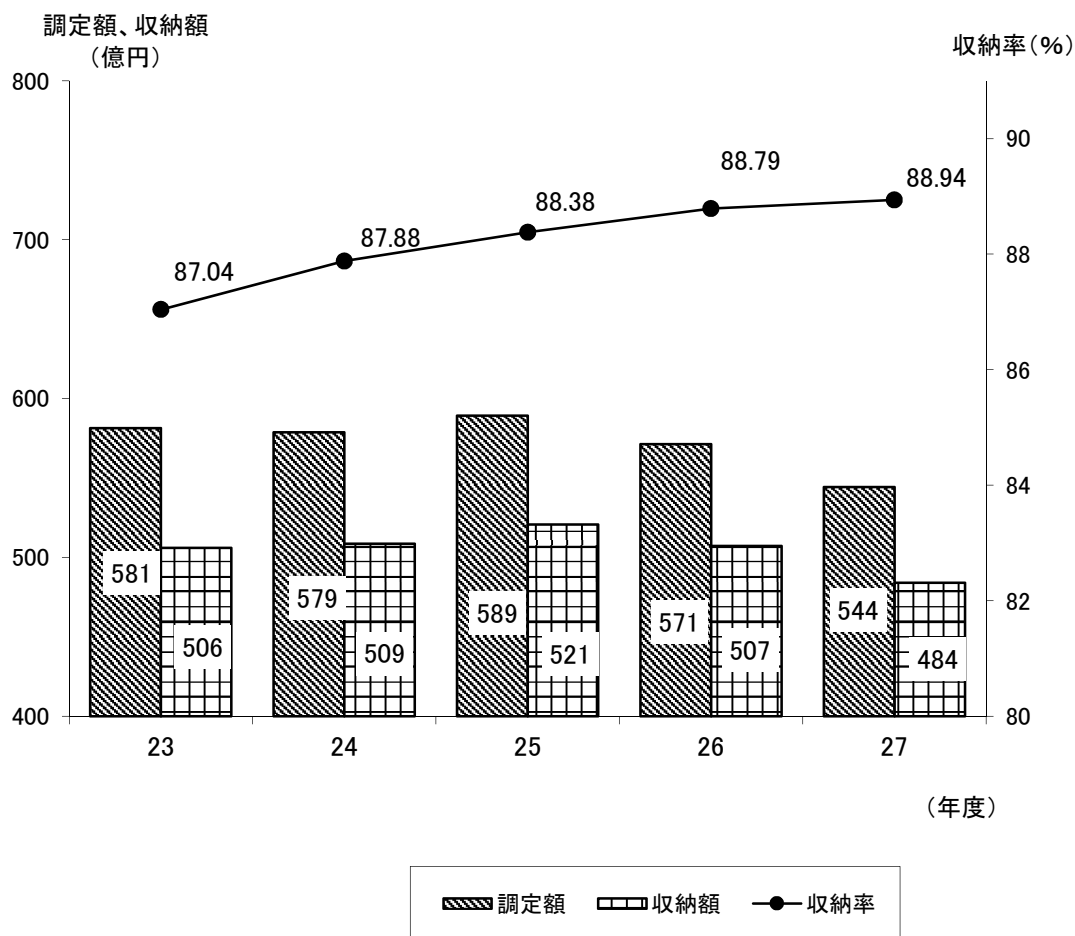
平成 27 年度における保険税の収納額は、529 億 7,110 万 4 千円で、24 億 8,043 万 3 千円(対前年度比 4.5%)減となっている。

その内訳は、現年度分が 484 億 741 万円で前年度より 23 億 1,407 万 9 千円(対前年度比 4.6%)減、滞納繰越分が 45 億 6,369 万 4 千円で、1 億 6,635 万 4 千円(対前年度比 3.5%)減となっている。

また、現年度分の1世帯当たりの収納額は 154,953 円で、4,537 円(対前年度比 2.8%)減となっており、1人当たりの収納額は、88,307 円で、1,274 円(対前年度比 1.4%)減となっている。

なお、収納率は合計が 70.14%で前年度より 0.73 ポイント増となり、現年度分が 88.94%で前年度より 0.15 ポイント増となっている。

図4 保険料(税)調定額、収納額、収納率の推移(市町村、現年度分)



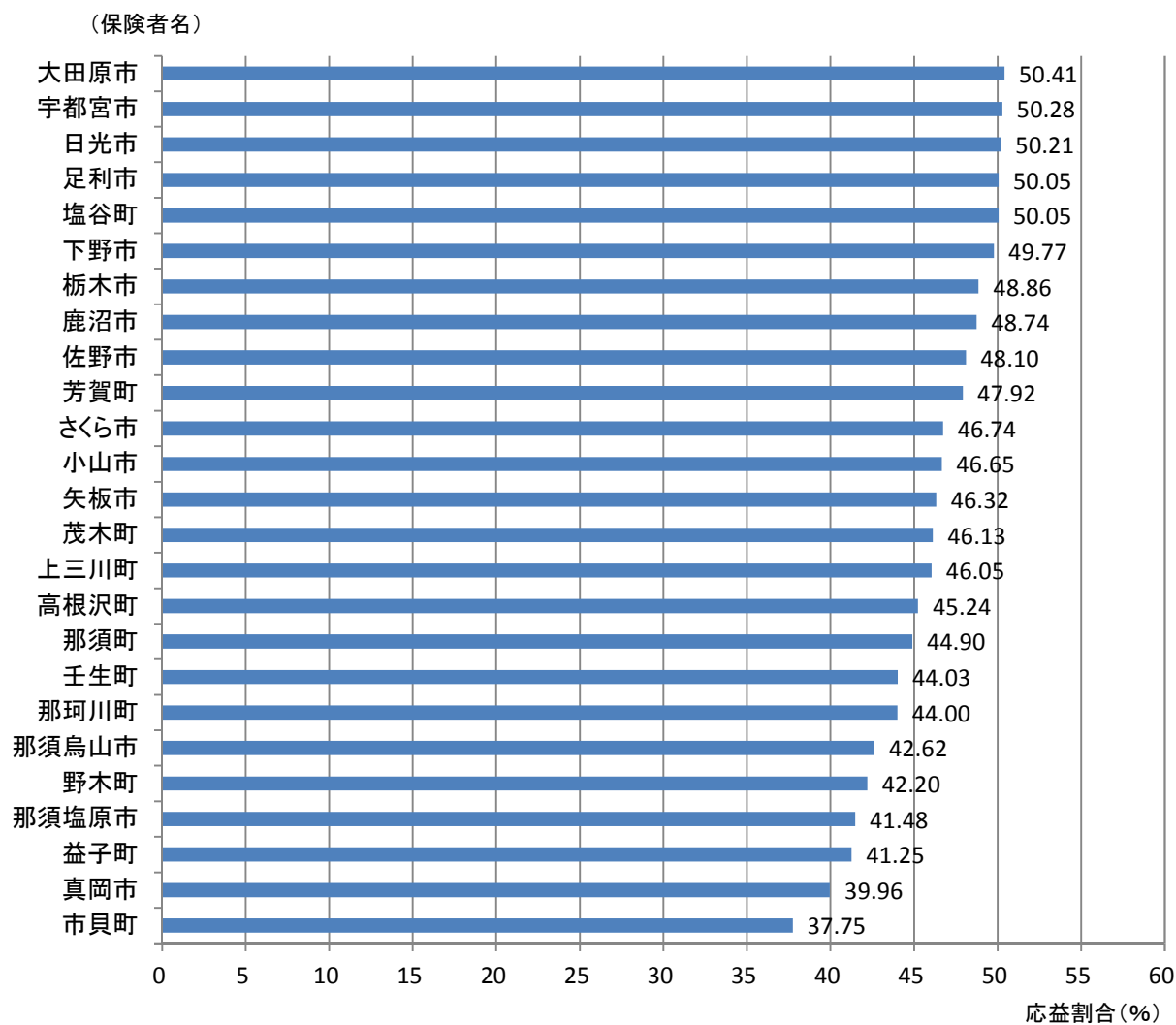
保険料(税)調定額、収納額、収納率の推移(市町村)

(単位: 千円、%)

年度	23	24	25	26	27
収納額	55,839,958	56,030,040	57,075,882	55,451,537	52,971,104
現年度分					
調定額	58,128,316	57,874,263	58,928,855	57,123,615	54,429,772
収納額	50,590,260	50,857,312	52,078,941	50,721,489	48,407,410
収納率	87.04	87.88	88.38	88.79	88.94
1世帯当たり(現年度)					
調定額	177,652	176,333	179,426	179,620	174,231
収納額	154,614	154,954	158,569	159,490	154,953
1人当たり(現年度)					
調定額	97,310	98,379	101,967	100,888	99,294
収納額	84,691	86,451	90,114	89,581	88,307

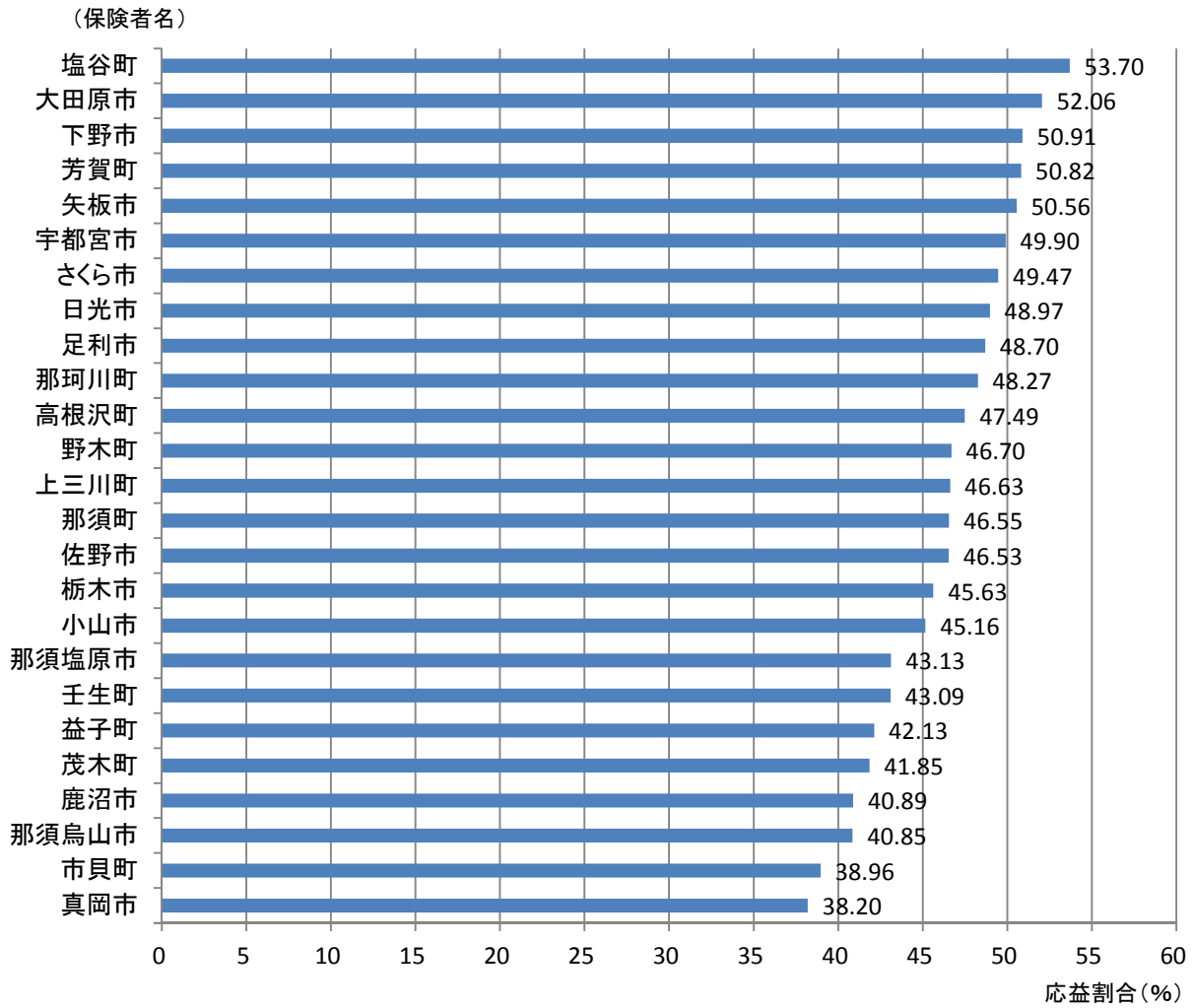
※調定額は居所不明者分調定額を含む。

図5 保険者別応益割合の状況(市町村、医療給付費分)



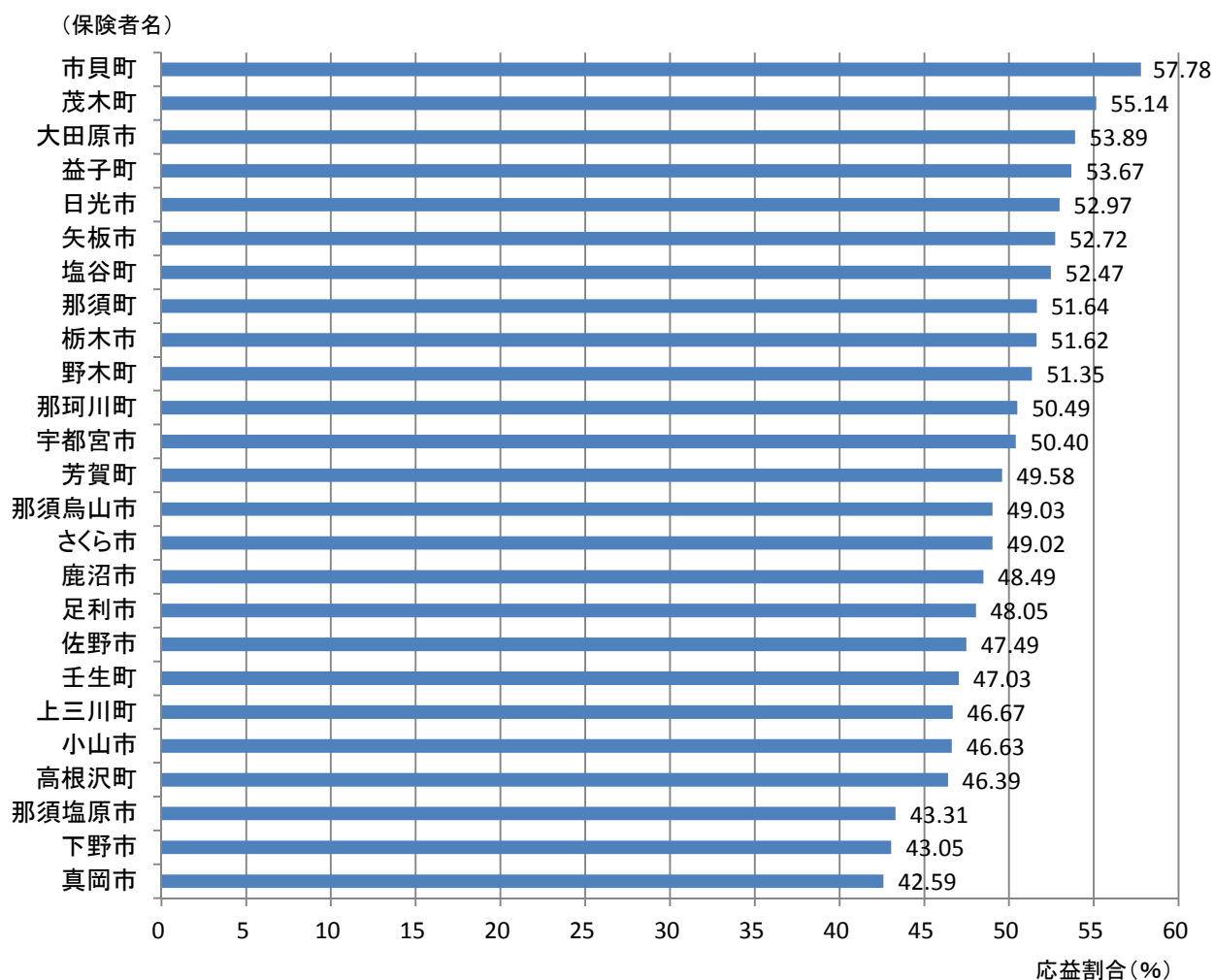
※賦課割合(調定ベース)の応益割合の計算式:  
 (均等割+平等割) / (算定額計-賦課限度額)  
 一般被保険者分の算定額から計算

図6 保険者別応益割合の状況(市町村、後期高齢者支援金分)



※賦課割合(調定ベース)の応益割合計算式:  
 (均等割+平等割) / (算定額計-賦課限度額)  
 一般被保険者分+退職被保険者等分の算定額から計算

図7 保険者別応益割合の状況(市町村、介護納付金分)



※賦課割合(調定ベース)の応益割合の計算式:  
 (均等割+平等割) / (算定額計-賦課限度額)  
 一般被保険者分+退職被保険者等分の算定額から計算