

## 5 療養諸費の状況

### (1) 療養諸費総額

療養諸費総額は 1,795 億 7,905 万 8 千円で、前年度より 24 億 5,012 万 3 千円(対前年度比 1.4%)増となっている。

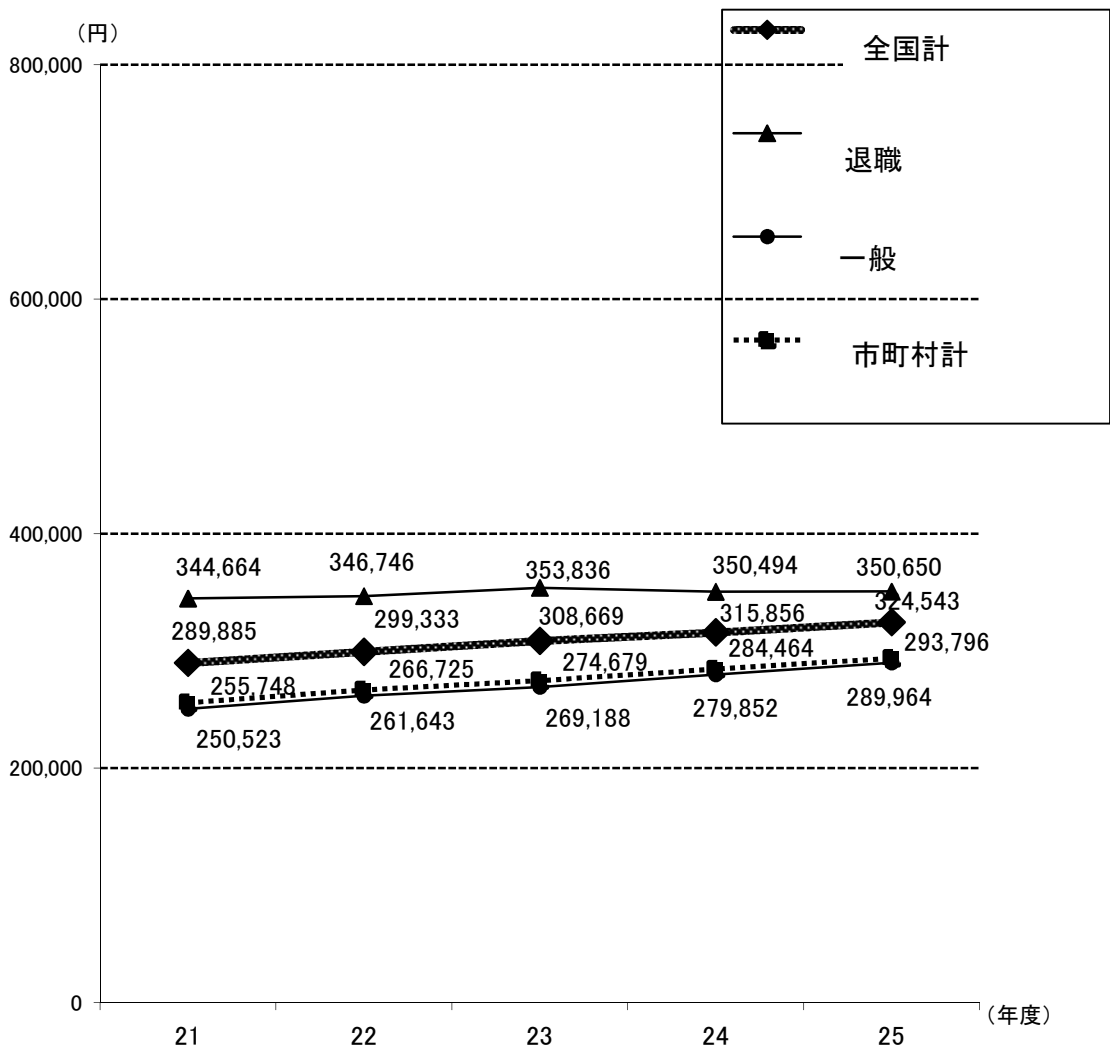
その内訳は、市町村保険者が 1,697 億 9,105 万 7 千円で、前年度より 24 億 4,722 万 6 千円(1.5%)増、国保組合が 97 億 8,800 万 1 千円で、前年度より 289 万 8 千円(0.0%)増となっている。

### (2) 被保険者1人当たりの療養諸費

被保険者1人当たり(一般被保険者及び退職被保険者等)の療養諸費は 276,776 円で、前年度より 8,278 円(対前年度比 3.1%)増となっている。

その内訳は、市町村保険者が 293,796 円で前年度より 9,332 円(3.3%)増、国保組合が 138,048 円で 1,054 円(0.8%)増となっている。

図8 被保険者1人当たり療養諸費費用額の推移(市町村)



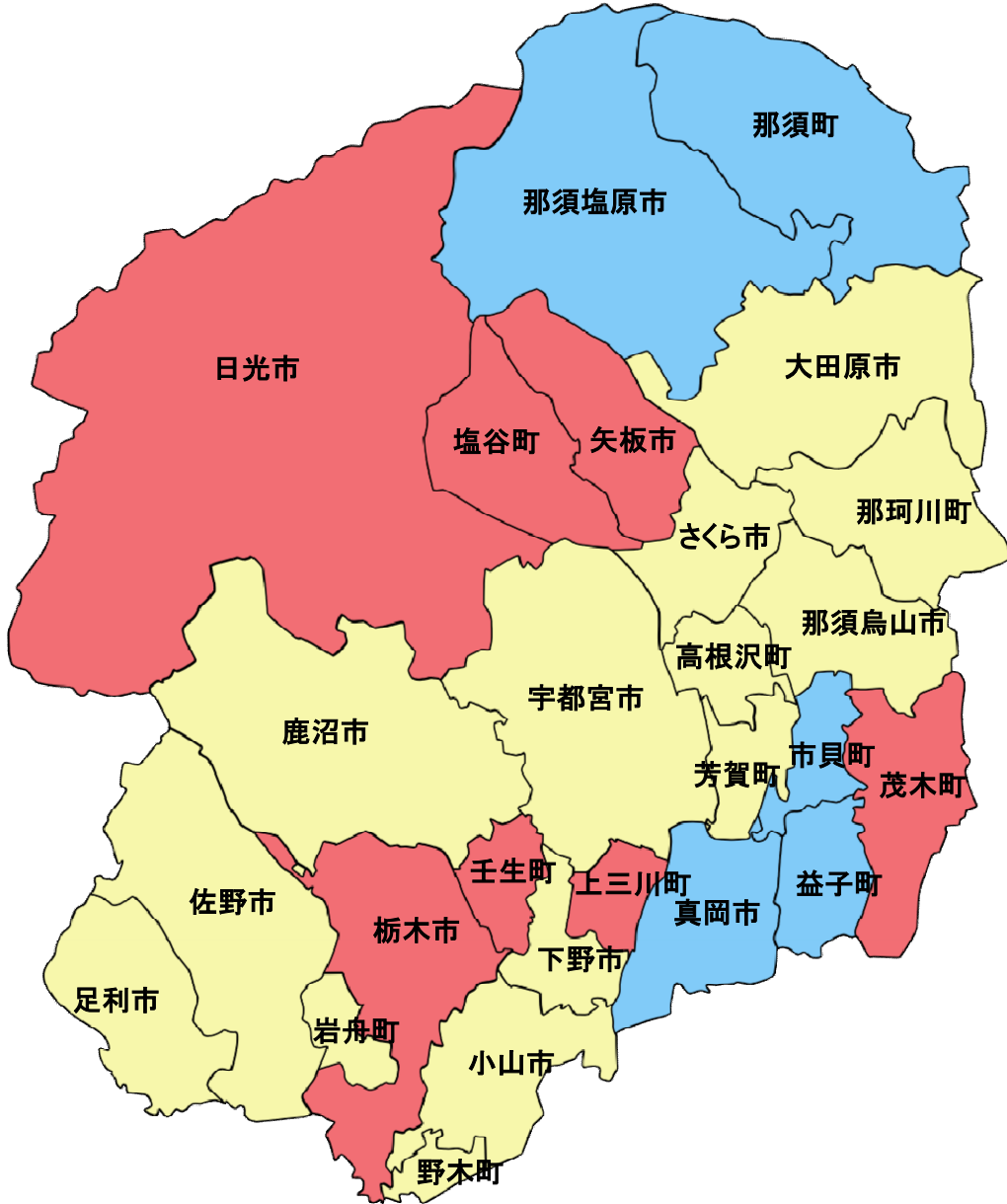
被保険者1人当たり療養諸費費用額の推移

(単位:円)

| 年度                  | 21      | 22      | 23      | 24      | 25      |
|---------------------|---------|---------|---------|---------|---------|
| 全国計<br>(一般+退職、市町村計) | 289,885 | 299,333 | 308,669 | 315,856 | 324,543 |
| 県計                  | 241,369 | 251,600 | 259,461 | 268,498 | 276,776 |
| 市町村計                | 255,748 | 266,725 | 274,679 | 284,464 | 293,796 |
| 一般                  | 250,523 | 261,643 | 269,188 | 279,852 | 289,964 |
| 退職                  | 344,664 | 346,746 | 353,836 | 350,494 | 350,650 |
| 国保組合                | 119,792 | 125,652 | 132,905 | 136,994 | 138,048 |

※療養諸費費用額は旧国庫補助対象分を控除していない。

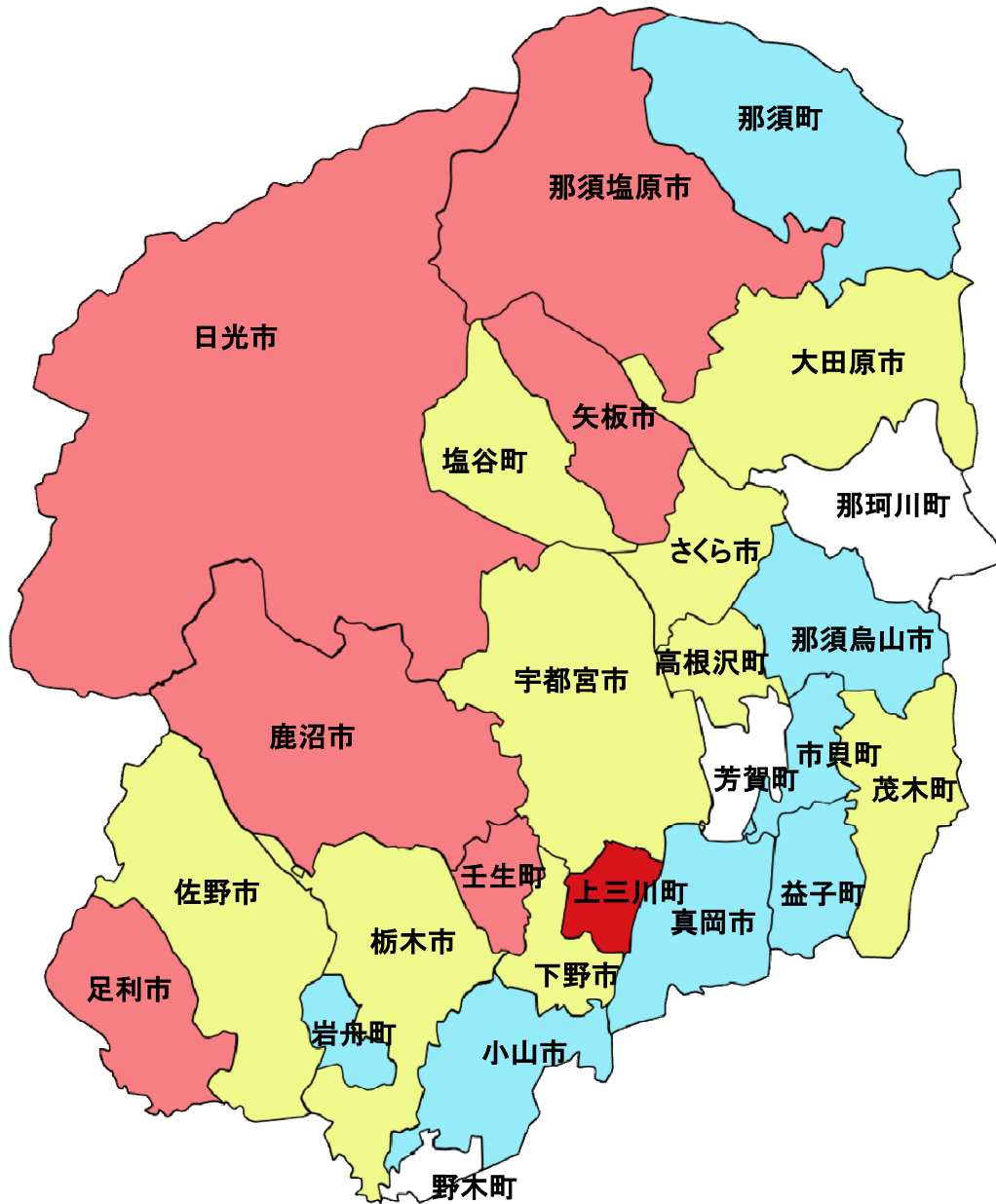
図 9 被保険者1人当たり療養諸費費用額(一般分)



被保険者1人当たり療養諸費の県(市町村)平均に対する比率

|   |          |                   |                   |
|---|----------|-------------------|-------------------|
| { | 県(市町村)平均 | 289,964 円         | ■ 1.05倍以上~1.15倍未満 |
|   | 最高       | 312,456 円 (壬生町)   | ■ 0.95倍以上~1.05倍未満 |
|   | 最低       | 264,572 円 (那須塩原市) | ■ 0.85倍以上~0.95倍未満 |

図10 被保険者1人当たり療養諸費費用額(退職者等分)



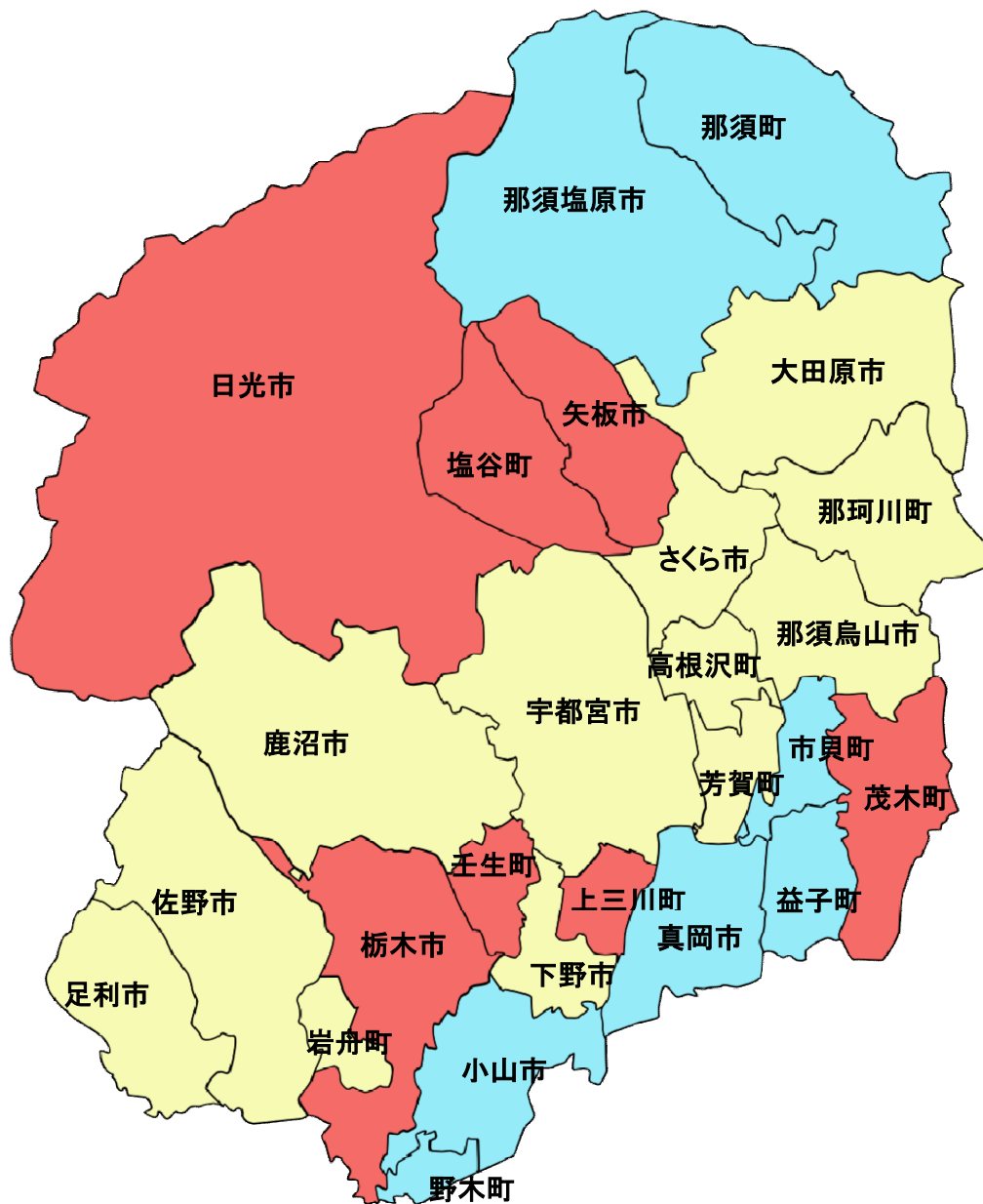
被保険者1人当たり療養諸費の県(市町村)平均に対する比率

|   |          |           |        |
|---|----------|-----------|--------|
| { | 県(市町村)平均 | 350,650 円 |        |
|   | 最高       | 467,467 円 | (上三川町) |
|   | 最低       | 278,660 円 | (那珂川町) |

|  |                 |
|--|-----------------|
|  | 1.15倍以上         |
|  | 1.05倍以上～1.15倍未満 |
|  | 0.95倍以上～1.05倍未満 |
|  | 0.85倍以上～0.95倍未満 |
|  | 0.85倍未満         |

図 11 被保険者1人当たり療養諸費費用額(一般+退職者等)



被保険者1人当たり療養諸費の県(市町村)平均に対する比率

|   |          |           |       |  |
|---|----------|-----------|-------|--|
| { | 県(市町村)平均 | 293,796 円 |       | <span style="display: inline-block; width: 15px; height: 15px; background-color: red; border: 1px solid black;"></span> 1.05倍以上~1.15倍未満    |
|   | 最高       | 316,630 円 | (壬生町) | <span style="display: inline-block; width: 15px; height: 15px; background-color: yellow; border: 1px solid black;"></span> 0.95倍以上~1.05倍未満 |
|   | 最低       | 267,701 円 | (益子町) | <span style="display: inline-block; width: 15px; height: 15px; background-color: cyan; border: 1px solid black;"></span> 0.85倍以上~0.95未満    |