

5 療養諸費の状況

(1) 療養諸費総額

療養諸費総額は 1,808 億 6,002 万 6 千円で、前年度より 12 億 8,096 万 8 千円(対前年度比 0.7%)増となっている。

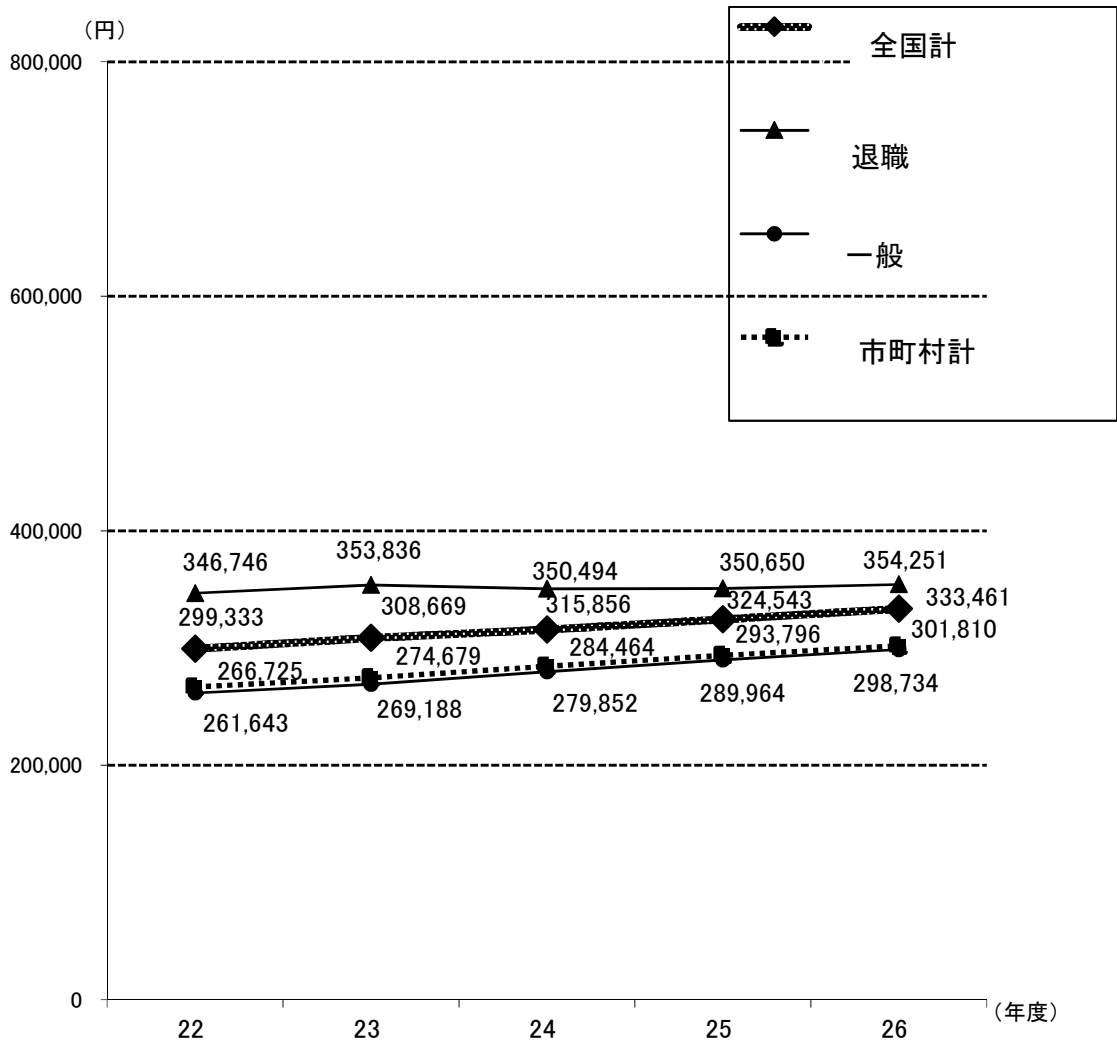
その内訳は、市町村保険者が 1,708 億 8,688 万 6 千円で、前年度より 10 億 9,582 万 9 千円(0.6%)増、国保組合が 99 億 7,314 万円で、前年度より 1 億 8,513 万 9 千円(1.9%)増となっている。

(2) 被保険者1人当たりの療養諸費

被保険者1人当たり(一般被保険者及び退職被保険者等)の療養諸費は 284,032 円で、前年度より 7,256 円(対前年度比 2.6%)増となっている。

その内訳は、市町村保険者が 301,810 円で前年度より 8,014 円(2.7%)増、国保組合が 141,357 円で 3,309 円(2.4%)増となっている。

図8 被保険者1人当たり療養諸費費用額の推移(市町村)



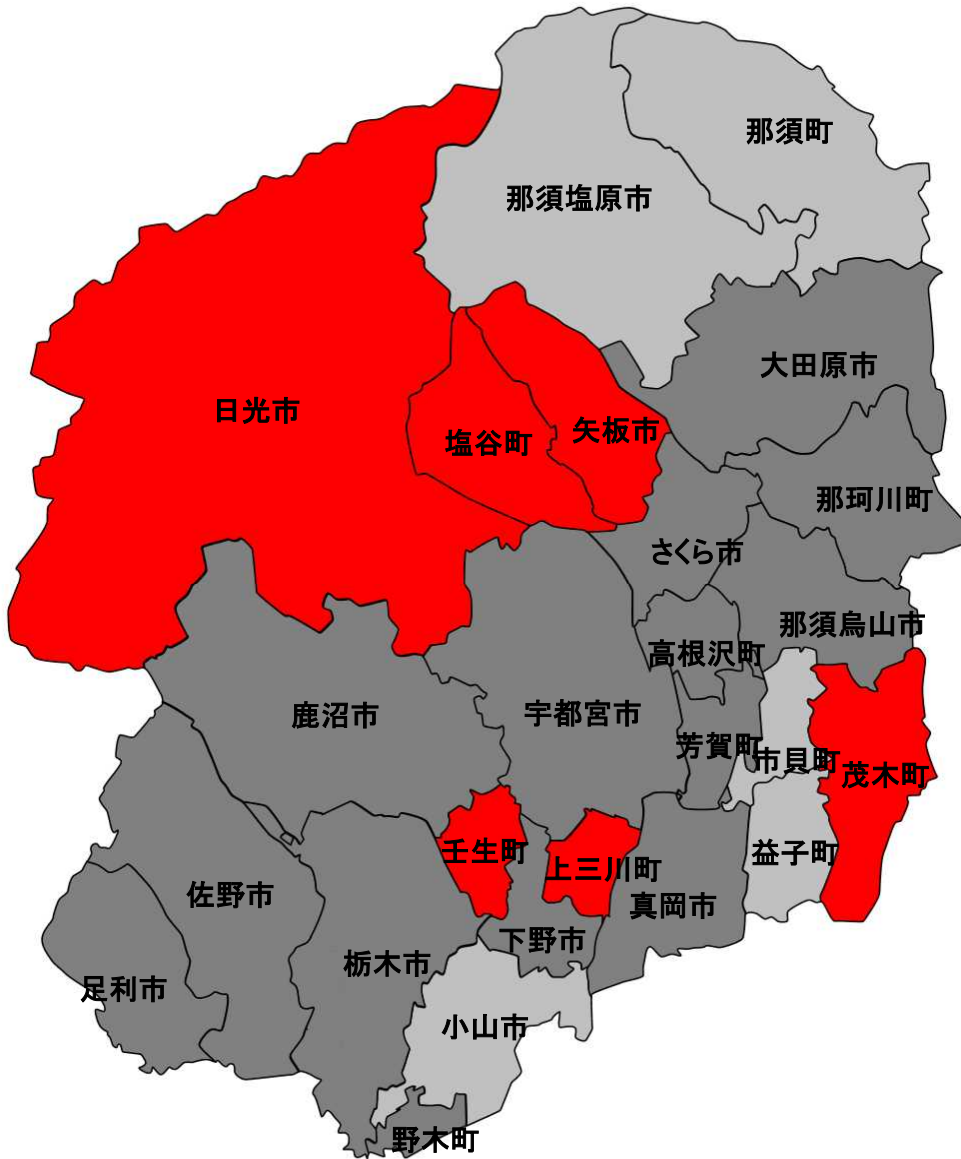
被保険者1人当たり療養諸費費用額の推移

(単位:円)

年度	22	23	24	25	26
全国計 (一般+退職、市町村計)	299,333	308,669	315,856	324,543	333,461
県計	251,600	259,461	268,498	276,776	284,032
市町村計	266,725	274,679	284,464	293,796	301,810
一般	261,643	269,188	279,852	289,964	298,734
退職	346,746	353,836	350,494	350,650	354,251
国保組合	125,652	132,905	136,994	138,048	141,357

※療養諸費費用額は旧国庫補助対象分を控除していない。

図 9 被保険者1人当たり療養諸費費用額(一般分)

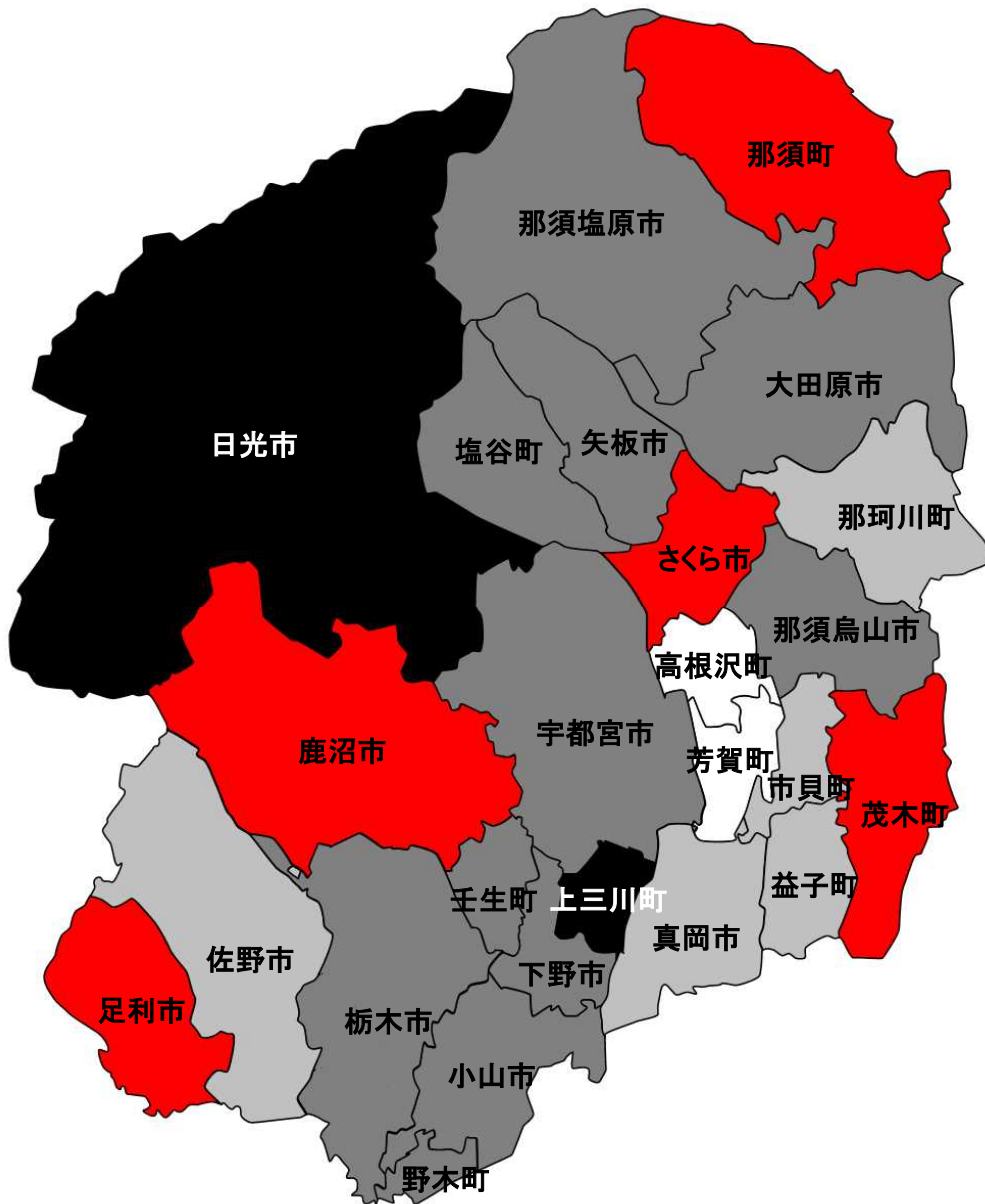


被保険者1人当たり療養諸費の県(市町村)平均に対する比率

{	県(市町村)平均	298,734 円	
	最高	337,412 円	(塩谷町)
	最低	264,564 円	(益子町)

	1.05倍以上～1.15倍未満
	0.95倍以上～1.05倍未満
	0.85倍以上～0.95倍未満

図10 被保険者1人当たり療養諸費費用額(退職者等分)

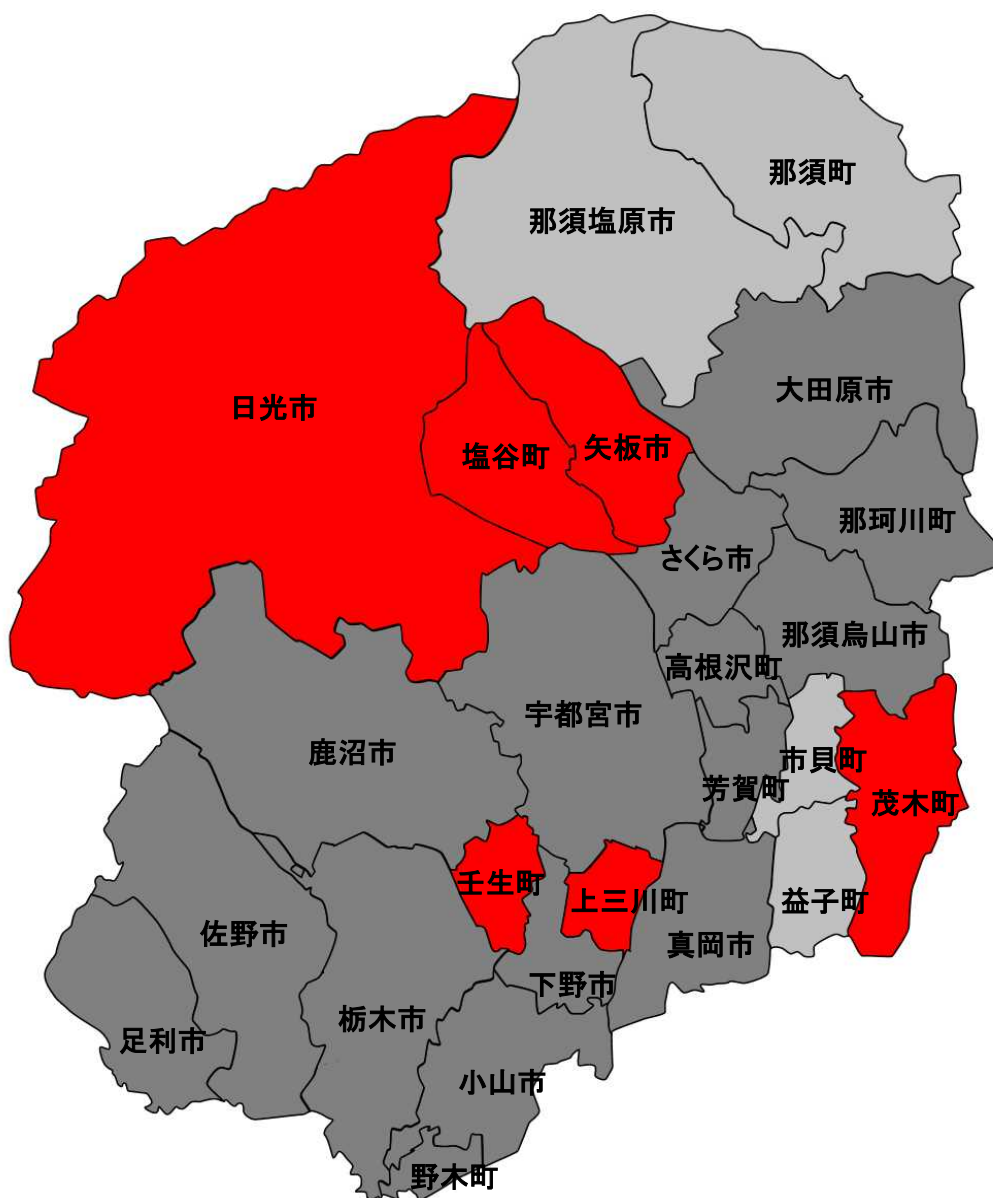


被保険者1人当たり療養諸費の県(市町村)平均に対する比率

県(市町村)平均 354,251 円
 最高 434,388 円 (日光市)
 最低 274,276 円 (芳賀町)

- 1.15倍以上
- 1.05倍以上～1.15倍未満
- 0.95倍以上～1.05倍未満
- 0.85倍以上～0.95倍未満
- 0.85倍未満

図 11 被保険者1人当たり療養諸費費用額(一般+退職者等)



被保険者1人当たり療養諸費の県(市町村)平均に対する比率

県(市町村)平均	301,810 円
最高	338,404 円 (塩谷町)
最低	268,943 円 (益子町)

	1.05倍以上~1.15倍未満
	0.95倍以上~1.05倍未満
	0.85倍以上~0.95倍未満