

平成26年度

栃木県市町村国民健康保険の財政状況等

平成28年2月

栃木県保健福祉部国保医療課

目 次

・ 栃木県市町村国民健康保険の財政状況等

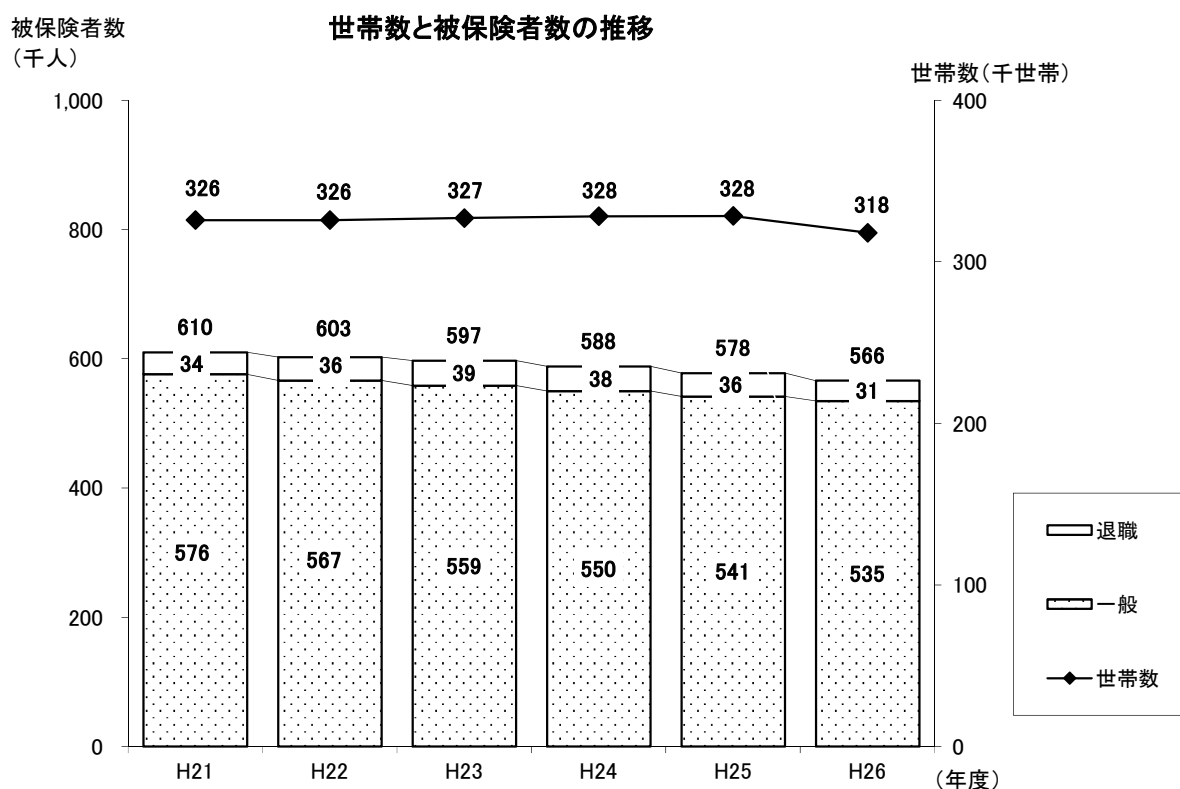
1	世帯数及び被保険者数の状況（年間平均）	・P1
2	決算の状況	・P2
3	保険料（税）の状況（現年度分）	・P3
4	医療費の状況	・P4
5	保険者別主要データ一覧	・P5
6	保険税滞納世帯数等（平成27年6月1日現在）	・P6
7	単年度収支の状況	・P7

1 世帯数及び被保険者数の状況(年間平均)

	平成25年度	平成26年度	増減	対前年度比
世帯数 (世帯)	328,430	318,024	▲ 10,406	▲ 3.17 %
被保険者数 総数	577,922	566,206	▲ 11,716	▲ 2.03 %
一般被保険者	541,434 (94%)	534,826 (94%)	▲ 6,608	▲ 1.22 %
退職被保険者等	36,488 (6%)	31,380 (6%)	▲ 5,108	▲ 14.00 %
国保加入率(世帯)	41.1 %	39.0 %		
国保加入率(人口)	28.4 %	27.7 %		

※ 退職者医療制度は平成19年度をもって廃止されたが、平成26年度までの間における65歳未満の退職者を対象とした経過措置が設けられている。

※ 国保加入率:平成27年3月末日現在の数値



2 決算の状況

(単位:千円)

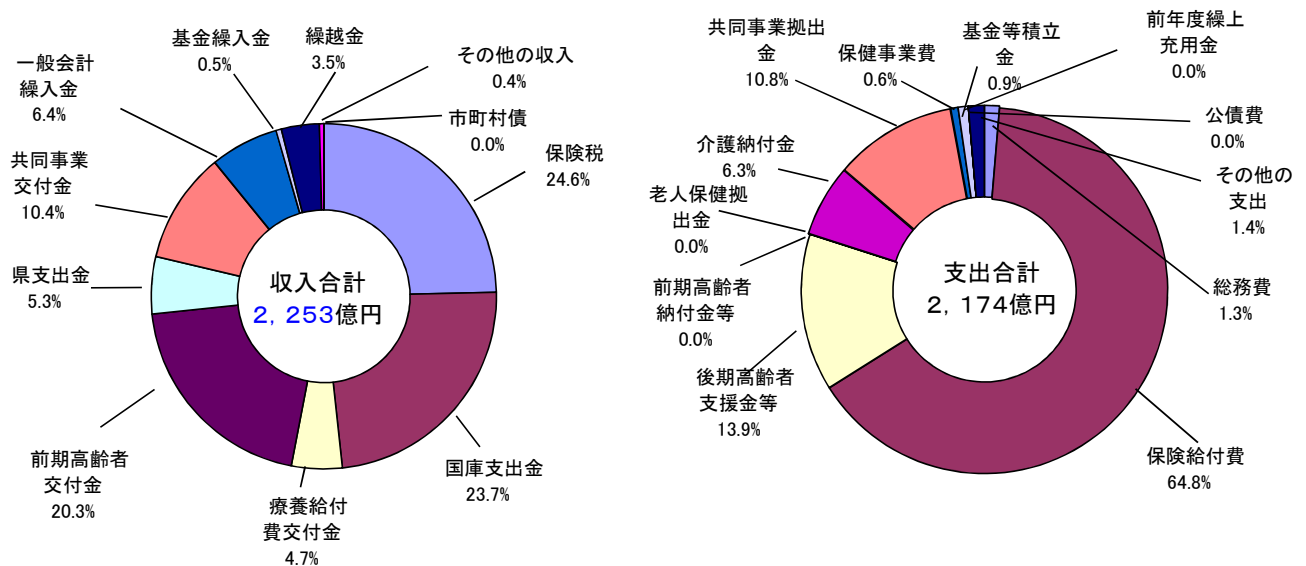
科 目		25年度	26年度	増 減	対前年度比	
収 入	単年度収入	保険税	57,114,453	55,500,221	▲ 1,614,232	▲ 2.8
		国庫支出金	53,861,954	53,304,296	▲ 557,658	▲ 1.0
		療養給付費交付金	12,172,410	10,697,818	▲ 1,474,592	▲ 12.1
		前期高齢者交付金	43,503,938	45,795,478	2,291,540	5.3
		県支出金	12,081,039	12,045,792	▲ 35,247	▲ 0.3
		共同事業交付金	23,163,019	23,481,366	318,347	1.4
		一般会計繰入金	12,949,213	14,447,980	1,498,767	11.6
		その他(法定外繰入)	1,949,913	1,957,603	7,690	0.4
		その他の収入	1,143,882	946,319	▲ 197,563	▲ 17.3
		小 計	215,989,908	216,219,270	229,362	0.1
	基金等繰入金	901,720	1,136,098	234,378	26.0	
	繰越金	7,753,017	7,979,720	226,703	2.9	
	市町村債	0	0	0	0.0	
	収入合計(A)		224,644,645	225,335,088	690,443	0.3
支 出	単年度支出	総務費	2,631,212	2,854,788	223,576	8.5
		保険給付費	139,600,096	140,810,973	1,210,877	0.9
		後期高齢者支援金等	30,261,730	30,152,058	▲ 109,672	▲ 0.4
		前期高齢者納付金等	30,608	23,519	▲ 7,089	▲ 23.2
		老人保健拠出金	1,158	1,081	▲ 77	▲ 6.6
		介護納付金	13,643,662	13,703,941	60,279	0.4
		共同事業拠出金	23,142,587	23,465,129	322,542	1.4
		保健事業費	1,331,933	1,392,382	60,449	4.5
		その他の支出	3,461,897	3,053,305	▲ 408,592	▲ 11.8
		小 計	214,104,882	215,457,175	1,352,293	0.6
	基金等積立金	1,202,638	1,924,172	721,534	60.0	
	前年度繰上充用金	0	0	0	0.0	
	公債費	25	12	▲ 13	▲ 52.0	
	支出合計(B)		215,307,545	217,381,359	2,073,814	1.0
単年度収支差引額(経常収支)(C)		1,885,026	762,096	▲ 1,122,930		
収支差引額(A)-(B)		9,337,100	7,953,729	▲ 1,383,371		
国庫支出金精算額等(D)		212,844	252,426	39,582		
精算後単年度収支差引額(C)+(D)		2,097,870	1,014,522	▲ 1,083,348		
決算補填のための一般会計繰入金(E)		1,623,241	1,897,162	273,921		
決算補填のための一般会計繰入金を除いた場合の精算後単年度収支差引額(C)+(D)-(E)		474,629	▲ 882,640	▲ 1,357,269		

※ 表示単位未満は四捨五入しているため、計と一致しないことがある

※ 単年度収支：収支差引額から経常的でない収入支出(基金等繰入金、繰越金、市町村債、基金等積立金、前年度繰上充用金及び公債費)の影響を除いたもの

単年度収支 (前年度)	黒字保険者 12 (12)	赤字保険者 13 (14)
----------------	---------------	---------------

収入・支出における各科目の割合



3 保険料(税)の状況(現年度分)

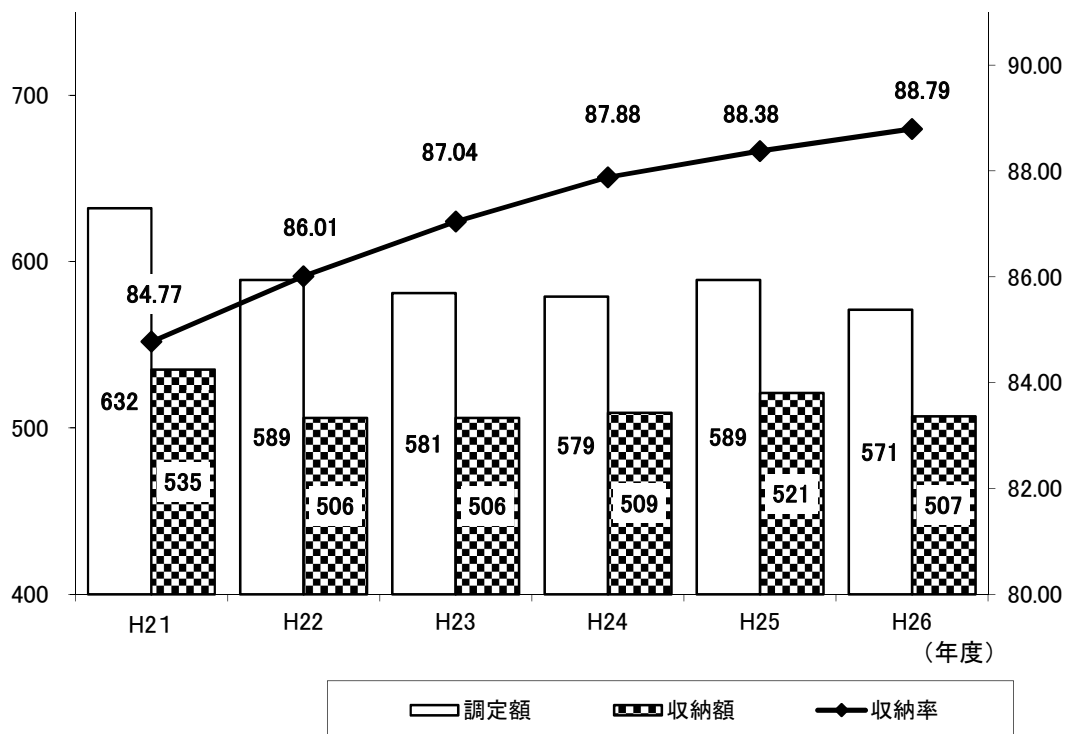
		平成25年度	平成26年度	増減	対前年度比
調定額(千円)		58,928,855	57,123,615	▲ 1,805,240	▲ 3.1 %
収納額(千円)		52,078,941	50,721,489	▲ 1,357,452	▲ 2.6 %
収納率(%)		88.38	88.79	0.42	-
一世帯当たり (円)	調定額	179,426	179,620	194	0.1 %
	収納額	158,569	159,490	921	0.6 %
一人当たり (円)	調定額	101,967	100,888	▲ 1,079	▲ 1.1 %
	収納額	90,114	89,581	▲ 533	▲ 0.6 %

※ 調定額は居所不明被保険者分を含む。

調定額・収納額と収納率の推移

調定額・収納額
(億円)

収納率(%)



4 医療費の状況

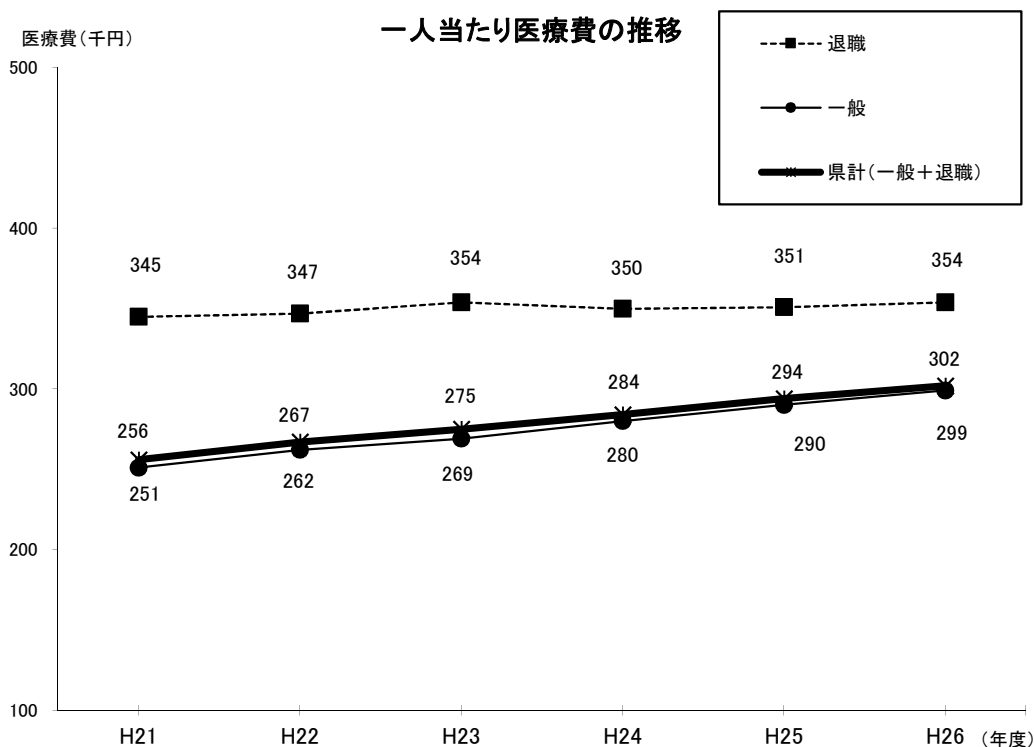
(1) 医療費総額

	平成25年度	平成26年度	増減	対前年度比
医療費総額 (千円)	169,791,057	170,886,886	1,095,829	0.6 %
一般被保険者	156,996,547 (92%)	159,770,501 (93%)	2,773,954	1.8 %
退職被保険者等	12,794,510 (8%)	11,116,385 (7%)	▲ 1,678,125	▲ 13.1 %

※ 医療費とは、被保険者に係る療養の給付等に要する費用額をいい、本人が支払う一部負担金を含む。

(2) 一人当たり医療費

	平成25年度	平成26年度	増減	対前年度比
一人当たり医療費 (円)	293,796	301,810	8,014	2.7 %
一般被保険者	289,964	298,734	8,770	3.0 %
退職被保険者等	350,650	354,251	3,601	1.0 %



5 保険者別主要データ一覧

保 険 者 名	世 帯 数 (世帯)	被 保 険 者 数 (人)	決 算		保 険 税		一 人 当 たり 医 療 費 (円)
			収 入 (千円)	支 出 (千円)	一 人 当 たり 調 定 額 (円)	収 納 率 (%)	
宇 都 宮 市	78,412	134,427	51,331,950	51,117,353	99,100	86.05	307,069
足 利 市	26,497	45,742	18,330,883	17,672,314	91,311	88.19	310,888
栃 木 市	26,516	47,825	19,239,988	18,755,484	94,536	89.30	309,755
佐 野 市	20,081	35,489	15,021,689	14,193,351	102,291	92.62	291,977
鹿 沼 市	15,599	28,386	12,076,672	11,362,707	119,705	87.32	307,092
日 光 市	15,015	25,649	10,565,446	10,286,785	95,456	86.95	321,273
小 山 市	26,642	45,413	17,250,725	16,359,821	112,499	87.15	285,633
真 岡 市	12,750	24,442	9,111,769	8,918,081	103,668	89.62	289,103
大 田 原 市	11,731	21,689	9,527,704	8,977,811	102,432	91.55	298,309
矢 板 市	5,478	9,753	4,078,740	3,902,279	98,937	89.91	319,978
那 須 塩 原 市	19,993	36,685	14,360,545	13,292,644	96,484	89.65	280,208
上 三 川 町	4,085	7,806	3,557,058	3,357,793	121,876	90.42	323,186
益 子 町	4,255	8,106	2,924,986	2,873,625	89,703	90.74	268,943
茂 木 町	2,454	4,482	1,912,003	1,877,268	83,518	95.02	323,039
市 貝 町	1,775	3,345	1,394,881	1,249,284	88,335	92.77	282,434
芳 賀 町	2,579	5,104	2,143,103	1,952,052	109,719	92.13	301,937
壬 生 町	6,354	11,634	4,883,865	4,692,853	97,714	90.87	318,115
下 野 市	7,891	14,700	5,849,970	5,548,465	104,675	91.61	301,304
野 木 町	4,142	7,443	2,890,593	2,789,053	100,665	94.61	304,961
塩 谷 町	2,016	3,736	1,601,635	1,557,544	106,813	91.64	338,404
さ くら 市	6,204	11,530	4,623,603	4,392,750	110,116	88.20	307,096
高 根 沢 町	3,918	7,298	2,657,706	2,644,479	108,017	90.25	285,402
那 須 烏 山 市	4,957	9,042	3,682,547	3,539,433	90,590	92.61	307,606
那 珂 川 町	3,121	5,945	2,414,364	2,256,989	92,991	90.70	293,213
那 須 町	5,559	10,535	3,902,664	3,811,140	104,082	91.87	275,045
市 町 村 計	318,024	566,206	225,335,088	217,381,359	100,888	88.79	301,810

世帯数及び被保険者数は年間平均の値

6 保険税滞納世帯数等(平成27年6月1日現在)

保 険 者 名	世 帯 数	滞 納 世 帯 数	短 期 被 保 険 者 証 交 付 世 帯 数	資 格 証 明 書 交 付 世 帯 数
宇 都 宮 市	85,453	17,793	3,223	2,006
足 利 市	26,304	4,260	1,280	998
栃 木 市	26,422	4,329	872	1,009
佐 野 市	19,798	2,116	886	501
鹿 沼 市	15,501	4,122	974	557
日 光 市	14,862	2,018	1,190	353
小 山 市	25,506	5,866	2,147	764
真 岡 市	12,706	1,714	642	605
大 田 原 市	11,645	1,583	384	315
矢 板 市	5,463	750	380	173
那 須 塩 原 市	19,878	3,177	1,091	928
上 三 川 町	4,082	511	174	118
益 子 町	4,204	767	247	38
茂 木 町	2,435	181	82	23
市 貝 町	1,752	195	107	16
芳 賀 町	2,552	314	131	7
壬 生 町	6,313	1,454	311	105
下 野 市	7,941	1,554	244	224
野 木 町	4,150	713	82	119
塩 谷 町	1,994	333	98	37
さ く ら 市	6,174	800	427	20
高 根 沢 町	3,920	635	251	12
那 須 烏 山 市	4,905	655	99	50
那 珂 川 町	3,131	570	209	0
那 須 町	5,482	1,178	354	106
市 町 村 計	322,573	57,588	15,885	9,084

7 単年度収支の状況

黒字保険者			赤字保険者		
順位	保険者名	黒字額(円)	順位	保険者名	赤字額(円)
1	小山市	403,824,403	1	真岡市	▲ 187,357,620
2	鹿沼市	393,104,625	2	那須塩原市	▲ 141,189,239
3	栃木市	334,319,205	3	下野市	▲ 122,128,378
4	宇都宮市	214,779,084	4	野木町	▲ 116,554,572
5	足利市	122,058,506	5	日光市	▲ 102,629,276
6	佐野市	85,656,412	6	那須烏山市	▲ 72,122,040
7	上三川町	59,257,938	7	高根沢町	▲ 68,672,001
8	芳賀町	55,671,682	8	大田原市	▲ 55,946,333
9	さくら市	45,850,138	9	茂木町	▲ 52,048,929
10	那珂川町	34,950,711	10	那須町	▲ 44,365,595
11	矢板市	20,275,136	11	市貝町	▲ 28,640,466
12	壬生町	9,996,884	12	塩谷町	▲ 23,693,630
			13	益子町	▲ 2,300,964

※単年度収支

収支差引額から経常的でない収入支出(基金等繰入金、繰越金、市町村債、基金等積立金、前年度繰上充用金及び公債費)の影響を除いたもの。