

資料 17

- 介護・看護作業による腰痛を予防しましょう（4 ページ）
- STOP！転倒災害プロジェクト（4 ページ）
- 労働時間の適正な把握のために使用者が講ずべき措置に関するガイドライン（12 ページ）

介護・看護作業による腰痛を予防しましょう

休業4日以上職業性疾患のうち、職場での腰痛は6割を占める労働災害となっています。特に、高齢者介護などの社会福祉施設での腰痛発生件数は大幅に増加しています。

そこで、厚生労働省では平成25年6月に「職場における腰痛予防対策指針」を改訂し、適用範囲を福祉・医療分野における介護・看護作業全般に広げ、腰に負担の少ない介助方法などを加えました。

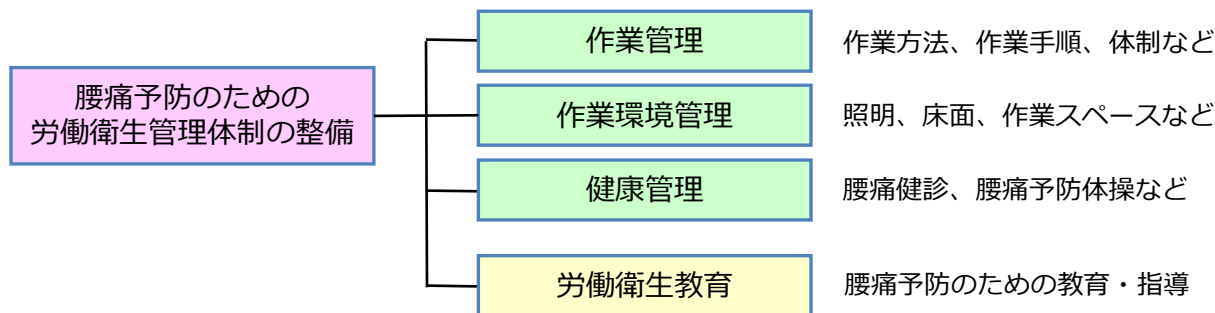
このパンフレットは、指針の主なポイント、介護・看護作業での腰痛防止の具体的な対策をまとめたものです。皆さまの施設での腰痛予防にお役立てください。

指針の主なポイント

<労働衛生管理体制>

職場で腰痛を予防するには、労働衛生管理体制を整備した上で、作業・作業環境・健康の3つの管理と労働衛生についての教育を総合的・継続的に実施することが重要です。

また、リスクアセスメントや労働安全衛生マネジメントシステムの考え方を導入して、腰痛予防対策の推進を図ることも有効です。



<リスクアセスメント>

リスクアセスメントは、それぞれの作業内容に応じて、腰痛の発生につながる要因を見つけ出し、想定される腰部への負荷の程度、作業頻度などからその作業のリスクの大きさを評価し、リスクの大きなものから対策を検討して実施する手法です。

<労働安全衛生マネジメントシステム>

リスクアセスメントの結果を基に、予防対策の推進についての「計画（Plan）」を立て、それを「実施（Do）」し、実施結果を「評価（Check）」し、「見直し・改善（Act）」するという一連のサイクル（PDCAサイクル）により、継続的・体系的に取り組むことができます。



作業管理、作業環境管理、健康管理のポイント [指針]

作業管理

■省力化

人を抱え上げる作業など腰に負担のかかる作業については、リフトなどを積極的に使用し、原則、人力では行わせないようにする。それが困難な場合には、負担を減らすための福祉用具を導入するなどの省力化を行い、腰への負担を軽減する。

■作業姿勢、動作

前屈姿勢、中腰、上半身と下半身をひねった姿勢、体を後ろに傾けながらねじるなど、不自然な姿勢を取らないようにする。不自然な姿勢を取らざるをえない場合には、その姿勢の程度を小さくするとともに、頻度や時間も減らすようにする。

■作業の実施体制

作業する人数、作業内容、作業時間、自動化の状況、福祉用具などが適切に割り当てられているか検討する。特に、腰に過度の負担がかかる作業では、無理に一人で作業するのではなく、身長差の少ない2名以上で行うようにする。

■作業標準の策定

作業の姿勢、動作、手順、時間などについて、作業標準を策定する。作業標準は、作業者それぞれの作業内容に応じたものにする必要があるため、定期的な見直しを行う。また、新しい機器や設備などを導入した場合も、その都度見直すようにする。

■休憩・作業量、作業の組合せ

適宜、休憩時間を設け、姿勢を変えるようにする。夜勤や交代制勤務、不規則な勤務については、昼間の作業量を下回るよう配慮し、適宜、休憩や仮眠が取れるようにする。過労を引き起こすような長時間勤務は避ける。

■靴、服装など

作業時の靴は、足に合ったものを使用する。作業服は、動きやすく着心地を考慮し、伸縮性、保温性、通気性のあるものにする。

作業環境管理

■作業する場所の床面

転倒やつまずき、滑りなどを防止するため、作業する場所の床面はできるだけ凹凸や段差がなく、滑りにくいものとする。

■照明

足もとや周囲の安全が確認できるように適切な照度を保つ。

■作業空間、設備の配置など

作業に支障がないように十分に広い作業空間を確保する。作業の姿勢、動作が不自然にならないよう、機器や設備を適切に配置し、椅子や作業台・ベッドの高さを調節する。

健康管理

■健康診断

介護・看護作業を行う作業者を配置する際には、医師による腰痛の健康診断を実施する。その後は定期的（6カ月以内に1回）に実施する。健診結果について医師の意見を聴き、作業者の腰痛予防のために必要がある場合には、作業体制・作業方法の改善、作業時間の短縮などを行う。

■腰痛予防体操

ストレッチを中心とした腰痛予防体操を実施させる。

労働衛生教育 [指針]

■労働衛生教育

介護・看護作業を行う作業者に対しては、その作業に配置する際に腰痛予防のための労働衛生教育を実施する。その後は、必要に応じて行う。

[教育内容]

- ・腰痛の発生状況、原因（腰痛が発生している作業内容・環境、原因など）
- ・腰痛発生要因の特定、リスクの見積もり（チェックリストの作成、活用方法など）
- ・腰痛発生要因の低減措置（発生要因の回避、軽減を図るための対策）
- ・腰痛予防体操（職場でできるストレッチの仕方など）

■心理・社会的要因に関する留意点

上司や同僚のサポート、腰痛で休むことを受け入れる環境づくり、相談窓口の設置など、組織的な取り組みを行う。

■健康の保持増進のための措置

腰痛予防には日頃からの健康管理も重要。十分な睡眠、禁煙、入浴による保温、自宅でのストレッチ、負担にならない程度の運動、バランスのとれた食事、休日を利用した疲労回復・気分転換などが有効。

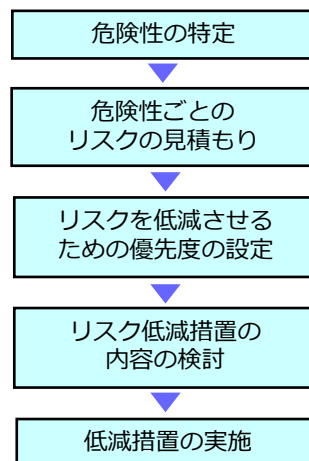
リスクアセスメント・労働安全衛生マネジメントシステム

■リスクアセスメント

腰痛予防対策は、各作業におけるリスクに応じて、合理的・効果的な対策を立てることが重要です。

そのためには、作業の種類や場所ごとに、腰痛の発生に関与する要因についてリスクアセスメントを実施する必要があります。

リスクアセスメントとは、職場にある危険の芽を洗い出し、それにより起こりうる労働災害のリスクの大きさ（重大さ+可能性）を見積もり、大きいものから優先的に対策を講じていく手法です。

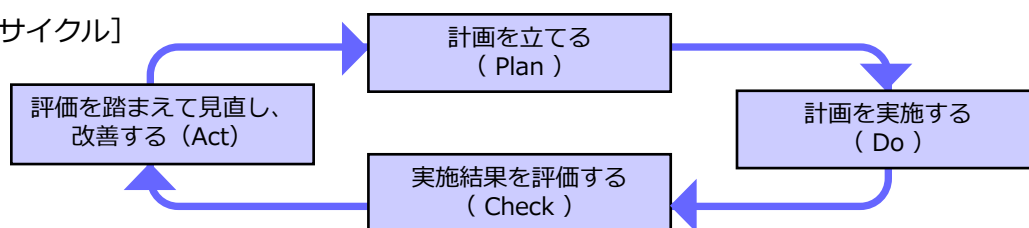


■労働安全衛生マネジメントシステム

作業管理、作業環境管理、健康管理、労働衛生教育を的確に組み合わせ、総合的に推進していくためには、労働安全衛生マネジメントシステムの考え方を導入することが重要です。

リスクアセスメントの結果を基に、「計画を立てる（Plan）」→「計画を実施する（Do）」→「実施結果を評価する（Check）」→「評価を踏まえて見直し、改善する（Act）」という一連のサイクル（PDCAサイクル）により、継続的・体系的に安全衛生対策に取り組むことができます。

[PDCAサイクル]



介護・看護作業での腰痛予防対策

リスクアセスメントを行う場合には、次の点に注意して実施しましょう。

○腰痛の発生に関与する要因の把握

要因	内容
介護・看護される側（対象者）の要因	必要な介助の内容、対象者自身でできること、認知症の程度、体重など
労働者の要因	経験年数、身長・体重、筋力、介護技術など
福祉用具（機器、補助具）の状況	適切な機能を備えたものが必要な数量あるか
作業姿勢・動作の要因	抱え上げ、不自然な姿勢、不安定な姿勢など
作業環境の要因	温度、照明、床面、作業スペースなど
実施体制	適正な作業人数・配置か、協力体制、交代制勤務の回数・シフトなど
心理・社会的要因	対人関係によるストレス、仕事の忙しさ、介護技術の悩みなど

○リスクの評価（見積り）

具体的な介護・看護作業を想定して、腰痛の発生に関係する要因のリスクを見積もる。なお、リスク評価に当たっては、「チェックリスト」「アクション・チェックリスト」※を利用することも有効。

※ 改善のためのアイデアや方法を見つけることを目的とした改善・解決指向型のチェックリスト

○リスクの回避・低減措置の検討、実施

リスクの大きさや緊急性などを考慮して、リスク回避・低減措置の優先度を判断しつつ、次に掲げるような、腰痛の発生要因に的確に対処できる対策の内容を決定する。

検討事項	内容
対象者自身でできることの活用	対象者の協力を得た介護、看護方法の選択
福祉用具の利用	対象者の状態に合った福祉用具の積極的な利用
作業姿勢・動作の見直し	リフトやスライディングボード・シートの利用、不自然な姿勢での作業の回避
作業の実施体制	負担の大きい業務が特定の作業者に集中しないよう配慮
作業標準の策定	作業ごとに作成し、対象者別に、手順・福祉用具・人数・役割などを明記
休憩、作業の組合せ	交代で休憩できるよう配慮。他の作業とローテーションも考慮
作業環境の整備	温度・湿度の調整、十分な照明、段差の解消、作業スペースの確保など
健康管理	適切な健康管理による腰痛発生リスクの早期把握、職場復帰時の措置など
労働衛生教育	教育・訓練の定期的な実施。マニュアルの作成・整備

○リスクの再評価、対策の見直し・実施継続

定期的な職場の見回り、聞き取り調査、健診、衛生委員会などを通じて、職場に新たな負担や腰痛が発生していないかを確認する体制を整備する。問題がある場合には、速やかにリスクを再評価し、リスク要因の回避・低減措置を図るため、作業方法の再検討、作業標準の見直しを行う。

指針全文(H25.6.18付け基発0618第1号)は、厚生労働省ホームページの「法令等データベースサービス(通知検索)」または、報道発表資料(H25.6.18)をご参照ください。

詳細は検索で

職場における腰痛予防対策指針

検索



STOP! 転倒災害

プロジェクト

STOP!転倒災害

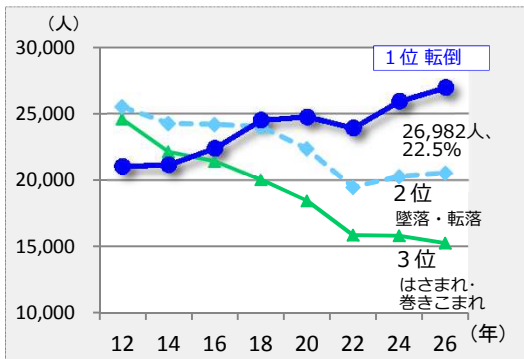
厚生労働省と労働災害防止団体では、**転倒災害**を撲滅するため「**STOP! 転倒災害プロジェクト**」を推進しています。

事業者の皆さまは、職場の**転倒災害防止対策**を進めていただくとともに、プロジェクトの重点取組期間（2月、6月）には、チェックリスト（最終ページ）を活用した**総点検**を行い、安全委員会などでの調査審議などを経て、**職場環境の改善**を図ってください。

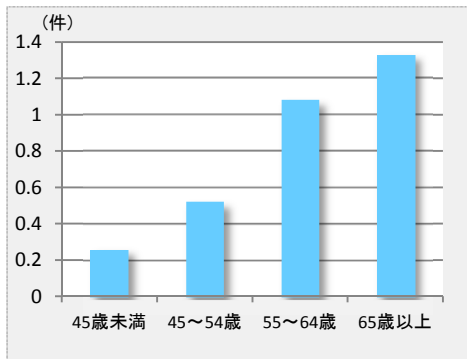
転倒災害は今、最も多い労働災害で、しかもその割合は年々増えています。また、長期の休業につながることも多く、深刻な問題になっています。

高齢者ほど転倒災害のリスクが増加し、55歳以上では1,000人に1人以上が被災しています。

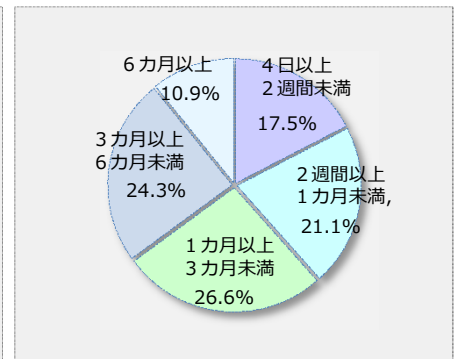
転倒災害による休業期間は、約6割が1カ月以上となっています。



平成26年 厚生労働省 労働者死傷病報告 「事故の型別死傷者数の推移」



平成26年 労働者死傷病報告と総務省労働力調査 「年齢別転倒災害の発生率」
(労働者千人当たりの転倒災害発生件数)



平成26年 労働者死傷病報告 「転倒災害による休業期間の割合」

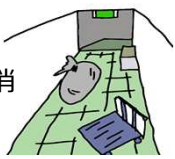


転倒災害の種類と主な原因

▶転倒災害は、大きく3種類に分けられます。皆さまの職場にも、似たような危険はありませんか？


滑り	つまずき	踏み外し
<p><主な原因></p> <ul style="list-style-type: none"> 床が滑りやすい素材である。 床に水や油が飛散している。 ビニールや紙など、滑りやすい異物が床に落ちている。 	<p><主な原因></p> <ul style="list-style-type: none"> 床の凹凸や段差がある。 床に荷物や商品などが放置されている。 	<p><主な原因></p> <p>大きな荷物を抱えるなど、足元が見えない状態で作業している。</p>

転倒災害防止対策のポイント

▶ 転倒災害を防止することで、安心して作業が行えるようになり、作業効率も上がります。できるところから少しずつ取り組んでいきましょう。

4 S (整理・整頓・清掃・清潔)	転倒しにくい作業方法 「あせらない 急ぐときほど 落ち着いて」	その他の対策
<ul style="list-style-type: none"> 歩行場所に物を放置しない 床面の汚れ（水、油、粉など）を取り除く 床面の凹凸、段差などの解消 	<ul style="list-style-type: none"> 時間に余裕を持って行動 滑りやすい場所では小さな歩幅で歩行 足元が見えにくい状態で作業しない 	<ul style="list-style-type: none"> 作業に適した靴の着用 職場の危険マップの作成による危険情報の共有 転倒危険場所にステッカーなどで注意喚起 

<転倒しないための靴選びのポイント>

サイズ	小さすぎても大きすぎても踏ん張りがきかずバランスを崩しやすくなります。	
屈曲性	屈曲性が悪いとすり足になりやすく、つまづきの原因になります。	
重量	重すぎると足が上がりにくくなり、つまづきの原因になります。	
重量バランス（前後）	つま先方向に重量が偏っていると、歩行時につま先が下がり、つまづきの原因になります。	
つま先部の高さ	つま先の高さが低いと、ちょっとした段差にも、つまづきやすくなります。	
靴底と床の耐滑性のバランス	作業場所や内容に合った耐滑性であることが重要です。例えば、滑りにくい床に滑りにくい靴底では摩擦が強くなりすぎてつまづきの原因になります。	

冬季は転倒災害が多発

▶ 積雪・凍結などによって転倒の危険性が高まる冬季は、以下の対策が重要です。

◇天気予報に気を配る

寒波が予想される場合などには、労働者に周知し、転倒しにくい靴の着用を指示するなど、早めの対策を実施しましょう。

◇駐車場の除雪・融雪は万全に。出入口には転倒防止の対策を！

駐車場内、駐車場から職場までの通路を確保するため、除雪や融雪剤の散布を行いましょう。また、出入口には転倒防止用のマットやヒートマットなどを敷き、夜間は照明設備を設けて明るさ（照度）を確保しましょう。



<ヒートマットの設置例>

◇職場の危険マップの作成、適切な履物、歩行方法などの教育を行う

職場内の労働者が転倒の危険を感じた場所の情報を収集し、労働者への教育の機会に伝えるようにしましょう。また、作業に適した履物、雪道や凍った路面上での歩き方を教育しましょう。

詳しくは、厚生労働省ホームページをご覧ください！

「STOP！転倒災害プロジェクト」

STOP！転倒

検索

あなたの職場は大丈夫？転倒の危険をチェックしてみましょう

転倒災害防止のためのチェックシート

チェック項目		<input checked="" type="checkbox"/>
1	通路、階段、出口に物を放置していませんか	<input type="checkbox"/>
2	床の水たまりや氷、油、粉類などは放置せず、その都度取り除いていますか	<input type="checkbox"/>
3	安全に移動できるように十分な明るさ（照度）が確保されていますか	<input type="checkbox"/>
4	転倒を予防するための教育を行っていますか	<input type="checkbox"/>
5	作業靴は、作業現場に合った耐滑性があり、かつちょうど良いサイズのものを選んでいませんか	<input type="checkbox"/>
6	ヒヤリハット情報を活用して、転倒しやすい場所の危険マップを作成し、周知していますか	<input type="checkbox"/>
7	段差のある箇所や滑りやすい場所などに注意を促す標識をつけていませんか	<input type="checkbox"/>
8	ポケットに手を入れたまま歩くことを禁止していますか	<input type="checkbox"/>
9	ストレッチ体操や転倒予防のための運動を取り入れていますか	<input type="checkbox"/>

チェックの結果はいかがでしたか？ 問題のあったポイントが改善されれば、きっと作業効率も上がって働きやすい職場になります。

どのように改善するか「安全委員会」などで、全員でアイデアを出し合いましょう！



(事業主のみなさまへ)

労働時間の適正な把握のために 使用者が講ずべき措置に関するガイドライン

平成29年1月20日、労働時間の適正な把握のための使用者向けの新たなガイドラインを策定しました。

ガイドラインの主なポイント

- 使用者には労働時間を適正に把握する責務があること

【労働時間の考え方】

- 労働時間とは使用者の指揮命令下に置かれている時間であり、使用者の明示又は黙示の指示により労働者が業務に従事する時間は労働時間に当たること
- 例えば、参加することが業務上義務づけられている研修・教育訓練の受講や、使用者の指示により業務に必要な学習等を行っていた時間は労働時間に該当すること

【労働時間の適正な把握のために使用者が講ずべき措置】

- 使用者は、**労働者の労働日ごとの始業・終業時刻を確認し、適正に記録すること**
 - (1) 原則的な方法
 - ・ 使用者が、**自ら現認することにより確認すること**
 - ・ タイムカード、ICカード、パソコンの使用時間の記録等の**客観的な記録を基礎として**確認し、適正に記録すること
 - (2) やむを得ず自己申告制で労働時間を把握する場合
 - ① 自己申告を行う労働者や、労働時間を管理する者に対しても自己申告制の適正な運用等ガイドラインに基づく措置等について、**十分な説明を行うこと**
 - ② 自己申告により把握した労働時間と、入退場記録やパソコンの使用時間等から把握した在社時間との間に著しい乖離がある場合には**実態調査を実施し**、所要の労働時間の補正をすること
 - ③ 使用者は労働者が自己申告できる時間数の上限を設ける等**適正な自己申告を阻害する措置を設けてはならないこと**。さらに36協定の延長することができる時間数を超えて労働しているにもかかわらず、記録上これを守っているようにすることが、労働者等において慣習的に行われていないか確認すること

- 賃金台帳の適正な調製
使用者は、労働者ごとに、労働日数、労働時間数、休日労働時間数、時間外労働時間数、深夜労働時間数といった事項を適正に記入しなければならないこと



1 適用範囲

対象事業場

対象となる事業場は、
**労働基準法のうち労働時間に係る規定(労働基準法第4章)が適用される
全ての事業場** です。

対象労働者

対象となる労働者は、
**労働基準法第41条に定める者及びみなし労働時間制が適用される労働
者(事業場外労働を行う者にあっては、みなし労働時間制が適用される時
間に限る。)**を除くすべての労働者 です。

1. 労働基準法第41条に定める者には、例えば、管理監督者が挙げられます。
管理・監督者とは、一般的には部長、工場長等労働条件の決定その他労務管理について経営者と一体的な立場にある者の意であり、役職名にとらわれず職務の内容等から実態に即して判断されます。
2. みなし労働時間制とは、
 - ① 事業場外で労働する者であって、労働時間の算定が困難なもの(労働基準法第38条の2)
 - ② 専門業務型裁量労働制が適用される者(労働基準法第38条の3)
 - ③ 企画業務型裁量労働制が適用される者(労働基準法第38条の4)をいいます。
3. 本基準が適用されない労働者についても、健康確保を図る必要がありますので、使用者は過重な長時間労働を行わせないようにするなど、適正な労働時間管理を行う責務があります。

2 労働時間の考え方

労働時間とは

使用者の指揮命令下に置かれている時間のことをいいます（平成12年3月9日最高裁第一小法廷判決 三菱重工長崎造船所事件）。

1. 使用者の明示的・黙示的な指示により労働者が業務を行う時間は労働時間にあたります。

2. 労働時間に該当するか否かは、労働契約や就業規則などの定めによって決められるものではなく、客観的に見て、労働者の行為が使用者から義務づけられたものといえるか否か等によって判断されます。

3. たとえば、次のような時間は、労働時間に該当します。
 - ① 使用者の指示により、就業を命じられた業務に必要な準備行為（着用を義務付けられた所定の服装への着替え等）や業務終了後の業務に関連した後始末（清掃等）を事業場内において行った時間
 - ② 使用者の指示があった場合には即時に業務に従事することを求められており、労働から離れることが保障されていない状態で待機等している時間（いわゆる「手待時間」）
 - ③ 参加することが業務上義務づけられている研修・教育訓練の受講や、使用者の指示により業務に必要な学習等を行っていた時間

3 労働時間の適正な把握のために使用者が講ずべき措置

その1

始業・終業時刻の確認・記録

使用者は、労働時間を適正に把握するため、労働者の労働日ごとの始業・終業時刻を確認し、これを記録すること。

使用者には労働時間を適正に把握する責務があります。

労働時間の適正な把握を行うためには、単に1日何時間働いたかを把握するのではなく、労働日ごとに始業時刻や終業時刻を使用者が確認・記録し、これを基に何時間働いたかを把握・確定する必要があります。

その2

始業・終業時刻の確認及び記録の原則的な方法

使用者が始業・終業時刻を確認し、記録する方法としては、原則として次のいずれかの方法によること。

- (ア) 使用者が、自ら現認することにより確認し、適正に記録すること。
- (イ) タイムカード、ICカード、パソコンの使用時間の記録等の客観的な記録を基礎として確認し、適正に記録すること。

始業時刻や終業時刻を確認・記録する方法として、原則的な方法を示したものです。

(ア) について

「自ら現認する」とは、使用者自ら、あるいは労働時間管理を行う者が、直接始業時刻や終業時刻を確認することです。

なお、確認した始業時刻や終業時刻については、該当労働者からも確認することが望ましいものです。

(イ) について

タイムカード、ICカード、パソコンの使用時間の記録等の客観的な記録を基本情報とし、必要に応じて、例えば使用者の残業命令書及びこれに対する報告書など、使用者が労働者の労働時間を算出するために有している記録とを突き合わせるにより確認し、記録して下さい。

また、タイムカード等の客観的な記録に基づくことを原則としつつ、自己申告制も併用して労働時間を把握している場合には、その3に準じた措置をとる必要があります。

その3

— 自己申告制により始業・終業時刻の確認及び記録を行う場合の措置 —

その2の方法によることなく、自己申告制により行わざるを得ない場合、以下の措置を講ずること。

(ア) 自己申告制の対象となる労働者に対して、本ガイドラインを踏まえ、労働時間の実態を正しく記録し、適正に自己申告を行うことなどについて十分な説明を行うこと。

(イ) 実際に労働時間を管理する者に対して、自己申告制の適正な運用を含め、本ガイドラインに従い講ずべき措置について十分な説明を行うこと。

(ウ) 自己申告により把握した労働時間が実際の労働時間と合致しているか否かについて、必要に応じて実態調査を実施し、所要の労働時間の補正をすること。

特に、入退場記録やパソコンの使用時間の記録など、事業場内にいた時間の分かるデータを有している場合に、労働者からの自己申告により把握した労働時間と当該データで分かった事業場内にいた時間との間に著しい乖離が生じているときには、実態調査を実施し、所要の労働時間の補正をすること。

(エ) 自己申告した労働時間を超えて事業場内にいる時間について、その理由等を労働者に報告させる場合には、当該報告が適正に行われているかについて確認すること。

その際、休憩や自主的な研修、教育訓練、学習等であるため労働時間ではないと報告されていても、実際には、使用者の指示により業務に従事しているなど使用者の指揮命令下に置かれていたと認められる時間については、労働時間として扱わなければならないこと。

(オ) 自己申告制は、労働者による適正な申告を前提として成り立つものである。このため、使用者は、労働者が自己申告できる時間外労働の時間数に上限を設け、上限を超える申告を認めない等、労働者による労働時間の適正な申告を阻害する措置を講じてはならないこと。

また、時間外労働時間の削減のための社内通達や時間外労働手当の定額払等労働時間に係る事業場の措置が、労働者の労働時間の適正な申告を阻害する要因となっていないかについて確認するとともに、当該要因となっている場合においては、改善のための措置を講ずること。

さらに、労働基準法の定める法定労働時間や時間外労働に関する労使協定（いわゆる36協定）により延長することができる時間数を遵守することは当然であるが、実際には延長することができる時間数を超えて労働しているにもかかわらず、記録上これを守っているようにすることが、実際に労働時間を管理する者や労働者等において、慣習的に行われていないかについても確認すること。

自己申告による労働時間の把握については、あいまいな労働時間管理となりがちであるため、やむを得ず、自己申告制により始業時刻や終業時刻を把握する場合に講ずべき措置を明らかにしたものです。

(ア) について

労働者に対して説明すべき事項としては、本ガイドラインで示した労働時間の考え方、自己申告制の具体的内容、適正な自己申告を行ったことにより不利益な取扱いが行われることがないこと、などがあります。

(イ) について

労働時間の適正な自己申告を担保するには、実際に労働時間を管理する者が本ガイドラインの内容を理解する必要があります。説明すべき事項としては、労働者に対するものと同様に、本ガイドラインで示した労働時間の考え方や、自己申告制の適正な運用などがあります。

(ウ) について

使用者は自己申告制により労働時間が適正に把握されているか否かについて定期的に実態調査を行い、確認することが望ましいものです。

特に、労働者が事業場内にいた時間と、労働者からの自己申告があった労働時間との間に著しい乖離が生じているときは、労働時間の実態を調査するようにしてください。

また、自己申告制が適用されている労働者や労働組合等から、労働時間の把握が適正に行われていない旨の指摘がなされた場合などにも、このような実態調査を行ってください。

(エ) について

使用者は、自己申告による労働時間の把握とタイムカード等を併用し、自己申告された労働時間とタイムカード等に記録された事業場内にいる時間に乖離が生じているときに、その理由を報告させている場合、その報告が適正に行われていないことによって、労働時間の適正な把握がなされなくなるおそれがあるため、その報告の内容が適正か否かについても確認する必要があります。

(オ) について

使用者は、労働者の適正な自己申告を阻害する措置を講じてはならないのは

もちろんのこと、労働者の労働時間の適正な申告を阻害する要因となる事業場の措置がないか、また、労働者等が慣習的に労働時間を過小に申告していないかについても確認する必要があります。

その4

賃金台帳の適正な調製

使用者は、労働基準法第108条及び同法施行規則第54条により、労働者ごとに、労働日数、労働時間数、休日労働時間数、時間外労働時間数、深夜労働時間数といった事項を適正に記入しなければならないこと。

また、賃金台帳にこれらの事項を記入していない場合や、故意に賃金台帳に虚偽の労働時間数を記入した場合は、同法第120条に基づき、30万円以下の罰金に処されること。

その5

労働時間の記録に関する書類の保存

使用者は、労働者名簿、賃金台帳のみならず、出勤簿やタイムカード等の労働時間の記録に関する書類について、労働基準法第109条に基づき、3年間保存しなければならないこと。

労働基準法第109条においては、「その他労働関係に関する重要な書類」について保存義務を課していますが、始業・終業時刻など労働時間の記録に関する書類もこれに該当し、3年間保存しなければならないことを明らかにしたものです。

具体的には、使用者が自ら始業・終業時刻を記録したもの、タイムカード等の記録、残業命令書及びその報告書、労働者が自ら労働時間を記録した報告書などが該当します。

なお、保存期間である3年間の起算点は、それらの書類ごとに最後の記載がなされた日となります。

その6

労働時間を管理する者の職務

事業場において労務管理を行う部署の責任者は、当該事業場内における労働時間の適正な把握等労働時間管理の適正化に関する事項を管理し、労働時間管理上の問題点の把握及びその解消を図ること。

人事労務担当役員、人事労務担当部長等労務管理を行う部署の責任者は、労働時間が適正に把握されているか、過重な長時間労働が行われていないか、労働時間管理上の問題点があればどのような措置を講ずべきかなどについて把握、検討すべきであることを明らかにしたものです。

その7

労働時間等設定改善委員会等の活用

使用者は、事業場の労働時間管理の状況を踏まえ、必要に応じ労働時間等設定改善委員会等の労使協議組織を活用し、労働時間管理の現状を把握の上、労働時間管理上の問題点及びその解消策等の検討を行うこと。

自己申告制により労働時間の管理が行われている場合等においては、必要に応じ、労働時間等設定改善委員会等の労使協議組織を活用し、労働時間管理の現状の問題点や解消策等について検討することが望まれます。

関 連 法 令

労働基準法（昭和22年法律第49号）(抄)

(労働時間)

第三十二条 使用者は、労働者に、休憩時間を除き一週間について四十時間を超えて、労働させてはならない。
2 使用者は、一週間の各日については、労働者に、休憩時間を除き一日について八時間を超えて、労働させてはならない。

(時間外及び休日の労働)

第三十六条 使用者は、当該事業場に、労働者の過半数で組織する労働組合がある場合においてはその労働組合、労働者の過半数で組織する労働組合がない場合においては労働者の過半数を代表する者との書面による協定をし、これを行政官庁に届け出た場合においては、第三十二条から第三十二条の五まで若しくは第四十条の労働時間（以下この条において「労働時間」という。）又は前条の休日（以下この項において「休日」という。）に関する規定にかかわらず、その協定で定めるところによつて労働時間を延長し、又は休日に労働させることができる。ただし、坑内労働その他厚生労働省令で定める健康上特に有害な業務の労働時間の延長は、一日について二時間を超えてはならない。

(第2項～第4項 略)

(時間外、休日及び深夜の割増賃金)

第三十七条 使用者が、第三十三条又は前条第一項の規定により労働時間を延長し、又は休日に労働させた場合においては、その時間又はその日の労働については、通常の労働時間又は労働日の賃金の計算額の二割五分以上五割以下の範囲内でそれぞれ政令で定める率以上の率で計算した割増賃金を支払わなければならない。

ただし、当該延長して労働させた時間が一箇月について六十時間を超えた場合においては、その超えた時間の労働については、通常の労働時間の賃金の計算額の五割以上の率で計算した割増賃金を支払わなければならない。

(第2項～第5項 略)

(賃金台帳)

第一百八条 使用者は、各事業場ごとに賃金台帳を調製し、賃金計算の基礎となる事項及び賃金の額その他厚生労働省令で定める事項を賃金支払の都度遅滞なく記入しなければならない。

(記録の保存)

第一百九条 使用者は、労働者名簿、賃金台帳及び雇入、解雇、災害補償、賃金その他労働関係に関する重要な書類を三年間保存しなければならない。

労働基準法第三十七条第一項の時間外及び休日の割増賃金に係る率の最低限度を定める政令（抄）

労働基準法第三十七条第一項の政令で定める率は、同法第三十三条又は第三十六条第一項の規定により延長した労働時間の労働については二割五分とし、これらの規定により労働させた休日の労働については三割五分とする。

労働時間の適正な把握のために使用者が講ずべき措置に関するガイドライン

1 趣 旨

労働基準法においては、労働時間、休日、深夜業等について規定を設けていることから、使用者は、労働時間を適正に把握するなど労働時間を適切に管理する責務を有している。

しかしながら、現状をみると、労働時間の把握に係る自己申告制（労働者が自己の労働時間を自主的に申告することにより労働時間を把握するもの。以下同じ。）の不適正な運用等に伴い、同法に違反する過重な長時間労働や割増賃金の未払いといった問題が生じているなど、使用者が労働時間を適切に管理していない状況もみられるところである。

このため、本ガイドラインでは、労働時間の適正な把握のために使用者が講ずべき措置を具体的に明らかにする。

2 適用の範囲

本ガイドラインの対象事業場は、労働基準法のうち労働時間に係る規定が適用される全ての事業場であること。

また、本ガイドラインに基づき使用者（使用者から労働時間を管理する権限の委譲を受けた者を含む。以下同じ。）が労働時間の適正な把握を行うべき対象労働者は、労働基準法第41条に定める者及びみなし労働時間制が適用される労働者（事業場外労働を行う者にあつては、みなし労働時間制が適用される時間に限る。）を除く全ての者であること。

なお、本ガイドラインが適用されない労働者についても、健康確保を図る必要があることから、使用者において適正な労働時間管理を行う責務があること。

3 労働時間の考え方

労働時間とは、使用者の指揮命令下に置かれている時間のことをいい、使用者の明示又は黙示の指示により労働者が業務に従事する時間は労働時間に当たる。そのため、次のアからウのような時間は、労働時間として扱わなければならないこと。

ただし、これら以外の時間についても、使用者の指揮命令下に置かれていると評価される時間については労働時間として取り扱うこと。

なお、労働時間に該当するか否かは、労働契約、就業規則、労働協約等の定めのかんによらず、労働者の行為が使用者の指揮命令下に置かれたものと評価することができるか否かにより客観的に定まるものであること。また、客観的に見て使用者の指揮命令下に置かれていると評価されるかどうかは、労働者の行為が使用者から義務づけられ、又はこれを余儀なくされていた等の状況の有無等から、個別具体的に判断されるものであること。

ア 使用者の指示により、就業を命じられた業務に必要な準備行為（着用を義務付けられた所定の服装への着替え等）や業務終了後の業務に関連した後始末（清掃等）を事業場内において行った時間

イ 使用者の指示があった場合には即時に業務に従事することを求められており、労働から離れることが保障されていない状態で待機等している時間（いわゆる「手待時間」）

ウ 参加することが業務上義務づけられている研修・教育訓練の受講や、使用者の指示により業務に必要な学習等を行っていた時間

4 労働時間の適正な把握のために使用者が講ずべき措置

(1) 始業・終業時刻の確認及び記録

使用者は、労働時間を適正に把握するため、労働者の労働日ごとの始業・終業時刻を確認し、これを記録すること。

(2) 始業・終業時刻の確認及び記録の原則的な方法

使用者が始業・終業時刻を確認し、記録する方法としては、原則として次のいずれかの方法によること。

ア 使用者が、自ら現認することにより確認し、適正に記録すること。

イ タイムカード、ICカード、パソコンの使用時間の記録等の客観的な記録を基礎として確認し、適正に記録すること

(3) 自己申告制により始業・終業時刻の確認及び記録を行う場合の措置

上記(2)の方法によることなく、自己申告制によりこれを行わざるを得ない場合、使用者は次の措置を講ずること。

ア 自己申告制の対象となる労働者に対して、本ガイドラインを踏まえ、労働時間の実態を正しく記録し、適正に自己申告を行うことなどについて十分な説明を行うこと。

イ 実際に労働時間を管理する者に対して、自己申告制の適正な運用を含め、本ガイドラインに従い講ずべき措置について十分な説明を行うこと。

ウ 自己申告により把握した労働時間が実際の労働時間と合致しているか否かについて、必要に応じて実態調査を実施し、所要の労働時間の補正をすること。

特に、入退場記録やパソコンの使用時間の記録など、事業場内にいた時間の分かるデータを有している場合に、労働者からの自己申告により把握した労働時間と当該データで分かった事業場内にいた時間との間に著しい乖離が生じているときには、実態調査を実施し、所要の労働時間の補正をすること。

エ 自己申告した労働時間を超えて事業場内にいる時間について、その理由等を労働者に報告させる場合には、当該報告が適正に行われているかについて確認すること。

その際、休憩や自主的な研修、教育訓練、学習等であるため労働時間ではないと報告されていても、実際には、使用者の指示により業務に従事しているなど使用者の指揮命令下に置かれていたと認められる時間については、労働時間として扱わなければならないこと。

オ 自己申告制は、労働者による適正な申告を前提として成り立つものである。このため、使用者は、労働者が自己申告できる時間外労働の時間数に上限を設け、上限を超える申告を認めない等、労働者による労働時間の適正な申告を阻害する措置を講じてはならないこと。

また、時間外労働時間の削減のための社内通達や時間外労働手当の定額払等労働時間に係る事業場の措置が、労働者の労働時間の適正な申告を阻害する要因となっていないかについて確認するとともに、当該要因となっている場合においては、改善のための措置を講ずること。

さらに、労働基準法の定める法定労働時間や時間外労働に関する労使協定（いわゆる36協定）により延長することができる時間数を遵守することは当然であるが、実際には延長することができる時間数を超えて労働しているにもかかわらず、記録上これを守っているようにすることが、実際に労働時間を管理する者や労働者等において、慣習的に行われていないかについても確認すること。

(4) 賃金台帳の適正な調製

使用者は、労働基準法第108条及び同法施行規則第54条により、労働者ごとに、労働日数、労働時間数、休日労働時間数、時間外労働時間数、深夜労働時間数といった事項を適正に記入しなければならないこと。

また、賃金台帳にこれらの事項を記入していない場合や、故意に賃金台帳に虚偽の労働時間数を記入した場合は、同法第120条に基づき、30万円以下の罰金に処されること。

(5) 労働時間の記録に関する書類の保存

使用者は、労働者名簿、賃金台帳のみならず、出勤簿やタイムカード等の労働時間の記録に関する書類について、労働基準法第109条に基づき、3年間保存しなければならないこと。

(6) 労働時間を管理する者の職務

事業場において労務管理を行う部署の責任者は、当該事業場内における労働時間の適正な把握等労働時間管理の適正化に関する事項を管理し、労働時間管理上の問題点の把握及びその解消を図ること。

(7) 労働時間等設定改善委員会等の活用

使用者は、事業場の労働時間管理の状況を踏まえ、必要に応じ労働時間等設定改善委員会等の労使協議組織を活用し、労働時間管理の現状を把握の上、労働時間管理上の問題点及びその解消策等の検討を行うこと。

詳しくは最寄りの労働基準監督署、都道府県労働局にお問い合わせください。

(<http://www.mhlw.go.jp/kouseiroudoushou/shozaiannai/roudoukyoku>) (H29.3)