








定点把握(5類)の週報による報告数

(5月は18週～22週の5週分,4月は14週～17週の4週分を示す。)

		週当たり定点当たり報告数		月平均報告数(前月比)		週当たり 定点当たり報告数(当月分)	
		5月	4月			全国比	全国
1	インフルエンザ	0.00	0.03	(0.10倍)		0.44倍	0.01
2	RSウイルス感染症	0.00	0.09	(0.04倍)		0.42倍	0.01
3	咽頭結膜熱	0.01	0.03	(0.32倍)		0.09倍	0.09
4	A群溶血性レンサ球菌咽頭炎	0.32	0.76	(0.42倍)		0.58倍	0.55
5	感染性胃腸炎	0.53	0.72	(0.73倍)		0.49倍	1.07
6	水痘	0.08	0.16	(0.53倍)		0.93倍	0.09
7	手足口病	0.04	0.00			0.80倍	0.05
8	伝染性紅斑	0.04	0.16	(0.23倍)		0.63倍	0.06
9	突発性発しん	0.41	0.41	(0.99倍)		1.18倍	0.35
10	ヘルパンギーナ	0.01	0.01	(2.40倍)		0.69倍	0.02
11	流行性耳下腺炎	0.03	0.06	(0.51倍)		0.73倍	0.04
12	急性出血性結膜炎	0.00	0.00				0.00
13	流行性角結膜炎	0.10	0.10	(0.96倍)		0.77倍	0.13
14	細菌性髄膜炎	0.00	0.00				0.02
15	無菌性髄膜炎	0.03	0.00			2.38倍	0.01
16	マイコプラズマ肺炎	0.20	0.29	(0.70倍)		2.38倍	0.08
17	クラミジア肺炎(オウム病を除く)	0.00	0.00				0.00
18	感染性胃腸炎(ロタウイルス)	0.03	0.00			4.76倍	0.01
19	インフルエンザ(入院)	0.03	0.04	(0.80倍)			
	合計	1.83	2.80	(0.65倍)		0.71倍	2.58

月平均報告数(前月比)	1.5倍以上	1.25～1.49倍	1.10～1.24倍	0.90～1.09倍	0.75～0.89倍	0.50～0.74倍	0.49倍以下
矢印							

注意: 動向(前月比)については、週平均の報告数での比較である。
インフルエンザ(入院)は合計に含めない。