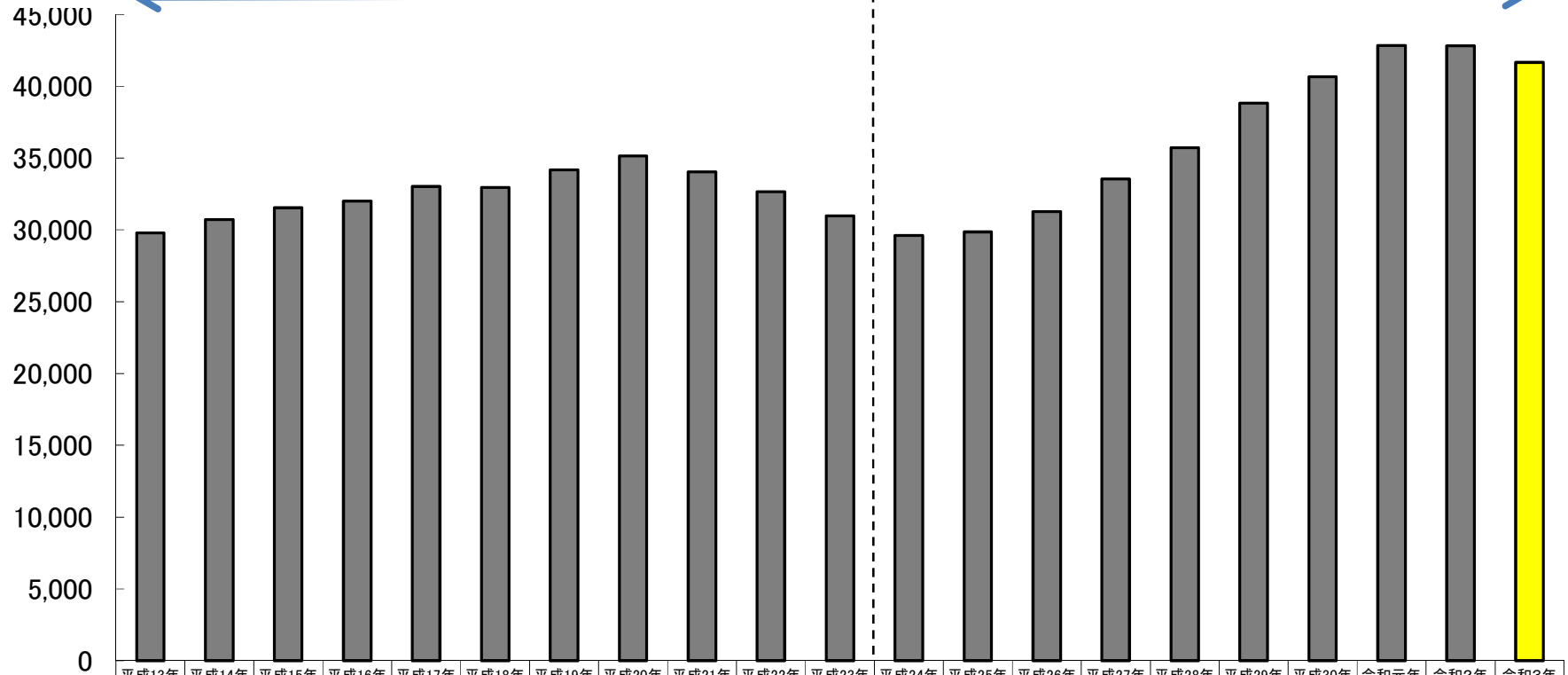


外国人登録者数/外国人住民数の推移(各年12月末日現在)

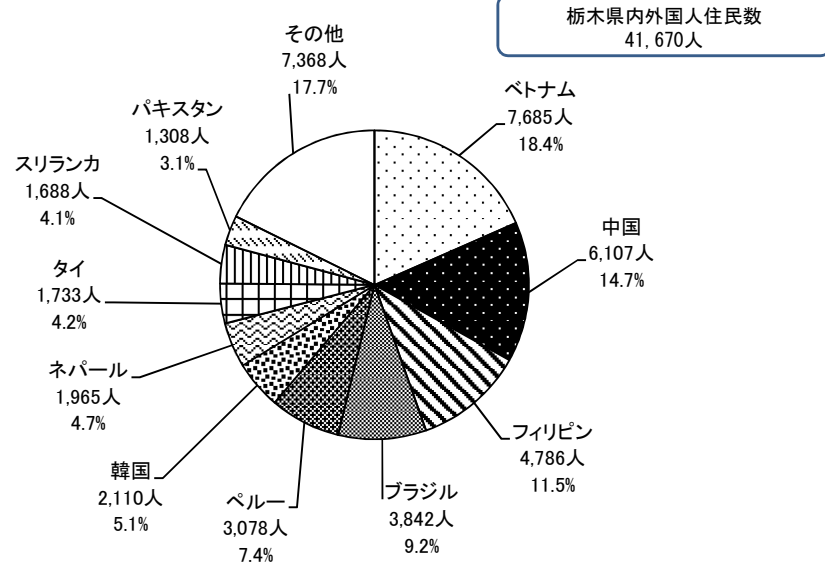
外国人登録法に基づく外国人登録者数
(短期滞在者等も含まれる)

住基法に基づく
外国人住民数

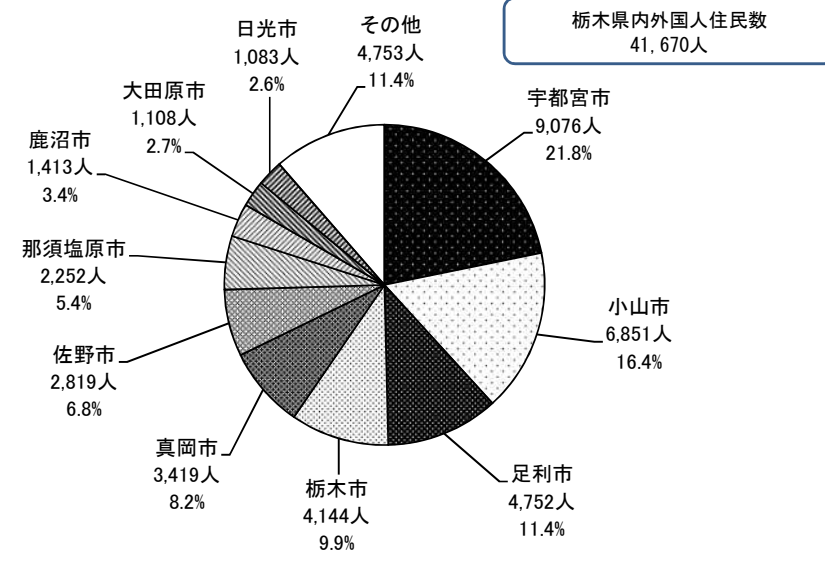


外国人登録者数/住民数(人)	29,778	30,721	31,549	32,023	33,040	32,948	34,200	35,159	34,033	32,653	30,967	29,627	29,858	31,268	33,547	35,721	38,843	40,659	42,835	42,828	41,670
対前年比率(%)	106.36	103.17	102.70	101.50	103.18	99.72	103.80	102.80	96.80	95.95	94.84	95.67	100.78	104.72	107.29	106.48	108.74	104.68	105.35	99.98	97.30
県人口(人)	2,010,165	2,011,313	2,012,920	2,016,196	2,017,090	2,015,462	2,016,254	2,014,777	2,010,201	2,004,258	1,998,828	2,016,829	2,010,272	2,004,417	1,998,864	1,991,597	1,985,738	1,976,121	1,965,516	1,955,402	1,942,495
人口比(%)	1.48	1.53	1.57	1.59	1.64	1.63	1.70	1.75	1.69	1.63	1.55	1.47	1.49	1.56	1.68	1.79	1.96	2.06	2.18	2.19	2.15

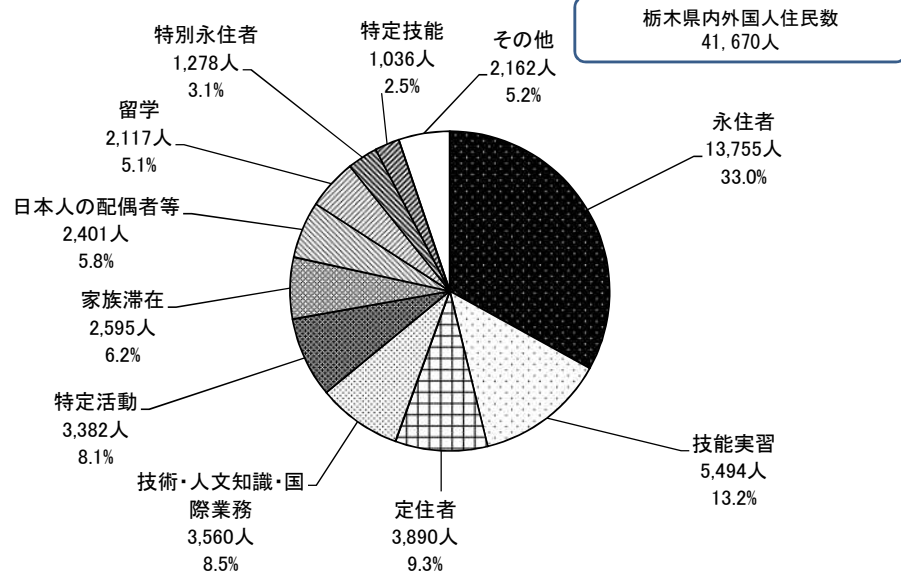
国籍・地域別外国人住民数の割合



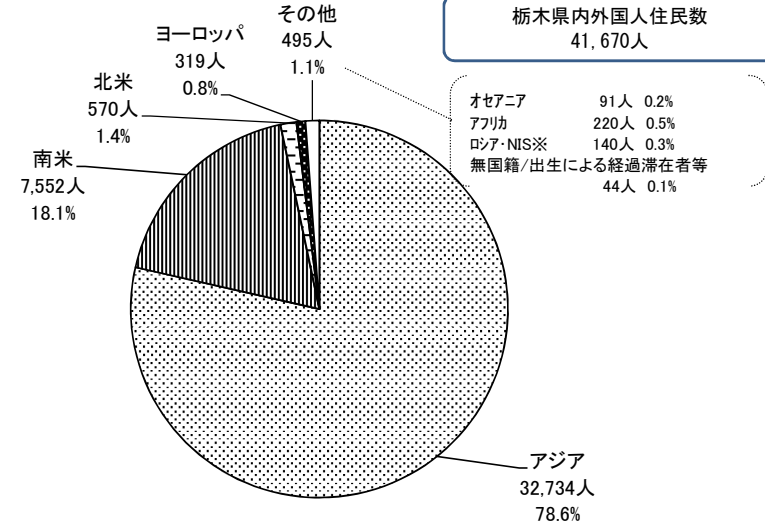
市町別外国人住民数の割合



在留資格別外国人住民数の割合



地域別外国人住民数の割合



※ NIS : New Independent States. 旧ソ連の新独立国のうちロシア、エストニア、ラトビア、リトアニアを除く国

※構成比については、小数点第2位を四捨五入したため、合計が100%にならない場合がある。