

# とちぎ自慢の農産物

## 主要な農産物一覧



### いちご

栃木県は、生産量が半世紀以上にわたり日本一の「いちご王国」。  
新品種「とちあいか」の生産が増加しています。



### うど

独特の味と香り、歯ざわりが魅力のうど。  
穂先は天ぷら、皮はきんぴら、茎は酢の物など、余すところなく食べられる優れたものです。



### かんぴょう

300年以上前に栽培が始まり、生産量が全国の99%以上を占める特産物。  
原料のゆうがおは新たな食材としても活用されています。



### 麻

栃木県で作られる精麻は「野州麻」と呼ばれ、強度があり、利用価値が高いと言われています。  
伊勢神宮のしめ縄にも使われています。



### 二条大麦

県内全域で生産される二条大麦は、ビールやお菓子の原料などになります。  
そのうち、ビールの原料となる「ビール大麦」の収穫量は全国1位です。



### にら

県内全域で生産され、1年を通して出荷されています。  
県オリジナル品種「ゆめみどり」の作付面積が拡大しています。



### 生乳

冷涼な県北地域を中心に乳用牛が飼育されています。  
牛乳には、たんぱく質やカルシウムが豊富に含まれています。



### こんにゃくいも

こんにゃくの原料であるこんにゃくいもの生産は全国第2位。  
県西部及び東部の中山間地域を中心に生産されています。



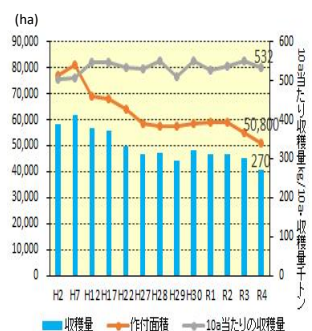
## 米・麦・大豆

- 豊かな水資源と広大な水田からコシヒカリを中心としたおいしい「栃木米」が生産されています。
- 子どもたちがおいしい「栃木米」を味わえるよう、学校給食には、全量県産米が使用されています。
- 令和元年11月に行われた「令和の大嘗祭」には、本県オリジナルの米「とちぎの星」が、悠紀地方（東日本）の代表として供納されました。

※収穫量の全国順位

### 米(全国第8位※)

米の収穫量と作付面積の推移



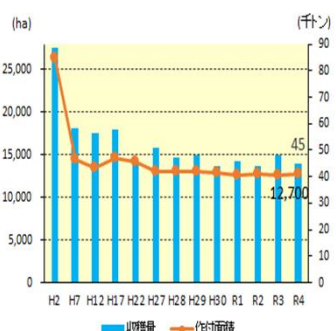
270,300トン (R4)

おにぎりに換算すると、国民1人当たり約40個分



### ビール大麦(全国第1位※)

麦類の収穫量と作付面積の推移



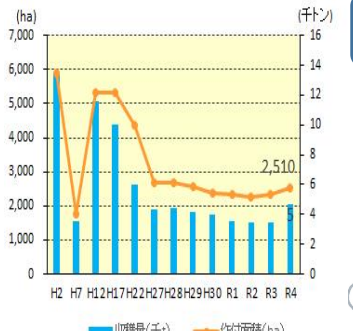
24,034トン (麦検査数量)

ビール(大瓶)に換算すると、県成人1人当たり約136本分



### 大豆(全国第11位※)

大豆の収穫量と作付面積の推移



4,690トン (R4)

豆腐に換算すると、県民1人当たり約27丁

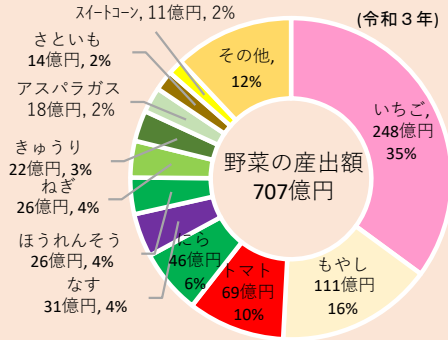


## 野菜・特産

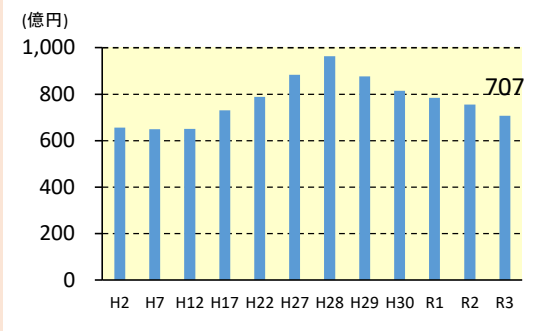
- 半世紀以上にわたり生産量が日本一のいちごをはじめ、トマト、にら、アスパラガス、なすなど多彩な野菜が生産されています。
- とちぎの新鮮な味を、1年を通してより多くの食卓に届けるため、最新の生産施設や出荷施設の整備を進めています。
- 収穫量全国1位のかんぴょう、うど、あさ、2位のこんにゃくいも、3位のあゆなど、地域の自然や風土に根ざした特産物が生産されています。

※収穫量の全国順位

### 野菜の品目別産出額割合



### 野菜の産出額の推移



### いちご(全国第1位※)



24,400トン (R3)

県民1人当たり  
約44パック分  
(1パック約290g)

### トマト(全国第6位※)



31,700トン (R3)

県民1人当たり  
約137個分  
(1個約120g)

### にら(全国第2位※)



8,970トン (R3)

県民1人当たり  
約47束分  
(1束約100g)

### かんぴょう(全国第1位※)



209トン (R2)

地球をかんぴょう  
で巻くと  
地球約1周分

### あゆ(全国第3位※)



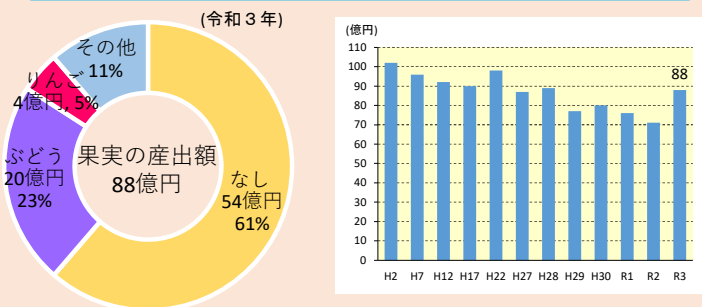
299トン (R3)

一列に並べると  
宇都宮から札幌市  
まで届きます

## 果樹・花

- 本県の果樹は、なしとぶどうが多く生産されており、県の果実産出額の8割以上を占めています。
- 特に、なしは収穫量全国第3位で、甘くてみずみずしい「幸水」や「豊水」、さらには本県オリジナル品種「にっこり」が生産されています。「にっこり」は輸出も盛んに行われています。
- 花では、きく、ばら、カーネーション、りんどう、シクラメン、洋らんなど、四季折々の多彩な花が生産されています。

### 果実の品目別産出額割合、産出額の推移



### なし(全国第3位※)



15,900トン (R3)

県民1人当たり  
約27個分  
(1個約300g)

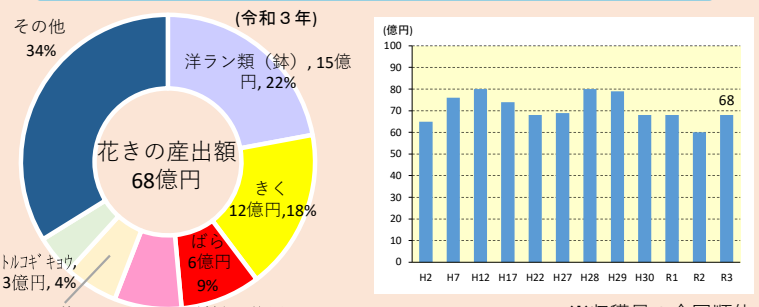
### ぶどう(全国第21位※)



1,490トン (R2)

県民1人当たり  
約3房分  
(1個約300g)

### 花の品目別産出額割合、産出額の推移



### きく切り花(全国第10位※)



2,340万本 (R3)

県民1人当たり  
約12本分

### 鉢物類(全国第11位※)



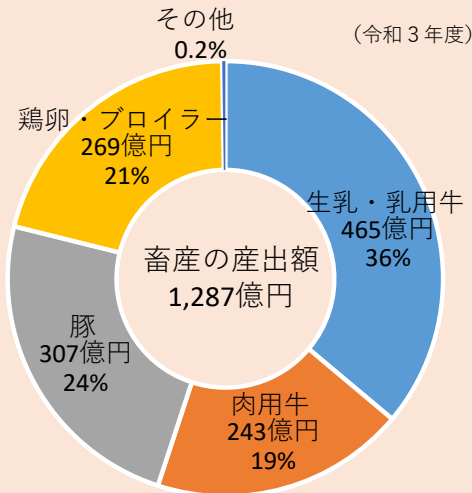
399万鉢 (R3)

県民1人当たり  
約2鉢分

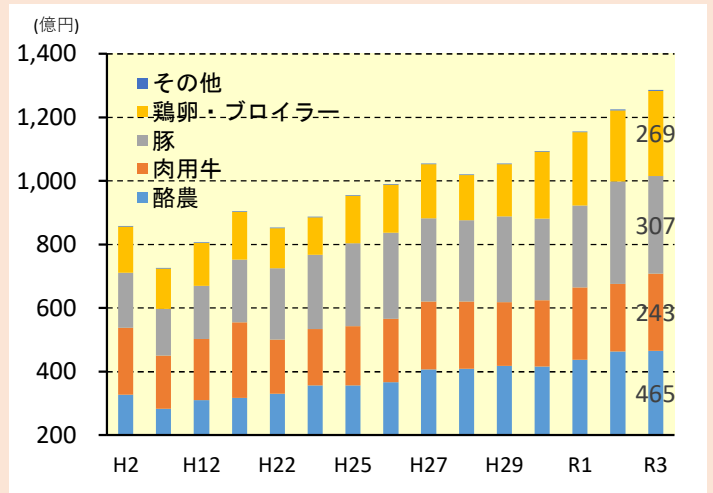
# 畜産

- 飼養頭数は、乳用牛が全国第2位、肉用牛が全国第7位、豚が全国第9位であるなど、全国有数の畜産県です。
- 畜産物の産出額も増加しており、本県の農業産出額の約5割を占めています。
- 牛肉は、アメリカやシンガポール、EUなどへの輸出も行われています。

畜産物の品目別産出額割合



畜産物の産出額の推移



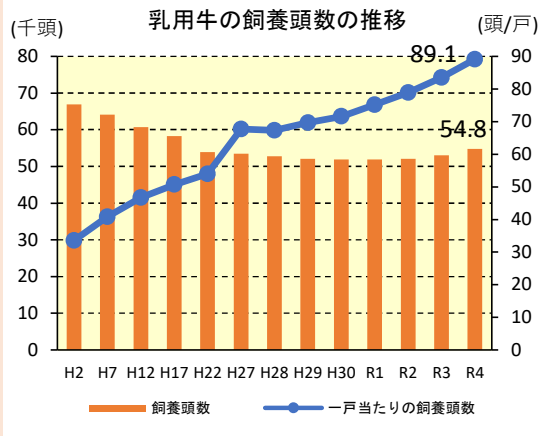
※飼養頭数、飼養羽数の全国順位

生乳(全国第2位※)

347,879トン (R3)



県民1人当たり牛乳パックに換算して約906本分 (1本200ml)

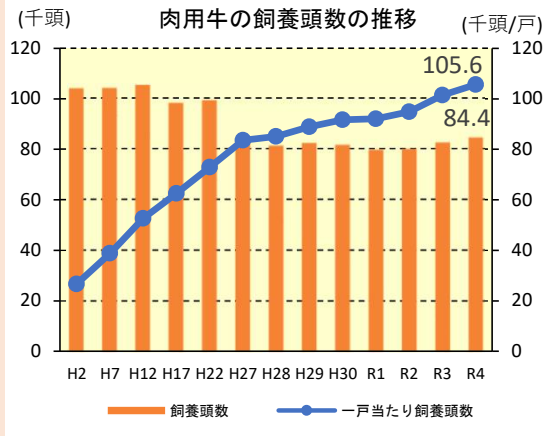


牛肉(全国第7位※)

12,193トン (R3) ※精肉換算



県民1人当たりステーキに換算して約32枚分 (1枚約200g)

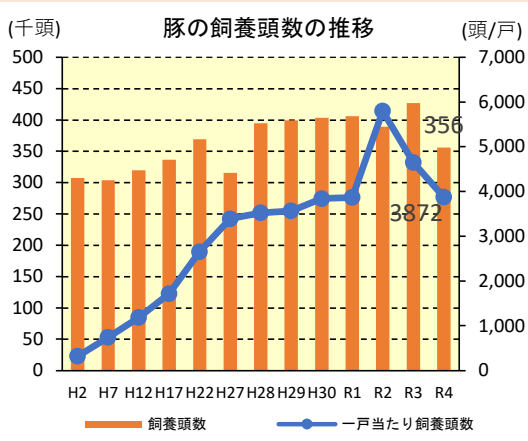


豚肉(全国第9位※)

31,189トン (R3) ※精肉換算



県民1人当たりとんかつに換算して約90枚分 (1枚180g)



鶏卵(全国第12位※)

110,016トン (R3)



県民1人当たり目玉焼きに換算して約957枚分

