

# 令和元(2019)年度の野生鳥獣の捕獲状況及び農林業被害状況について

令和2(2020)年6月4日

環境森林部自然環境課・森林整備課・農政部経営技術課

## 1 主な獣類の捕獲状況(自然環境課)

○イノシシの捕獲数は12,084頭で、対前年度比130%であったが、捕獲目標13,000頭にはわずかに達しなかった。

○シカの捕獲数は過去最高の10,201頭で、対前年度比112%であり、捕獲目標8,000頭を大きく上回った。

### (1) 捕獲数

獣種	H30(2018) 捕獲数	R1(2019)		※1		※3 捕獲目標
		捕獲数(対前年度比)		有害捕獲等	狩猟	
イノシシ	9,305	12,084 (130%)		10,451	1,633	13,000
シカ	9,126	10,201 (112%)		6,708	3,493	8,000
ハクビシン	475	617 (130%)		601	16	—
サル	376	500 (133%)		500	—※4	—
クマ	51	66 (129%)		61	5	—

※1 有害捕獲等は県が実施する指定管理鳥獣捕獲等事業による捕獲を含む

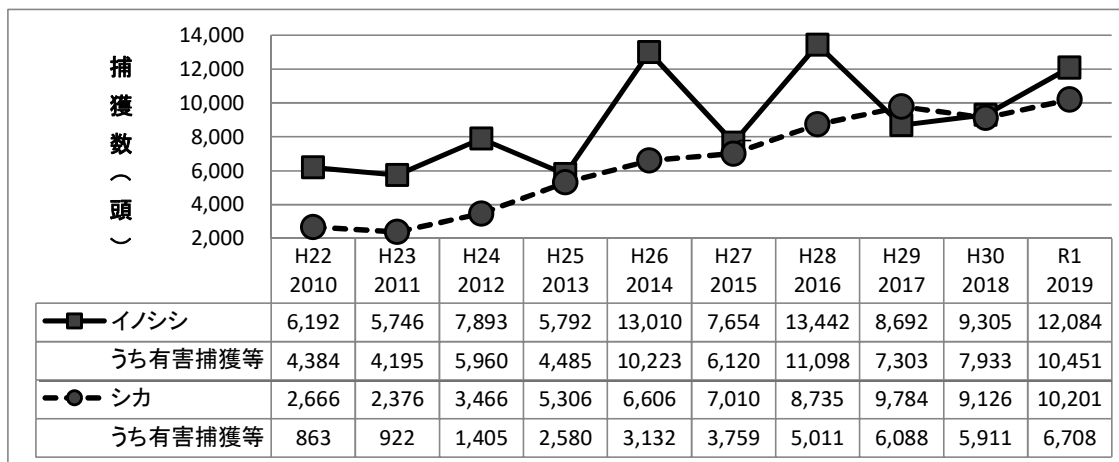
※2 狩猟の捕獲数は、狩猟者から自己申告されたものを集計

※3 平成30(2018)年度以降の捕獲目標

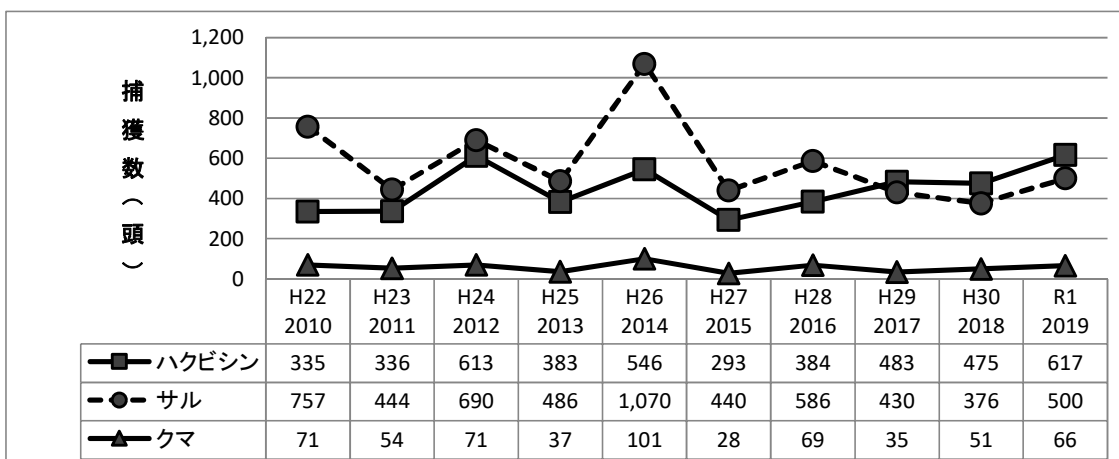
※4 サルは狩猟鳥獣ではないため、有害捕獲等のみ

### (2) 捕獲数の推移

#### ①イノシシ・シカ



#### ②ハクビシン・サル・クマ



## 2 獣類（シカ・クマ）による林業被害状況（森林整備課）

○獣類による林業の被害面積は45haで対前年度比115%、被害金額は1億3千5百万円で、対前年度比110%であった。

○被害の内容は、シカ・クマによる壮齢木の剥皮被害や、植栽地における幼齢木の食害（シカ）であった。

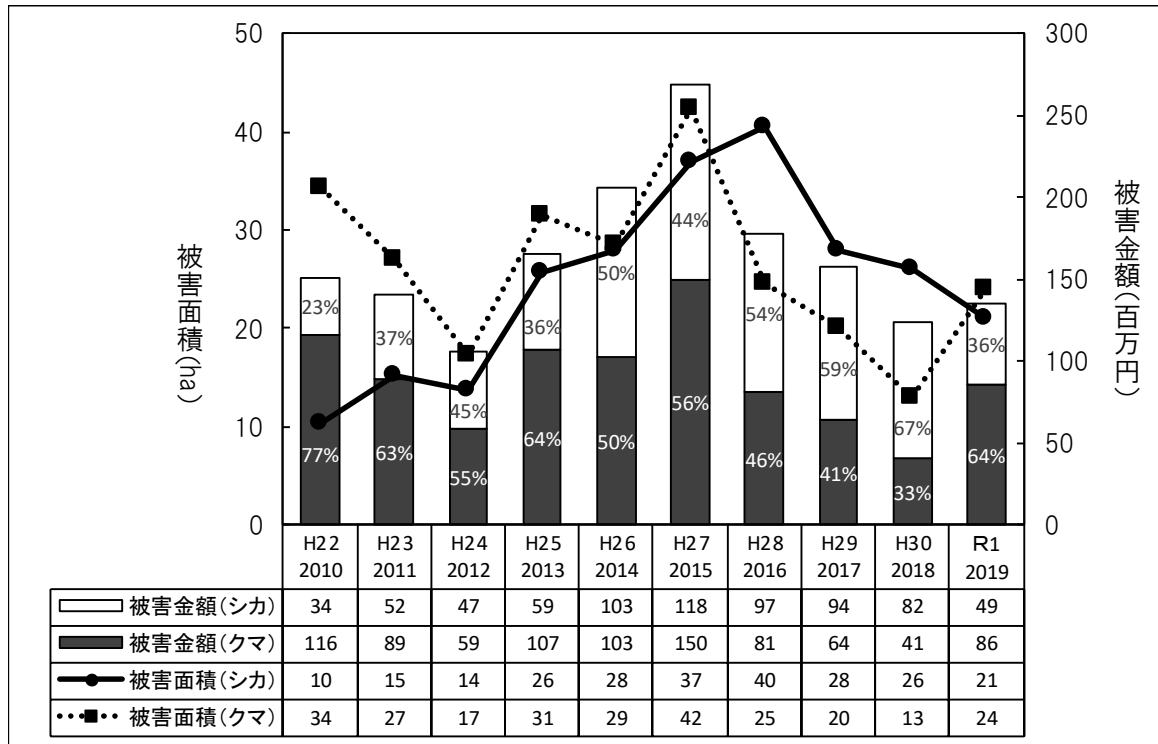
### (1) 被害面積と被害金額

獣種	被害面積 (ha)		被害金額 (百万円)		
	H30 2018	R1 2019 (対前年度比)	H30 2018	R1 2019 (対前年度比)	増減 金額
シカ・クマ合計	39	45 (115%)	123	135 (110%)	12
シカ	26	21 (81%)	82	49 (60%)	▲ 33
クマ	13	24 (185%)	41	86 (210%)	45

※ 森林組合等の現地調査に基づき算出

※ 被害面積は実損面積（被害区域面積×被害率）、被害金額は経済的被害金額

### (2) 被害面積と被害金額の推移



### (3) 被害の内容

シカによる食害



シカによる剥皮被害



クマによる剥皮被害



### 3 野生鳥獣による農作物被害状況（経営技術課）

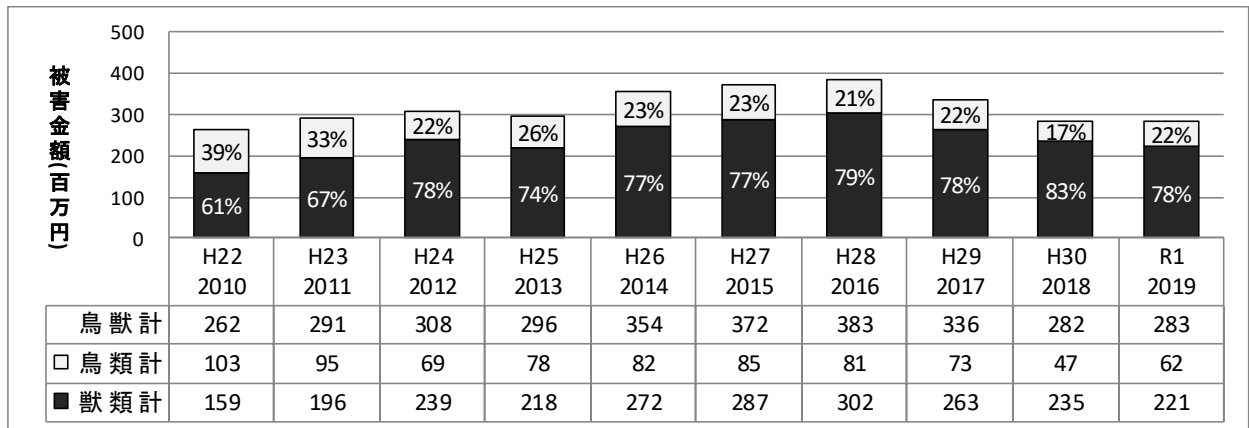
- 鳥獣による農作物被害金額は2億8千3百万円で、対前年度比100%となった。
- このうち、獣類の被害金額は2億2千1百万円で、対前年度比94%となった。
- 獣種別に見ると、イノシシによる被害が過半を占め、次いでハクビシン、シカ、サル、クマの順で推移した。
- 作物別に見ると、稲の被害が最も多く、次いで野菜、いも類の順となった。

#### (1) 被害金額

(単位：百万円)

区 分	H30 2018	R1 2019 (対前年度比)		増 減 金 額
鳥 獣 計	282	283	( 100% )	1
獣 類 計	235	221	( 94% )	▲ 14
鳥 類 計	47	62	( 132% )	15

#### (2) 被害金額の推移

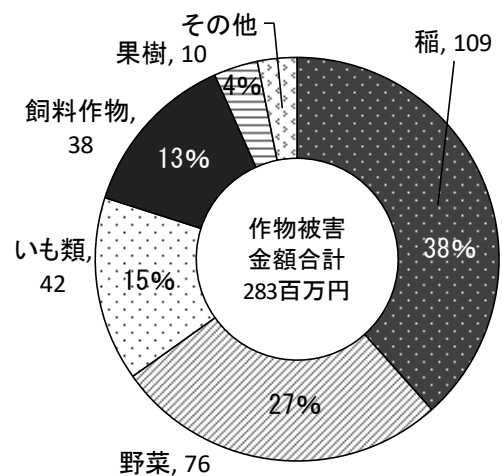


#### (3) 獣種別被害金額

(単位：百万円)

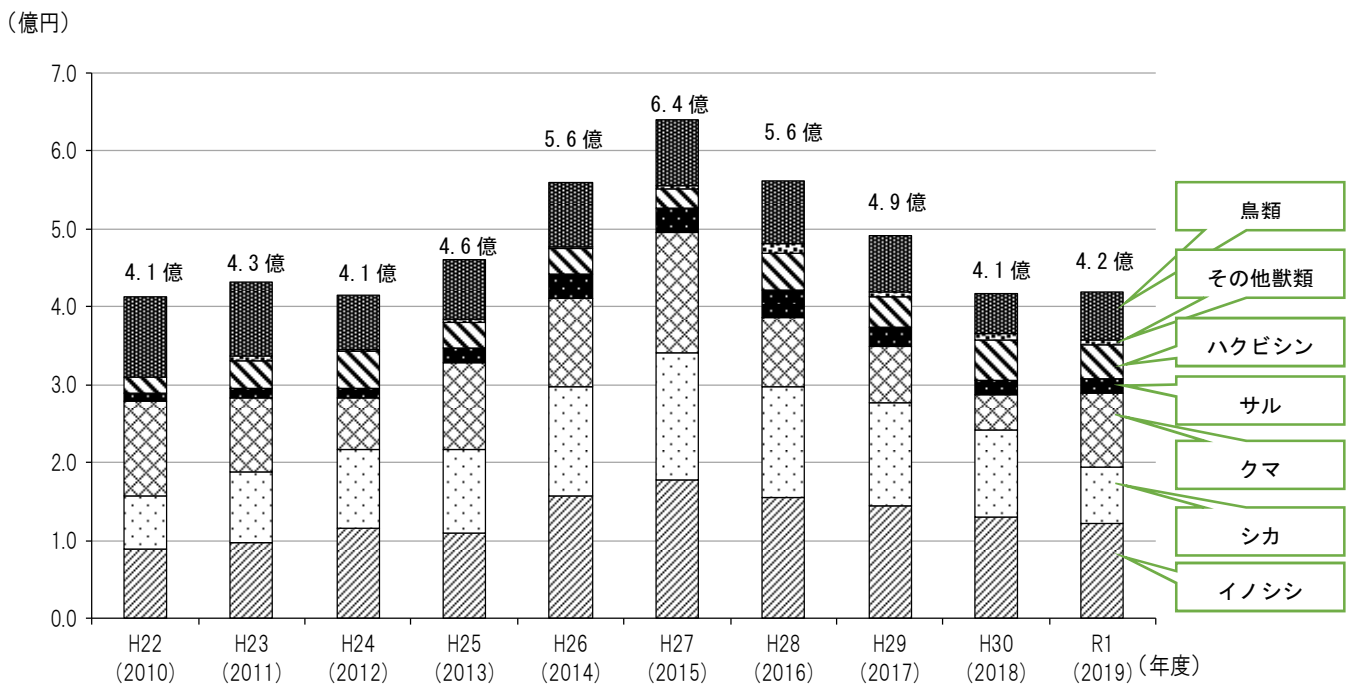
獣 種	H30 2018	R1 2019	対前年度比	
			対前年度比	構成比
イノシシ	128	121	95%	55%
ハクビシン	46	43	93%	19%
シカ	29	24	83%	11%
サル	19	20	105%	9%
クマ	4	9	225%	4%
その他	9	4	44%	2%
合計	235	221	94%	100%

#### (4) 作物別被害金額



<参 考>

獣種別農林業被害金額の推移



	H22 (2010)	H23 (2011)	H24 (2012)	H25 (2013)	H26 (2014)	H27 (2015)	H28 (2016)	H29 (2017)	H30 (2018)	R1 (2019)
イノシシ	0.9	1.0	1.2	1.1	1.6	1.8	1.5	1.4	1.3	1.2
シカ	0.7	0.9	1.0	1.1	1.4	1.6	1.4	1.3	1.1	0.7
クマ	1.2	0.9	0.6	1.1	1.1	1.6	0.9	0.7	0.4	0.9
サル	0.1	0.1	0.1	0.2	0.3	0.3	0.4	0.2	0.2	0.2
ハクビシン	0.2	0.3	0.5	0.3	0.3	0.2	0.5	0.4	0.5	0.4
その他獣類	0.0	0.1	0.0	0.0	0.0	0.0	0.1	0.1	0.1	0.0
鳥類	1.0	0.9	0.7	0.8	0.8	0.8	0.8	0.7	0.5	0.6
合 計	4.1	4.3	4.1	4.6	5.6	6.4	5.6	4.9	4.1	4.2

単位：億円

※ 表の数値は小数点以下第2位を四捨五入して表示しているため、各項目の合計と「合計」欄の数値にずれが生じる場合がある。