

農林水産省共通申請サービス（eMAFF）アカウント取得及びログイン方法（申請者用）

【注意】手順23で最大1週間必要です。

1 「eMAFF」で検索、農林水産省のHPを開く



①農林水産省共通申請サービス（eMAFF）に移動。

2 gBizIDの取得



①「gBizIDエントリーを取得する」をクリック。

3 gBizIDエントリー（メールアドレス）登録



- ①メールアドレスを入力。
- ②登録ボタンをおす。

4



①OKボタンを押すと登録したアドレスにメールが届く。

5 登録したアドレスにメールが届く



①メールに記載されている有効期限内（24時間以内）にURLをクリック。

6 gBizIDエントリーアカウント新規登録



- ①「個人事業主」を選ぶ。（獣医師個人での申請のため）
- ②「法人名/屋号」は、個人の氏名を入力。

農林水産省共通申請サービス（eMAFF）アカウント取得及びログイン方法（申請者用）

7

①必須項目をすべて入力。

8

①②パスワードを設定して入力。
③登録をクリックして登録完了。

9

gBizIDでログイン

gBizIDのTOPページに移動。①をクリックでログイン。

10

①②入力して③でログイン。

11

eMAFFへ移動 (スマホとマイナンバーカードを準備)

①農林水産省共通申請サービス（eMAFF）に移動。

12

①gBizIDでログインする。

農林水産省共通申請サービス（eMAFF）アカウント取得及びログイン方法（申請者用）

13



①gBizIDで農林水産省共通申請サービス（eMAFF）にログイン。

14



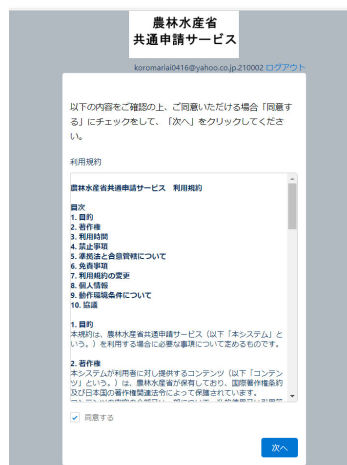
①②に 10 で入力したIDとパスワードを入力して、③で再びログイン。

15



①ログインすると登録したメールアドレスに確認コード（数字6桁）が送られてくるので入力。

16



手順に沿って進める。

17

eMAFFプライムを取得



①eMAFFプライムを取得するをクリック。

18



①「進む」をクリック。


農林水産省共通申請サービス（eMAFF）アカウント取得及びログイン方法（申請者用）

19



①スマホでQRコードを読み取り、アプリ「TRUSTDOCK（トラストドック）」を入手。

20



アプリの案内に沿って進める。

21



本人確認を行う。

22



本人確認が完了。

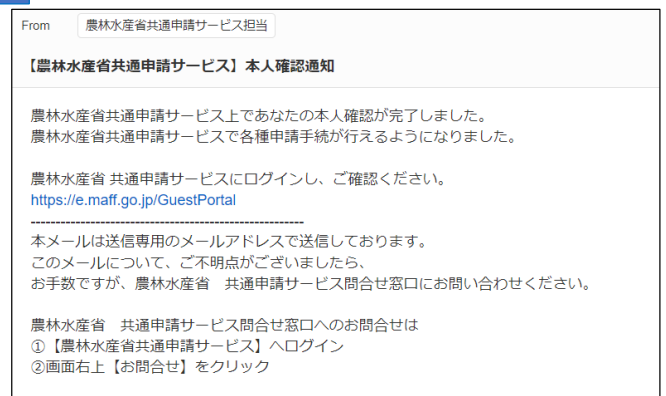
23



本人確認書類の提出が完了。
審査が完了するまで数時間～数営業日かかる。
【注意】手順23で最大1週間必要です。

24

登録したアドレスにメールが届く



登録したメールアドレスに、本人確認完了通知が届く。

農林水産省共通申請サービス（eMAFF）アカウント取得及びログイン方法（申請者用）

25



①農水省共通申請サービスにアクセスし、eMAFF IDでログイン。

26



13 ~ 15 の要領でログインする。

27

eMAFFへのログイン完了

