

令和4年

犯罪概況書

栃木県警察本部

凡 例

1 この統計書は、犯罪統計規則（昭和 40 年 9 月 16 日国家公安委員会規則第 4 号）等に基づき、県下警察署から報告された資料により作成したものである。

2 本書の件数、人員の計上方法は、次のとおりである。

(1) 件数

原則として被疑者の行為数によって計上している。ただし、1 人数件又は数人数件の場合で一定の条件に該当するときは、包括 1 件とする等の計上方法をとっている。

(2) 人員

同一人が数罪を犯し、又は数人が数罪を犯した場合は、法定刑の最も重い罪（法定刑が同じときは主たる罪）につき 1 人又は数人として計上している。

3 予備罪等の一定の犯罪については、次のような計上方法をとっている。

(1) 未遂罪及び予備罪は、殺人予備罪を除き、それぞれの既遂の罪に含めている。

(2) 盗犯等ノ防止及処分ニ関スル法律第 2 条、第 3 条及び第 4 条に規定する罪は、その行為態様に応じ強盗又は窃盗の罪に含めている。

(3) 暴力行為等処罰ニ関スル法律第 1 条、第 1 条の 2 及び第 1 条の 3 に規定する罪は、その行為態様に応じ暴行、傷害、脅迫又は器物損壊の罪に含めている。

(4) 組織的な犯罪の処罰及び犯罪収益の規制等に関する法律に規定する罪は、その行為態様に応じ殺人、脅迫、恐喝、詐欺、賭博、犯人蔵匿証拠隠滅、逮捕監禁、略取誘拐、信用毀損・威力業務妨害、建造物等損壊の罪に含めている。

4 本書における用語の意義は、次のとおりである。

(1) 用 語

ア 刑法犯

刑法（明治 40 年法律第 45 号）に規定する罪（交通関係に係る業務上過失致死傷を除く）、爆発物取締罰則（明治 17 年太政官布告第 32 号）、決闘罪ニ関スル件（明治 22 年法律第 34 号）、暴力行為等処罰ニ関スル法律（大正 15 年法律第 60 号）、盗犯等ノ防止及処分ニ関スル法律（昭和 5 年法律第 9 号）、航空機の強取等の処罰に関する法律（昭和 45 年法律第 68 号）、火炎びんの使用等の処罰に関する法律（昭和 47 年法律第 17 号）、航空の危険を生じさせる行為等の処罰に関する法律（昭和 49 年法律第 87 号）、人質による強要行為等の処罰に関する法律（昭和 53 年法律第 48 号）、流通食品への毒物の混入等の防止等に関する特別措置法（昭和 62 年法律第 103 号）、サリン等による人身被害の防止に関する法律（平成 7 年法律第 78 号）、組織的な犯罪の処罰及び犯罪収益の規制等に関する法律（平成 11 年法律第 136 号）、公職にある者等のあつせん行為による利得等の処罰に関する法律（平成 12 年法律第 130 号）及び公衆等脅迫目的の犯罪行為のための資金の提供等の処罰に関する法律（平成 14 年法律第 67 号）に規定する罪をいう。

イ 特別法犯

刑法犯、交通業過及び自動車の運転により人を死傷させる行為等の処罰に関する法律（平成 25 年法律第 86 号）に規定する罪並びに交通法令違反を除くすべての犯罪（条例に規定するものを含む）をいう。

※ 交通法令違反とは、道路交通法（昭和35年法律第105号）、道路運送法（昭和26年法律第183号）、道路運送車両法（昭和26年法律第185号）、道路法（昭和27年法律第180号）、自動車損害賠償保障法（昭和30年法律第97号）、高速自動車国道法（昭和32年法律第79号）、駐車場法（昭和32年法律第106号）、自動車の保管場所の確保等に関する法律（昭和37年法律第145号）、土砂等を運搬する大型自動車による交通事故の防止等に関する特別措置法（昭和42年法律第131号）、タクシー業務適正化特別措置法（昭和45年法律第75号）、貨物利用運送事業法（平成元年法律第82号）、貨物自動車運送事業法（平成元年法律第83号）、スパイクタイヤ粉じんの発生の防止に関する法律（平成2年法律第55号）及び自動車運転代行業の業務の適正化に関する法律（平成13年法律第57号）に規定する罪をいう。

ウ 包括罪種

刑法犯のうち、被害法益、犯罪態様等の観点から類似性の強い罪種を包括した分類名称をいう。

なお、包括罪種の名称及び内訳罪名の一覧は、別表のとおりである。

エ 重要犯罪・重要窃盗犯

治安情勢を観察する場合に、統計上、その指標となる犯罪として掲げるものをいう。

重要犯罪とは、殺人、強盗、放火、強制性交等、略取誘拐・人身売買及び強制わいせつをいう。

重要窃盗犯とは、侵入盗、自動車盗、ひったくり及びすりをいう。

オ 認知件数

警察において発生を認知した事件の数をいう。

カ 検挙件数

刑法犯において警察で検挙した事件の数（送致・送付又は微罪処分した事件の数）をいい、特に断りのない限り、解決事件の件数を含む。

キ 検挙人員

警察において検挙した事件の被疑者の数をいい、解決事件に係る者を含まない。

ク 補導人員

警察において触法少年として補導した少年の数をいう。

ケ 解決事件（件数）

刑法犯として認知され、既に統計に計上されている事件であって、これを捜査した結果、刑事責任無能力者の行為であること、基本事実がないこと、その他の理由により犯罪が成立しないこと又は訴訟条件・処罰条件を欠くことが確認された事件（件数）をいう。

コ 成人事件・少年事件・成人少年共犯事件

成人事件とは20歳以上の者が犯した事件を、少年事件とは14歳以上20歳未満の者が犯した事件をいい、両者の共犯事件を成人少年共犯事件という。

サ 犯罪少年

特に断りのない限り、犯行時及び処理時の年齢がともに14歳以上20歳未満の少

年をいう。

シ 触法少年

14歳未満で刑罰法令に触れる行為をした少年をいう。

ス 既届（事件）

犯罪の発生について、警察が認知する以前に、被害者又はその代理人等から自発的に警察に届出のあったこと（事件）をいう。

セ 特別な名称について

(ア) 嬰兒殺

1年未満の乳児を殺害（未遂を含む）したものをいう。

(イ) 侵入盗

住宅又は住宅以外の建物に侵入し、金品を窃取するものをいう。

(ウ) 乗り物盗

自動車、オートバイ又は自転車を窃取するものをいう。

(エ) 非侵入盗

侵入盗及び乗り物盗以外の窃盗をいう。

ソ 検挙率

認知件数に対する検挙件数の割合を百分比で表したものをいい、その算式は次による。

$$\frac{\text{検挙件数（解決件数を含む。）}}{\text{認知件数}} \times 100$$

なお、検挙件数には、当該年の前年以前の認知事件の検挙が含まれることから、検挙率が100%を超える場合がある。

(2) その他

ア この統計書に使用されている年次は、すべて暦年である。

イ 本資料の図表による構成比については、四捨五入等の関係で、合計の数値と内訳の数値の計が一致しない場合がある。

別 表

(包括罪種)

(罪 種)

(内 訳 罪 名)

凶悪犯	殺	人…殺人罪、嬰兒殺、殺人予備罪、自殺関与罪
	強	盜…強盜殺人罪（致死を含む。）、強盜傷人罪、 強盜・強制性交等罪（致死を含む。）、 強盜罪・準強盜罪（強盜予備、事後強盜、昏睡強盜）
	放	火…放火罪、消火妨害罪
	強 制 性 交 等	強 制 性 交 等 罪（致死傷含む。）、準強制性交等罪、監護者性交等罪
粗暴犯	凶器準備集合	凶器準備集合罪、凶器準備結集罪
	暴	行…暴行罪
	傷	害…傷害罪、傷害致死罪、現場助勢罪
	脅	迫…脅迫罪、強要罪
	恐	喝…恐喝罪
窃盜犯	窃	盜…窃盜罪
知能犯	詐	欺…詐欺罪、準詐欺罪
	横	領…横領罪、業務上横領罪
	偽	造…通貨偽造罪、文書偽造罪、支払用カード偽造罪、有価証券偽造罪、 印章偽造罪
	汚	職…賄賂罪（収賄罪・贈賄罪）、職権濫用罪（致死傷含む。）、
	あつせん利得	あつせん利得…公職にある者等のあつせん行為による利得等の処罰に関する法律に 規定する罪
	背	任…背任罪
風俗犯	賭	博…普通賭博罪、常習賭博罪、賭博開帳等罪
	わ い せ つ	わ い せ つ…強制わいせつ罪（致死傷を含む。）、準強制わいせつ罪、監護者わいせ つ罪、公然わいせつ罪、わいせつ物頒布等罪
その他	—	上記以外の罪種

目 次

第1 重要犯罪・重要窃盗犯

1 重要犯罪

- (1) 重要犯罪 認知・検挙件数及び検挙人員 前年比較1
- (2) 重要犯罪 罪種別 認知・検挙件数及び検挙人員 前年比較1
- 表 重要犯罪 認知・検挙件数及び検挙人員の推移 (H25～R 4年)2
- グラフ 重要犯罪 認知・検挙件数及び検挙人員の推移 (H25～R 4年)3

2 重要窃盗犯

- (1) 重要窃盗犯 認知・検挙件数及び検挙人員 前年比較6
- (2) 重要窃盗犯 手口別 認知・検挙件数及び検挙人員 前年比較6
- 表 重要窃盗犯 認知・検挙件数及び検挙人員の推移 (H25～R 4年)7
- グラフ 重要窃盗犯 認知・検挙件数及び検挙人員の推移 (H25～R 4年)8

第2 刑法犯

1 刑法犯

- (1) 刑法犯 認知・検挙件数及び検挙人員 前年比較11
- (2) 刑法犯 包括罪種別 認知・検挙件数及び検挙人員 前年比較11
- (3) 刑法犯 包括罪種別 認知件数の構成比 前年比較11
- (4) 刑法犯 平均認知件数11
- 表 刑法犯 包括罪種別 認知・検挙件数及び検挙人員 前年比較12
- 表 刑法犯 包括罪種別 認知・検挙件数及び検挙人員の推移 (H25～R 4年)13
- グラフ 刑法犯 包括罪種別 認知・検挙件数及び検挙人員の推移 (H25～R 4年)16
- 表 刑法犯 罪種別 発生時間帯別 認知件数20

2 窃盗

- (1) 窃盗 認知・検挙件数及び検挙人員 前年比較21
- (2) 窃盗 主要手口別 認知・検挙件数及び検挙人員 前年比較21
- (3) 窃盗 主要手口別 認知件数の構成比 前年比較21
- (4) 窃盗 平均認知件数21
- 表 窃盗 手口別 認知・検挙件数及び検挙人員 前年比較22
- 表 窃盗 手口別 認知・検挙件数及び検挙人員の推移 (H25～R 4年)23
- グラフ 窃盗 主要手口別 認知・検挙件数及び検挙人員の推移 (H25～R 4年)26
- 表 窃盗 手口別 発生時間帯別 認知件数30

3 犯罪被害

- (1) 刑法犯 包括罪種別 自署管内発生事件の死傷被害者数 前年比較31
- (2) 刑法犯 被害者の年齢・性別31

第3 来日外国人犯罪

- 1 刑法犯 包括罪種別 検挙件数・検挙人員 前年比較32

2 特別法犯 検挙件数・検挙人員 前年比較	32
-----------------------	----

刑法犯統計表

重要犯罪・重要窃盗犯

警察署別 重要犯罪・重要窃盗犯 認知・検挙件数及び検挙人員の推移(H25～R 4年)	33
--	----

刑法犯

月別 刑法犯 罪種別 認知・検挙件数及び検挙人員	52
警察署別 刑法犯 罪種別 認知・検挙件数及び検挙人員	72
警察署別 刑法犯 罪種別 認知・検挙(少年)及び補導人員	75
警察署別 刑法犯 罪種別 認知・検挙件数及び検挙人員の推移(H25～R 4年)	77
警察署別 窃盗犯 手口別 認知・検挙件数及び検挙人員	115

【年齢別】

表 刑法犯 罪種別 年齢別 検挙人員	118
--------------------	-----

【交番・駐在所別】

交番・駐在所別 刑法犯 罪種別 認知件数	119
----------------------	-----

【市区町村別】

刑法犯 罪種別 市区町村別 認知件数	138
--------------------	-----

【年齢・学職別 犯罪少年・触法少年】

刑法犯 罪種別 犯罪少年 年齢・送致別 検挙人員	140
刑法犯 罪種別 触法少年 年齢・通告等別 補導人員	141

【犯罪被害】

刑法犯 罪種別 死傷被害者数 前年比較	142
刑法犯 罪種別 被害者の年齢別 認知件数	144
窃盗犯 手口別 被害者の年齢別 認知件数	145

【被害回復】

財産犯 被害額・被害回復額 対前年比較及び被害品別 認知・検挙件数	146
乗り物盗 認知・検挙・被害回復件数	150

【都道府県別】

重要犯罪 都道府県別 認知・検挙件数・検挙人員 前年比較	151
重要窃盗犯 都道府県別 認知・検挙件数・検挙人員 前年比較	152
刑法犯 都道府県別 罪種別 認知・検挙件数及び検挙人員 前年比較	153
窃盗 都道府県別 手口別 認知・検挙件数及び検挙人員 前年比較	160

暴力団犯罪統計表

【刑法犯】

暴力団等犯罪 刑法犯 罪種別 所属団体別 検挙件数 前年比較	166
--------------------------------	-----

暴力団等犯罪	刑法犯	罪種別	所属団体・被疑者の地位別	検挙人員	前年比較	169
--------	-----	-----	--------------	------	------	-----

【特別法犯】

暴力団等犯罪	特別法犯	所属団体別	主要違反法令別	検挙件数	前年比較	181
暴力団等犯罪	特別法犯	所属団体別	主要違反法令別	検挙人員	前年比較	183
暴力団等犯罪	特別法犯	警察署別	主要違反法令別	検挙件数	前年比較	191
暴力団等犯罪	特別法犯	警察署別	主要違反法令別	検挙人員	前年比較	194

来日外国人犯罪統計表

【刑法犯】

来日外国人による	刑法犯	警察署別	罪種別	検挙件数・検挙人員	197
来日外国人による	刑法犯	罪種別	被疑者の国籍別	検挙件数	198
来日外国人による	刑法犯	罪種別	被疑者の国籍別	検挙人員	199
来日外国人による	窃盗犯	主要手口別	検挙件数・検挙人員	200	

【特別法犯】

来日外国人による	特別法犯	警察署別	主要違反法令別	検挙件数・検挙人員	201
来日外国人による	特別法犯	国籍別	主要違反法令別	検挙件数・検挙人員	202

特別法犯統計表

特別法犯	違反法令別	取締・検挙件数及び検挙人員	203		
特別法犯	警察署別	違反法令別	検挙件数・検挙人員	204	
特別法犯	警察署別	違反法令別	犯罪少年	検挙人員	207
表	特別法犯	違反法令別	年齢別	検挙人員	208
特別法犯	年齢・学職別	違反法令別	犯罪少年・触法少年	検挙・補導人員	209

令和4年の犯罪概況

第1 重要犯罪・重要窃盗犯

1 重要犯罪

(1) 重要犯罪 認知・検挙件数及び検挙人員 前年比較

区分	栃木県				全国			
	令和4年	令和3年	増減数	増減率	令和4年	令和3年	増減数	増減率
認知件数	105	102	3	2.9	9,535	8,821	714	8.1
検挙件数	94	96	-2	-2.1	8,353	8,240	113	1.4
検挙率	89.5	94.1		-4.6	87.6	93.4		-5.8
検挙人数	79	90	-11	-12.2	7,422	7,372	50	0.7

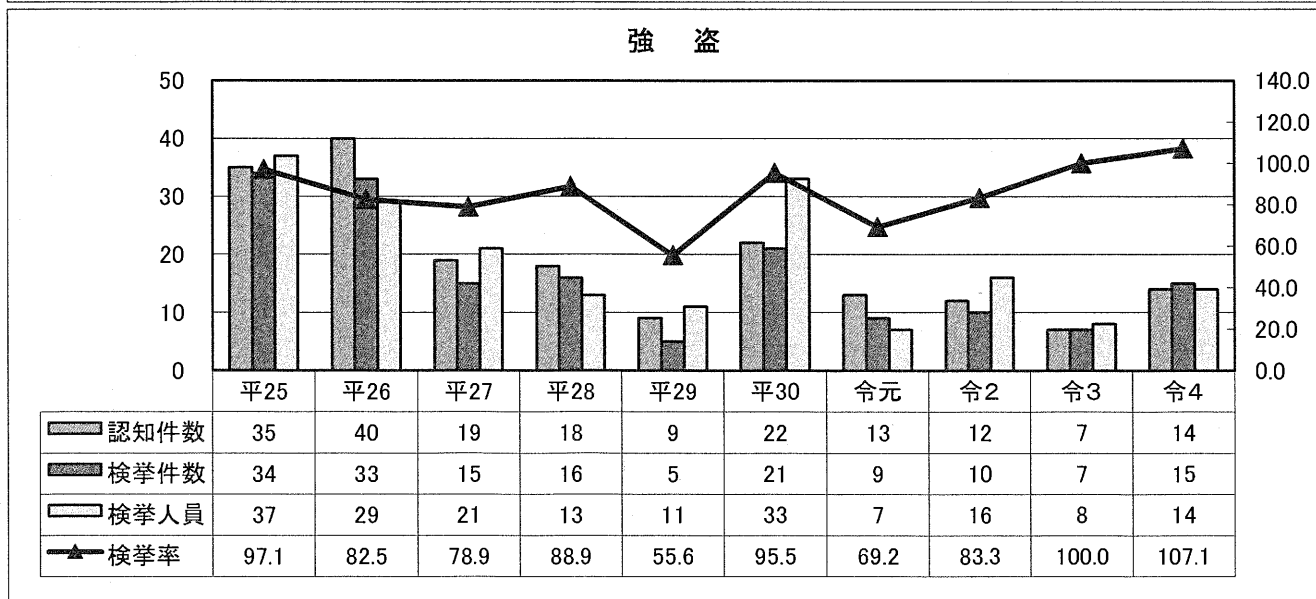
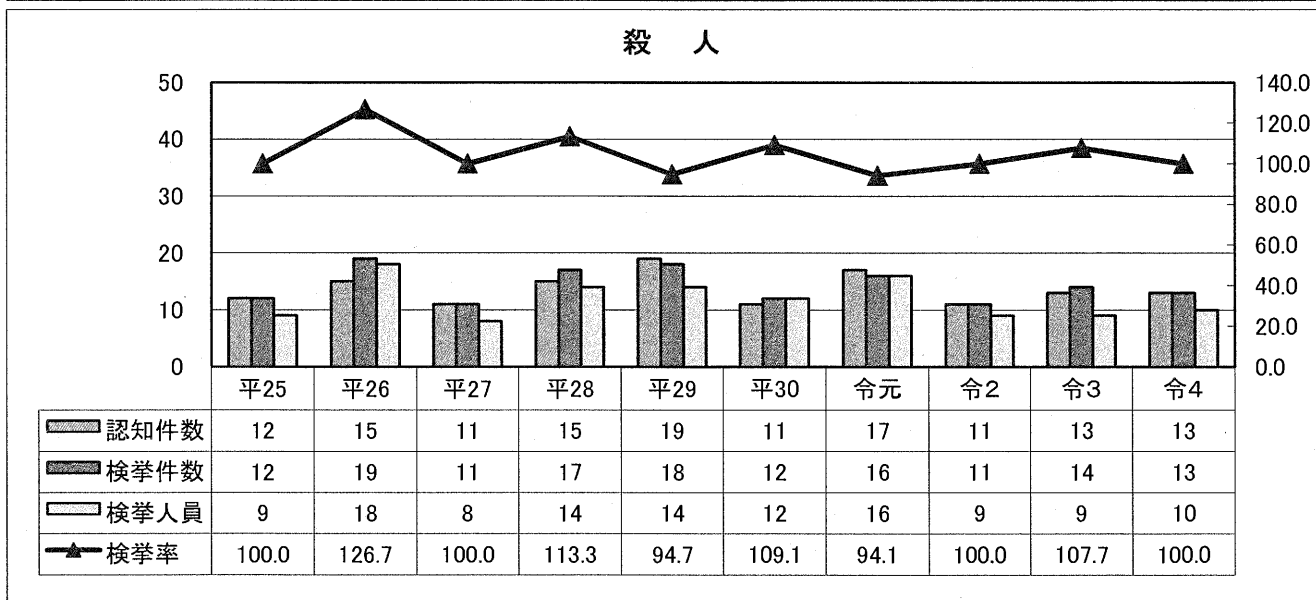
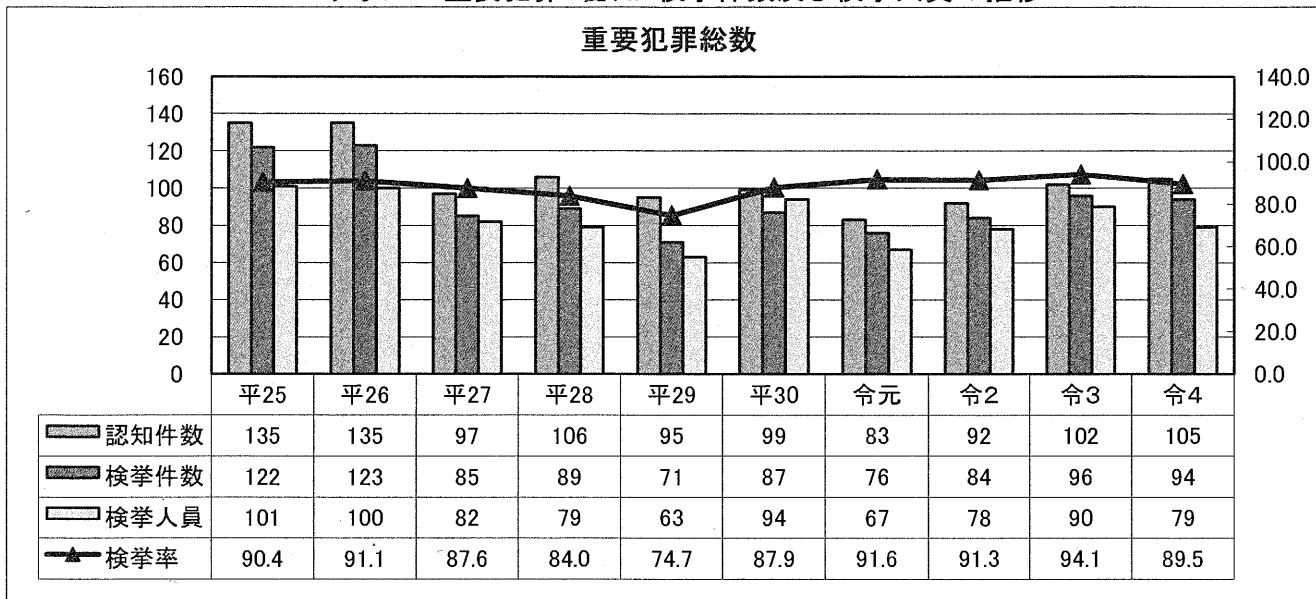
(2) 重要犯罪 罪種別 認知・検挙件数及び検挙人員 前年比較

区分	認知件数				検挙件数				検挙率			検挙人員 (うち)少年							
	令4	令3	増減		令4	令3	増減		令4	令3	増減 ポイント	令4	令3	増減		令4	令3	増減	
			件数	率			件数	率						人員	率			人員	率
重要犯罪	105	102	3	2.9	94	96	-2	-2.1	89.5	94.1	-4.6	79	90	-11	-12.2	6	11	-5	-45.5
殺人	13	13	-	-	13	14	-1	-7.1	100.0	107.7	-7.7	10	9	1	11.1	-	-	-	-
強盗	14	7	7	100.0	15	7	8	114.3	107.1	100.0	7.1	14	8	6	75.0	-	3	-3	-100.0
放火	8	17	-9	-52.9	11	13	-2	-15.4	137.5	76.5	61.0	7	10	-3	-30.0	-	-	-	-
強制性交等	17	18	-1	-5.6	18	16	2	12.5	105.9	88.9	17.0	17	19	-2	-10.5	2	6	-4	-66.7
略取誘拐・人身売買	11	5	6	120.0	10	5	5	100.0	90.9	100.0	-9.1	10	15	-5	-33.3	1	-	1	-
強制わいせつ	42	42	-	-	27	41	-14	-34.1	64.3	97.6	-33.3	21	29	-8	-27.6	3	2	1	50.0

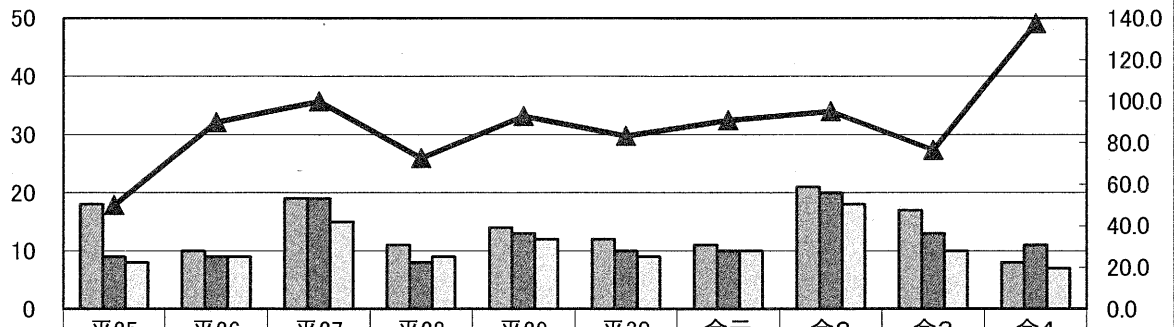
表 重要犯罪 認知・検挙件数及び検挙人員の推移

区 分		平25	平26	平27	平28	平29	平30	令元	令2	令3	令4
重要犯罪	認知件数	135	135	97	106	95	99	83	92	102	105
	検挙件数	122	123	85	89	71	87	76	84	96	94
	検挙率	90.4	91.1	87.6	84.0	74.7	87.9	91.6	91.3	94.1	89.5
	検挙人員	101	100	82	79	63	94	67	78	90	79
殺 人	認知件数	12	15	11	15	19	11	17	11	13	13
	検挙件数	12	19	11	17	18	12	16	11	14	13
	検挙率	100.0	126.7	100.0	113.3	94.7	109.1	94.1	100.0	107.7	100.0
	検挙人員	9	18	8	14	14	12	16	9	9	10
強 盗	認知件数	35	40	19	18	9	22	13	12	7	14
	検挙件数	34	33	15	16	5	21	9	10	7	15
	検挙率	97.1	82.5	78.9	88.9	55.6	95.5	69.2	83.3	100.0	107.1
	検挙人員	37	29	21	13	11	33	7	16	8	14
放 火	認知件数	18	10	19	11	14	12	11	21	17	8
	検挙件数	9	9	19	8	13	10	10	20	13	11
	検挙率	50.0	90.0	100.0	72.7	92.9	83.3	90.9	95.2	76.5	137.5
	検挙人員	8	9	15	9	12	9	10	18	10	7
強 制 性交等	認知件数	15	10	14	11	11	12	19	16	18	17
	検挙件数	14	12	15	10	9	12	14	15	16	18
	検挙率	93.3	120.0	107.1	90.9	81.8	100.0	73.7	93.8	88.9	105.9
	検挙人員	10	9	14	9	6	10	8	13	19	17
略取誘拐 人身売買	認知件数	1	3	-	-	-	2	-	2	5	11
	検挙件数	1	3	-	-	-	2	-	2	5	10
	検挙率	100.0	100.0	-	-	-	100.0	-	100.0	100.0	90.9
	検挙人員	2	6	-	-	-	2	-	1	15	10
強 制 わいせつ	認知件数	54	57	34	51	42	40	23	30	42	42
	検挙件数	52	47	25	38	26	30	27	26	41	27
	検挙率	96.3	82.5	73.5	74.5	61.9	75.0	117.4	86.7	97.6	64.3
	検挙人員	35	29	24	34	20	28	26	21	29	21

グラフ 重要犯罪 認知・検挙件数及び検挙人員の推移

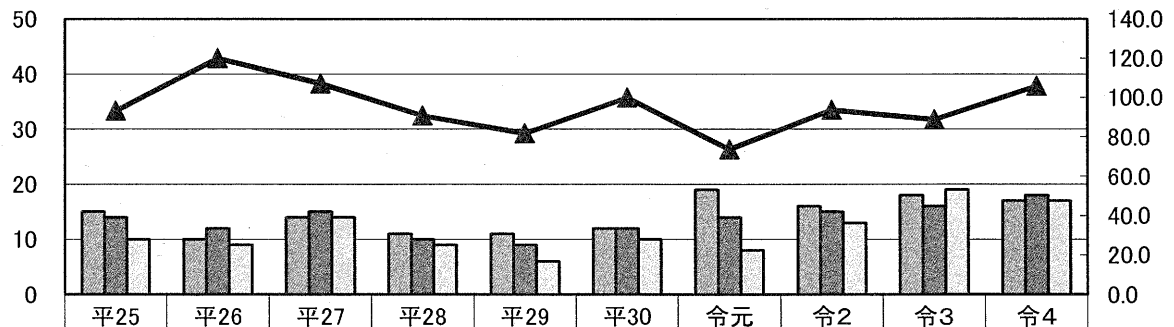


放火



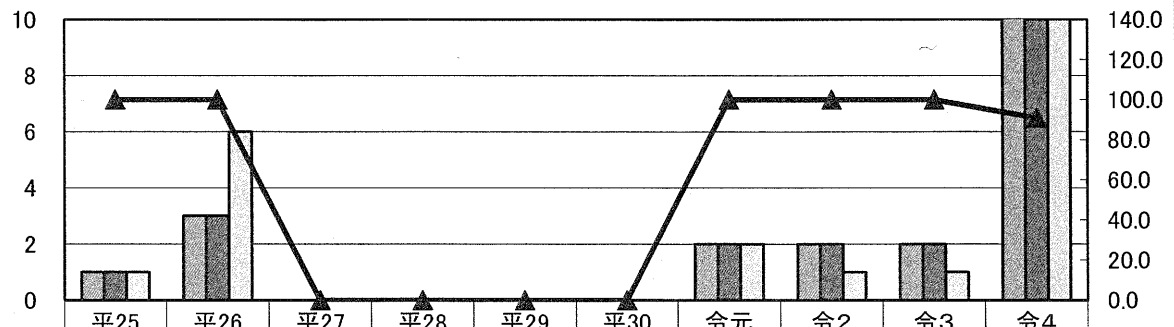
	平25	平26	平27	平28	平29	平30	令元	令2	令3	令4
認知件数	18	10	19	11	14	12	11	21	17	8
検挙件数	9	9	19	8	13	10	10	20	13	11
検挙人員	8	9	15	9	12	9	10	18	10	7
検挙率	50.0	90.0	100.0	72.7	92.9	83.3	90.9	95.2	76.5	137.5

強姦性交等



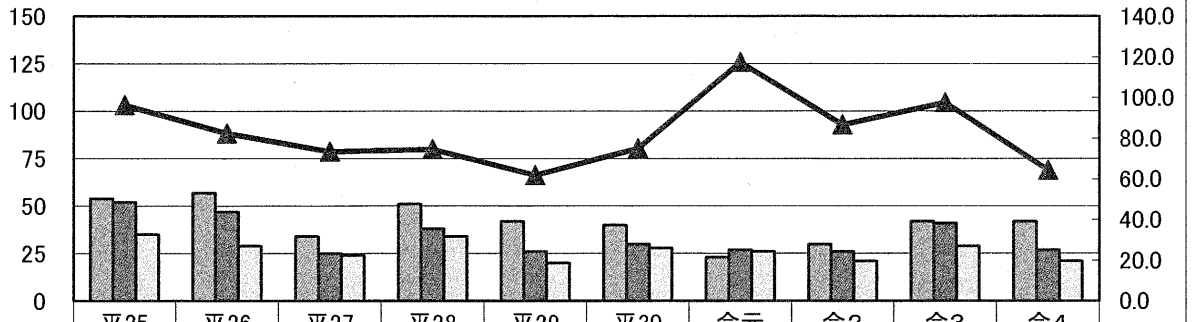
	平25	平26	平27	平28	平29	平30	令元	令2	令3	令4
認知件数	15	10	14	11	11	12	19	16	18	17
検挙件数	14	12	15	10	9	12	14	15	16	18
検挙人員	10	9	14	9	6	10	8	13	19	17
検挙率	93.3	120.0	107.1	90.9	81.8	100.0	73.7	93.8	88.9	105.9

略取誘拐・人身売買



	平25	平26	平27	平28	平29	平30	令元	令2	令3	令4
認知件数	1	3	0	0	0	0	2	2	2	11
検挙件数	1	3	0	0	0	0	2	2	2	10
検挙人員	1	6	0	0	0	0	2	1	1	10
検挙率	100.0	100.0	0.0	0.0	0.0	0.0	100.0	100.0	100.0	90.9

強制わいせつ



	平25	平26	平27	平28	平29	平30	令元	令2	令3	令4
■ 認知件数	54	57	34	51	42	40	23	30	42	42
■ 検挙件数	52	47	25	38	26	30	27	26	41	27
■ 検挙人員	35	29	24	34	20	28	26	21	29	21
▲ 検挙率	96.3	82.5	73.5	74.5	61.9	75.0	117.4	86.7	97.6	64.3

2 重要窃盗犯

(1) 重要窃盗犯 認知・検挙件数及び検挙人員 前年比較

区分	栃木県				全国			
	令和4年	令和3年	増減数	増減率	令和4年	令和3年	増減数	増減率
認知件数	1,424	1,357	67	4.9	44,150	44,076	74	0.2
検挙件数	646	536	110	20.5	25,686	32,177	-6,491	-20.2
検挙率	45.4	39.5		5.9	58.2	73.0		-14.8
検挙人数	53	43	10	23.3	6,082	6,294	-212	-3.4

(2) 重要窃盗犯 手口別 認知・検挙件数及び検挙人員 前年比較

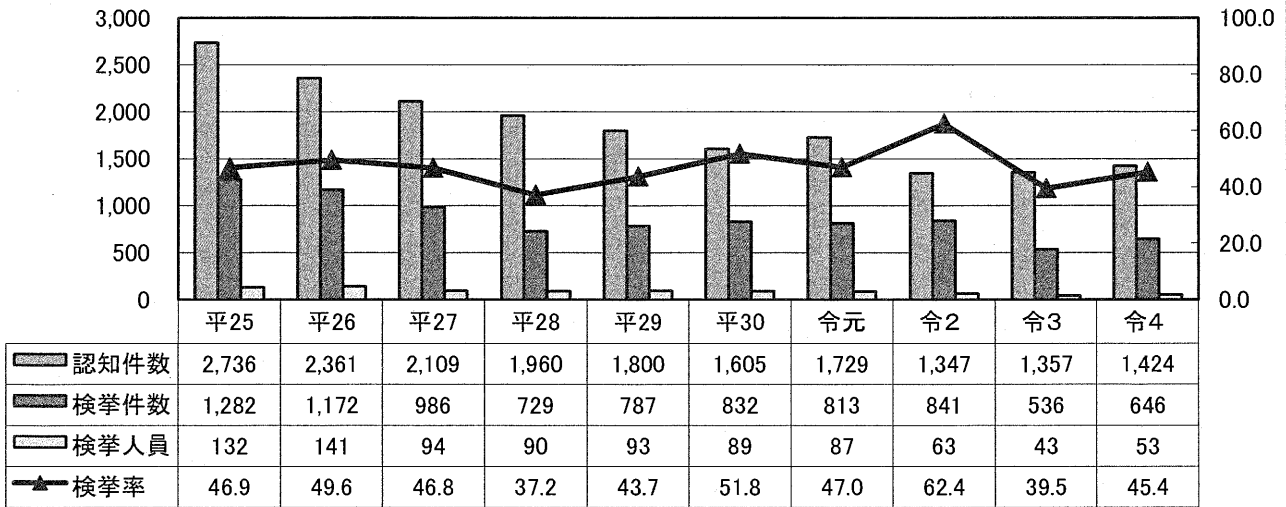
区分	認知件数				検挙件数				検挙率			検挙人員 うち)少年							
	令4	令3	増減		令4	令3	増減		令4	令3	増減 ポイント	令4	令3	増減		令4	令3	増減	
			件数	率			件数	率						人員	率			人員	率
重要窃盗犯	1,424	1,357	67	4.9	646	536	110	20.5	45.4	39.5	5.9	53	43	10	23.3	2	1	1	100.0
侵入盗	1,086	1,036	50	4.8	472	477	-5	-1.0	43.5	46.0	-2.5	42	36	6	16.7	2	1	1	100.0
空き巣	289	340	-51	-15.0	135	129	6	4.7	46.7	37.9	8.8	11	11	-	-	-	1	-1	-100.0
忍込み	155	194	-39	-20.1	98	88	10	11.4	63.2	45.4	17.8	2	2	-	-	-	-	-	-
居空き	10	13	-3	-23.1	7	10	-3	-30.0	70.0	76.9	-6.9	-	1	-1	-100.0	-	-	-	-
その他	632	489	143	29.2	232	250	-18	-7.2	36.7	51.1	-14.4	29	22	7	31.8	2	-	2	-
自動車盗	330	311	19	6.1	167	58	109	187.9	50.6	18.6	32.0	10	6	4	66.7	-	-	-	-
ひったくり	3	10	-7	-70.0	7	1	6	600.0	233.3	10.0	223.3	1	1	-	-	-	-	-	-
すり	5	-	5	-	-	-	-	-	-	-	-	-	-	-	-	-	-	-	-

表 重要窃盗犯 認知・検挙件数及び検挙人員の推移

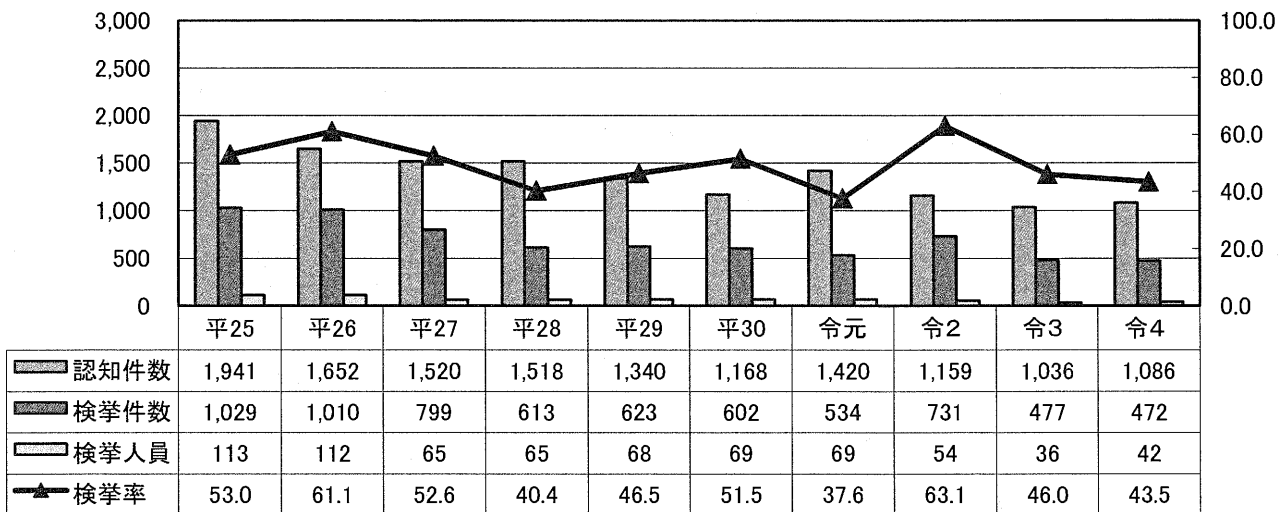
区分		平25	平26	平27	平28	平29	平30	令元	令2	令3	令4
重要窃盗犯	認知件数	2,736	2,361	2,109	1,960	1,800	1,605	1,729	1,347	1,357	1,424
	検挙件数	1,282	1,172	986	729	787	832	813	841	536	646
	検挙率	46.9	49.6	46.8	37.2	43.7	51.8	47.0	62.4	39.5	45.4
	検挙人員	132	141	94	90	93	89	87	63	43	53
侵入盗	認知件数	1,941	1,652	1,520	1,518	1,340	1,168	1,420	1,159	1,036	1,086
	検挙件数	1,029	1,010	799	613	623	602	534	731	477	472
	検挙率	53.0	61.1	52.6	40.4	46.5	51.5	37.6	63.1	46.0	43.5
	検挙人員	113	112	65	65	68	69	69	54	36	42
空き巣	認知件数	671	551	463	542	466	425	485	315	340	289
	検挙件数	219	365	172	241	241	236	152	179	129	135
	検挙率	32.6	66.2	37.1	44.5	51.7	55.5	31.3	56.8	37.9	46.7
	検挙人員	32	30	17	24	23	15	28	15	11	11
忍込み	認知件数	257	241	237	306	220	73	229	117	194	155
	検挙件数	100	173	146	68	139	9	50	90	88	98
	検挙率	38.9	71.8	61.6	22.2	63.2	12.3	21.8	76.9	45.4	63.2
	検挙人員	5	6	5	4	5	4	3	3	2	2
居空き	認知件数	50	24	38	40	29	20	16	30	13	10
	検挙件数	20	11	15	14	16	4	7	10	10	7
	検挙率	40.0	45.8	39.5	35.0	55.2	20.0	43.8	33.3	76.9	70.0
	検挙人員	6	3	3	3	2	2	-	-	1	-
その他	認知件数	963	836	782	630	625	650	690	697	489	632
	検挙件数	690	461	466	290	227	353	325	452	250	232
	検挙率	71.7	55.1	59.6	46.0	36.3	54.3	47.1	64.8	51.1	36.7
	検挙人員	70	73	40	34	38	48	38	36	22	29
自動車盗	認知件数	708	674	564	415	437	408	285	180	311	330
	検挙件数	220	131	179	103	159	223	271	108	58	167
	検挙率	31.1	19.4	31.7	24.8	36.4	54.7	95.1	60.0	18.6	50.6
	検挙人員	9	17	26	20	22	16	15	8	6	10
ひったくり	認知件数	62	26	14	18	11	12	18	7	10	3
	検挙件数	16	30	3	9	2	3	1	2	1	7
	検挙率	25.8	115.4	21.4	50.0	18.2	25.0	5.6	28.6	10.0	233.3
	検挙人員	5	10	1	5	2	2	1	1	1	1
すり	認知件数	25	9	11	9	12	17	6	1	-	5
	検挙件数	17	1	5	4	3	4	7	-	-	-
	検挙率	68.0	11.1	45.5	44.4	25.0	23.5	116.7	-	-	-
	検挙人員	5	2	2	-	1	2	2	-	-	-

グラフ 重要窃盗犯 認知・検挙件数及び検挙人員の推移

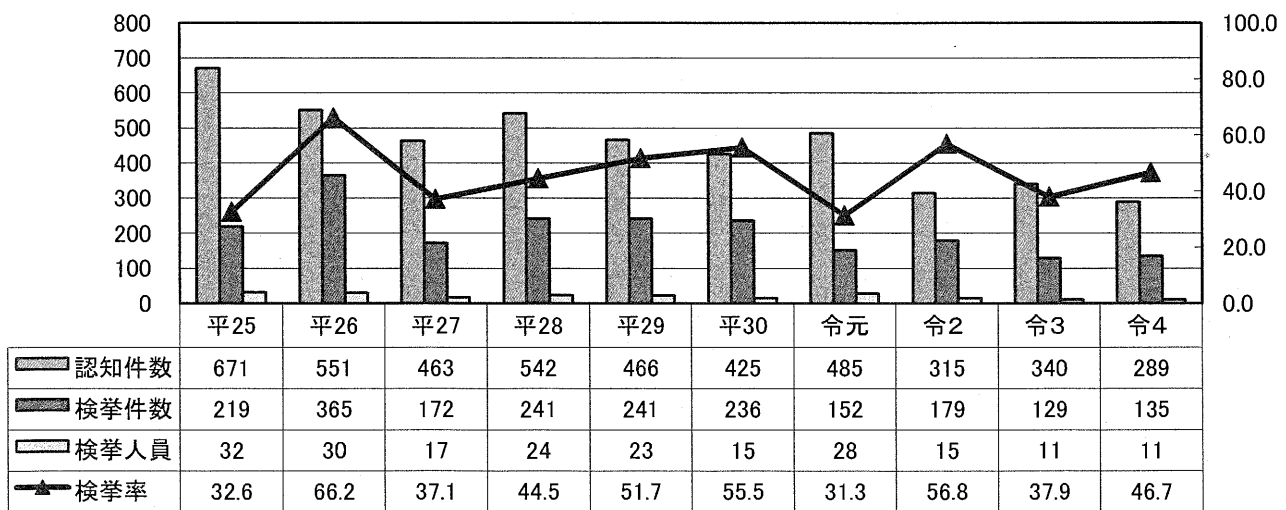
重要窃盗犯総数



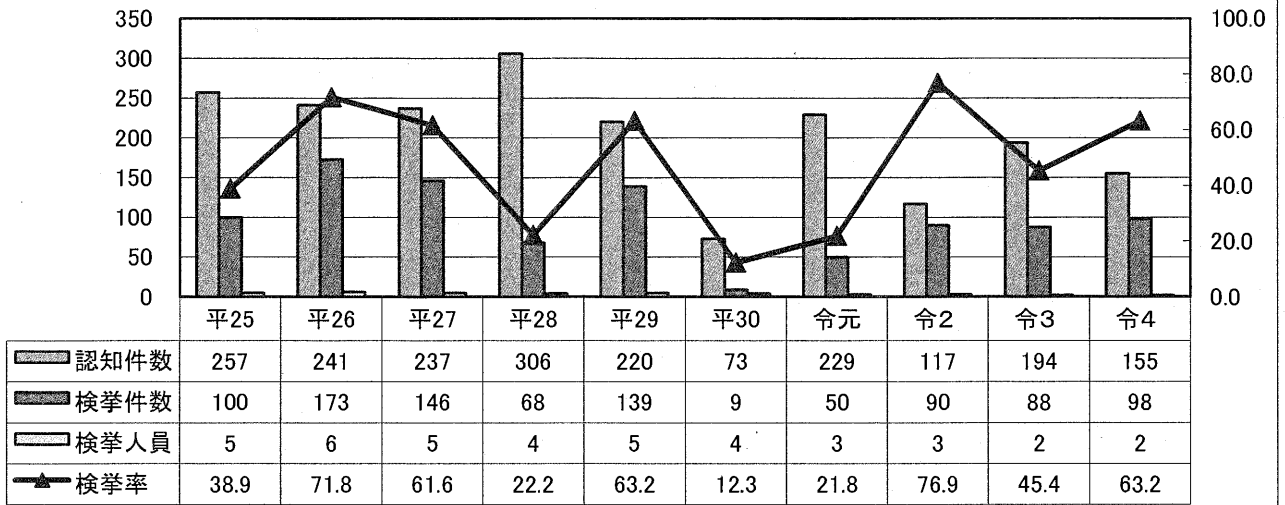
侵入盗



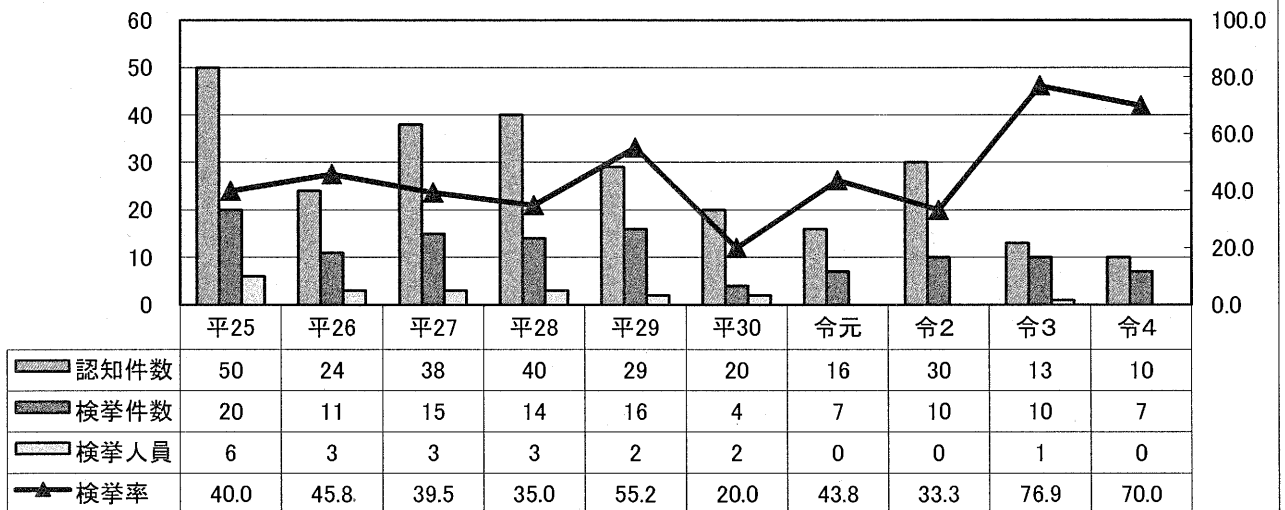
侵入盗のうち 空き巣



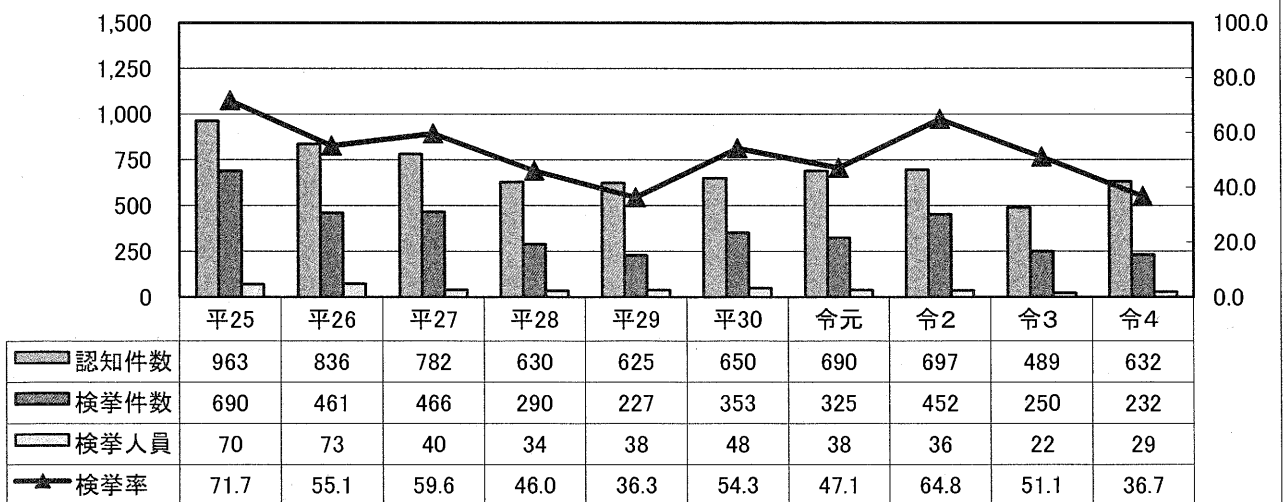
侵入盗のうち 忍込み



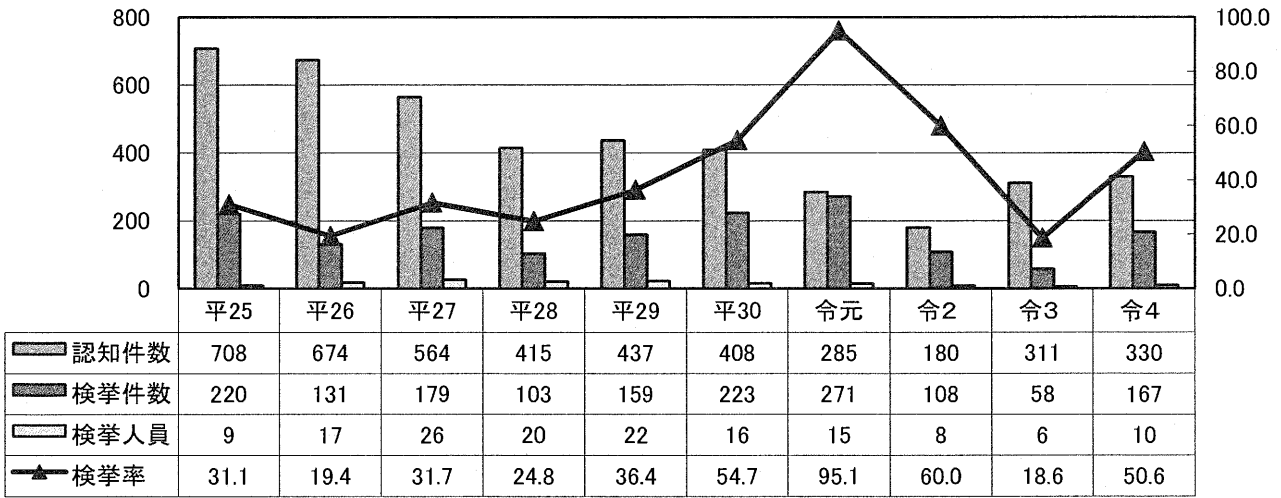
侵入盗のうち 居空き



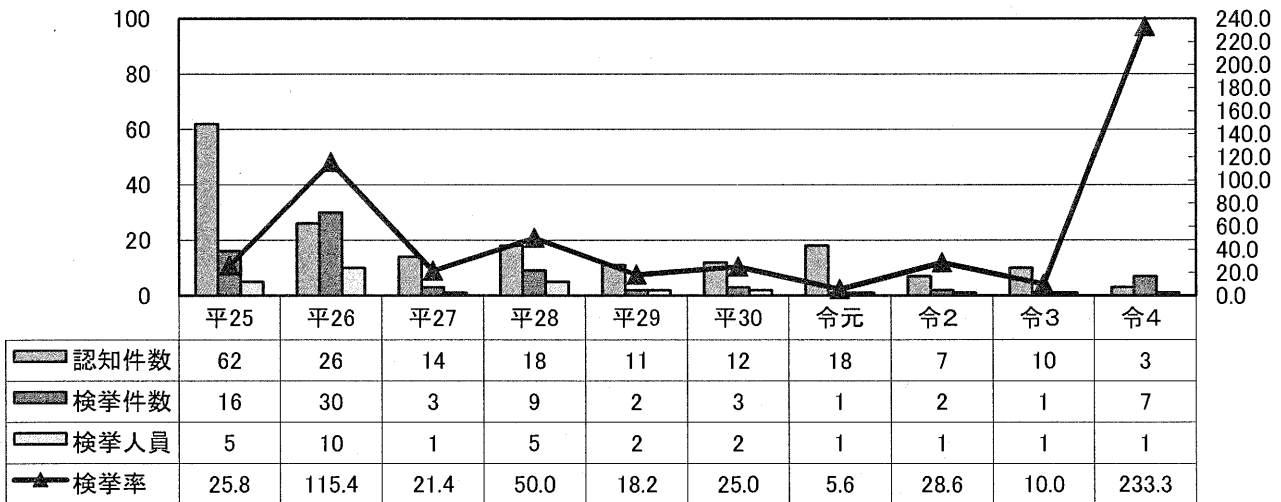
侵入盗のうち その他



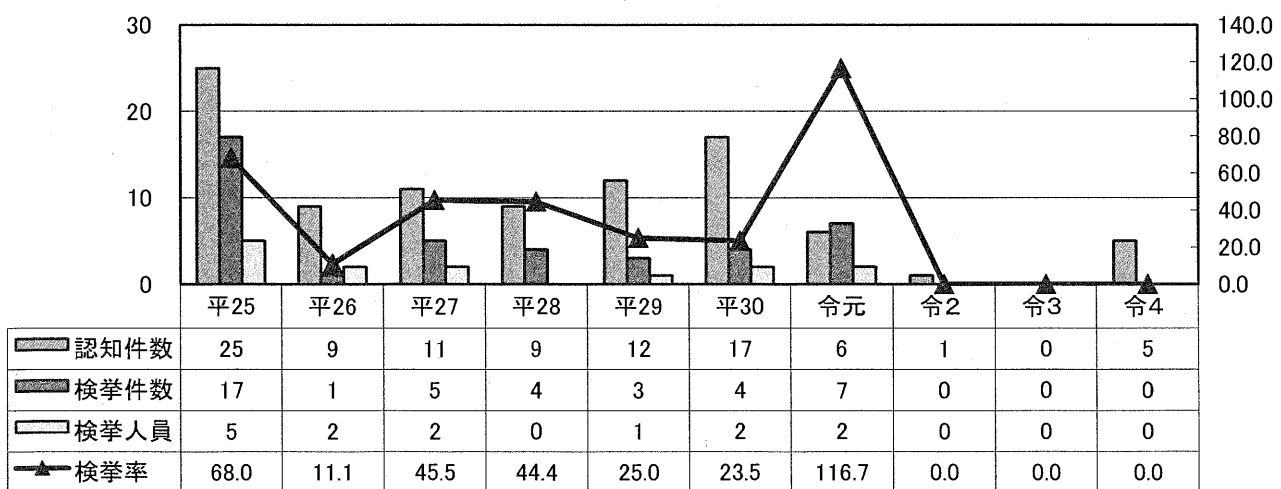
自動車盗



ひったくり



すり



第2 刑法犯

1 刑法犯

(1) 刑法犯 認知・検挙件数及び検挙人員 前年比較

区分	栃木県				全国			
	令和4年	令和3年	増減数	増減率	令和4年	令和3年	増減数	増減率
認知件数	8,883	9,027	-144	-1.6	601,331	568,104	33,227	5.8
検挙件数	3,762	3,845	-83	-2.2	250,350	264,485	-14,135	-5.3
検挙率	42.4	42.6		-0.2	41.6	46.6		-5.0
検挙人員	2,009	1,975	34	1.7	169,409	175,041	-5,632	-3.2
うち少年	126	141	-15	-10.6	14,887	14,818	69	0.5

(2) 刑法犯 包括罪種別 認知・検挙件数及び検挙人員 前年比較

区分	認知件数				検挙件数				検挙人員			
	令和4年	令和3年	増減数	増減率	令和4年	令和3年	増減数	増減率	令和4年	令和3年	増減数	増減率
総数	8,883	9,027	-144	-1.6	3,762	3,845	-83	-2.2	2,009	1,975	34	1.7
凶悪犯	52	55	-3	-5.5	57	50	7	14.0	48	46	2	4.3
粗暴犯	563	529	34	6.4	441	435	6	1.4	444	439	5	1.1
窃盗犯	6,687	6,689	-2	0.0	2,596	2,690	-94	-3.5	1,090	1,055	35	3.3
知能犯	373	405	-32	-7.9	270	251	19	7.6	155	135	20	14.8
風俗犯	72	70	2	2.9	48	61	-13	-21.3	40	42	-2	-4.8
その他	1,136	1,279	-143	-11.2	350	358	-8	-2.2	232	258	-26	-10.1

(3) 刑法犯 包括罪種別 認知件数の構成比 前年比較

区分	栃木県				全国			
	令和4年		令和3年		令和4年		令和3年	
	件数	構成比	件数	構成比	件数	構成比	件数	構成比
総数	8,883	100.0	9,027	100.0	601,331	100.0	568,104	100.0
凶悪犯	52	0.6	55	0.6	4,437	0.7	4,149	0.7
粗暴犯	563	6.3	529	5.9	52,701	8.8	49,717	8.8
窃盗犯	6,687	75.3	6,689	74.1	407,911	67.8	381,769	67.2
知能犯	373	4.2	405	4.5	41,308	6.9	36,663	6.5
風俗犯	72	0.8	70	0.8	8,133	1.4	7,880	1.4
その他	1,136	12.8	1,279	14.2	86,841	14.4	87,926	15.5

(4) 刑法犯 平均認知件数

区分	栃木県		全国	
	令和4年	令和3年	令和4年	令和3年
12か月当たり	約740件	約752件	約50,111件	約47,342件
30日当たり	約25件	約25件	約1,670件	約1,578件

表 刑法犯 包括罪種別 認知・検挙件数及び検挙人員 前年比較

罪種	認知件数				検挙件数				検挙人員				うち				
	令和4年 1月～12月		令和3年 1月～12月		令和4年 1月～12月		令和3年 1月～12月		令和4年 1月～12月		令和3年 1月～12月		令和4年 1月～12月	令和3年 1月～12月			
	件数	増減 増減率	件数	増減 増減率	件数	増減 増減率	件数	増減 増減率	人員	増減 増減率	人員	増減 増減率	人員	増減 増減率			
刑法犯 総数	8,883	-1.6	9,027	-1.44	3,762	-2.2	3,845	-83	42.4	2,009	1,975	34	1.7	141	-15	-10.6	
凶悪犯	55	-3	57	-3	13	-1.1	14	-1	109.6	48	46	2	4.3	9	-7	-77.8	
殺人	13	-	13	-	13	-	14	-1	100.0	10	9	1	11.1	-	-	-	
人殺	11	-	11	-	11	-	10	1	100.0	10	7	3	42.9	-	-	-	
組織的殺人	-	-	-	-	-	-	-	-	-	-	-	-	-	-	-	-	
組織的聖児殺	-	-	-	-	-	-	-	-	-	-	-	-	-	-	-	-	
組織的聖児殺	-	-	-	-	-	-	-	-	-	-	-	-	-	-	-	-	
殺予	-	-	-	-	-	-	-	-	-	-	-	-	-	-	-	-	
自殺関与・同窓	2	-2	-	-	-	-	3	-3	-	-	2	-2	-100	-	-	-	
強盗	14	7	15	7	100.0	114.3	7	8	107.1	14	8	6	75.0	3	-3	-100	
強盗殺人	-	-	-	-	-	-	4	-1	100.0	-	3	-	-	-	-	-	
強盗殺人	3	-1	3	-1	-25.0	-	4	1	100	3	3	0	-	-	-	-	
強盗殺人	1	1	1	1	233.3	11	3	8	266.7	11	5	3	60.0	3	-3	-100	
強盗・強盗性	10	3	11	3	137.5	13	3	2	137.5	17	10	3	30.0	-	-	-	
強盗・強盗性	8	-9	11	-9	-52.9	11	13	-2	137.5	7	10	-3	-30.0	-	-	-	
放火	17	-1	18	-1	-5.6	18	16	2	105.9	17	19	-2	-10.5	2	-4	-66.7	
強姦	563	34	6.4	441	435	6	1.4	78.3	82.2	444	439	5	1.1	29	31	-6.5	
強姦	-	-	-	-	-	-	-	-	-	-	-	-	-	-	-	-	
凶器準備	231	23	10.0	203	189	14	7.4	79.9	81.8	200	173	27	15.6	4	4	-	
凶器準備	245	24	10.9	193	182	11	6.0	78.8	82.4	208	201	7	3.5	21	17	23.5	
暴行	2	-2	-	-	-100	-	-	-	100	3	3	0	0	-	-	-	
傷害	54	61	-11.5	38	50	-12	-24.0	70.4	82.0	29	47	-18	-38.3	4	5	-100.0	
うち)傷害致死	10	-6	-37.5	7	14	-7	-50.0	70.0	87.5	7	18	-11	-61.1	4	5	-200.0	
追迫	6,687	-2	6,689	-2	-0.0	2,690	-94	-3.5	38.8	40.2	1,055	35	3.3	54	77	-29.9	
脅迫	1,086	50	4.8	472	477	-5	-1.0	43.5	46.0	42	36	6	16.7	2	1	100.0	
侵入	1,422	39	2.8	247	141	106	75.2	17.4	10.2	41	17.4	-	-	9	21	-57.1	
非侵入	4,179	-91	-2.1	1,877	2,072	-195	-9.4	44.9	48.5	-3.6	978	29	3.0	43	55	-21.8	
知能	373	-32	-7.9	270	251	19	7.6	72.4	62.0	10.4	155	20	14.8	5	6	-16.7	
詐欺	332	-39	-10.5	244	220	24	10.9	73.5	59.3	14.2	132	15	12.8	3	4	-25.0	
横領	20	11	122.2	12	13	-1	-7.7	60.0	144.4	-84.4	11	9	2	22.2	-	-	
横領	7	4	75.0	7	3	4	133.3	100.0	75.0	25.0	7	2	22.2	-	-	-	
横領	13	5	160.0	5	10	-5	-50.0	38.5	200.0	-161.5	4	9	-5	-55.6	-	-	
偽造	14	25	-44.0	8	18	-10	-55.6	57.1	72.0	-14.9	8	9	-1	-11.1	2	2	-
うち)通貨偽造	3	3	-	-	-	-	-	-	33.3	-33.3	-	1	-1	-100	-	-	
うち)文書偽造	11	17	-35.3	7	14	-7	-50.0	63.6	82.4	-18.8	8	8	-2	-25.0	2	2	-
うち)私用カード偽造	-	-	-	-	-	-	-	-	-	-	-	-	-	-	-	-	
うち)有価証券偽造	2	-2	-100.0	6	5	6	-	100	-	-	2	2	-	-	-	-	
汚う)賄賂	6	5	-	6	5	5	-	100	-	-	4	4	-	-	-	-	
あ)せ)利得処罰	5	5	-	5	5	5	-	100	-	-	2	2	-	-	-	-	
背任	1	1	-	1	1	1	-	-	-	-	-	-	-	-	-	-	
風俗	72	2	2.9	48	61	-13	-21.3	66.7	87.1	-20.4	40	42	-2	-4.8	6	2	50.0
賭博	1	-1	-100.0	-	1	-1	-100.0	-	100.0	-	2	1	100.0	-	-	-	
わいせ	72	3	4.3	48	60	-12	-20.0	66.7	87.0	-20.3	38	41	-3	-7.3	6	2	50.0
うち)強制わいせ	42	42	-	27	41	-14	-34.1	64.3	97.6	-33.3	21	29	-8	-27.6	3	2	50.0
うち)公然わいせ	24	24	-	18	16	2	12.5	75.0	66.7	8.3	13	10	3	30.0	1	1	100.0
その他)刑法犯	1,136	-143	-11.2	350	358	-8	-2.2	30.8	28.0	2.8	232	258	-26	-10.1	30	14	114.3
うち)占有離脱物横領	137	-4	-2.8	87	70	17	24.3	63.5	48.6	13.9	75	65	10	15.4	6	4	50.0
うち)公務執行妨害	20	29	-9	-31.0	22	24	-2	-8.3	110.0	27.2	16	17	-1	-5.9	2	2	100.0
うち)住居侵入	259	-18	-6.5	96	109	-13	-11.9	37.1	39.4	-2.3	49	37	12	32.4	8	4	100.0
うち)逮捕暴行	8	5	60.0	7	4	3	75.0	80.0	3.0	7.5	3	6	-3	-50.0	1	1	-
うち)略取強盗・人身売買	11	11	-	10	5	5	100	90.9	100	-9	10	15	-5	-33	1	1	-
うち)盗品等	12	6	100.0	8	8	6	100.0	66.7	133.3	-66.6	1	7	-6	-85.7	1	1	-100.0
うち)器物損壊等	611	-150	-19.7	76	98	-22	-22.4	12.4	12.9	-0.5	46	60	-14	-23.3	9	2	350.0

表 刑法犯 包括罪種別 認知・検挙件数及び検挙人員の推移

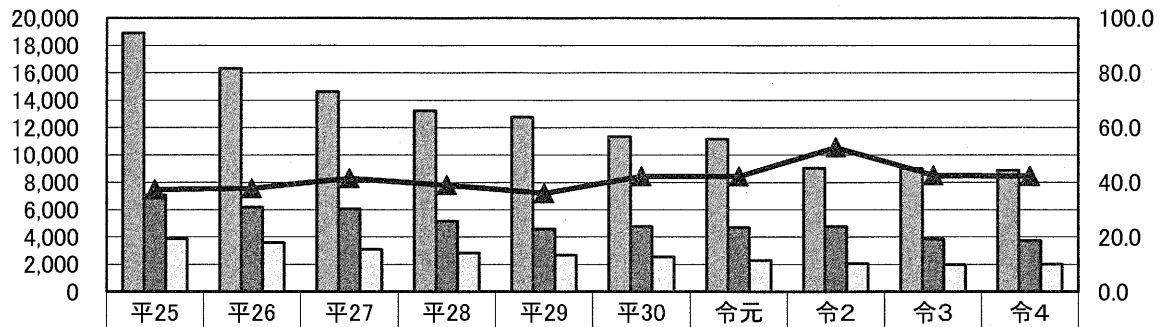
区分		平25	平26	平27	平28	平29	平30	令元	令2	令3	令4
刑法犯総数	認知件数	18,924	16,345	14,630	13,253	12,767	11,346	11,155	9,059	9,027	8,883
	検挙件数	7,074	6,182	6,074	5,180	4,605	4,787	4,704	4,787	3,845	3,762
	検挙率	37.4	37.8	41.5	39.1	36.1	42.2	42.2	52.8	42.6	42.4
	検挙人員	3,865	3,594	3,102	2,841	2,673	2,551	2,289	2,054	1,975	2,009
凶悪犯	認知件数	80	75	63	55	53	57	60	60	55	52
	検挙件数	69	73	60	51	45	55	49	56	50	57
	検挙率	86.3	97.3	95.2	92.7	84.9	96.5	81.7	93.3	90.9	109.6
	検挙人員	64	65	58	45	43	64	41	56	46	48
殺人	認知件数	12	15	11	15	19	11	17	11	13	13
	検挙件数	12	19	11	17	18	12	16	11	14	13
	検挙率	100.0	126.7	100.0	113.3	94.7	109.1	94.1	100.0	107.7	100.0
	検挙人員	9	18	8	14	14	12	16	9	9	10
強盗	認知件数	35	40	19	18	9	22	13	12	7	14
	検挙件数	34	33	15	16	5	21	9	10	7	15
	検挙率	97.1	82.5	78.9	88.9	55.6	95.5	69.2	83.3	100.0	107.1
	検挙人員	37	29	21	13	11	33	7	16	8	14
放火	認知件数	18	10	19	11	14	12	11	21	17	8
	検挙件数	9	9	19	8	13	10	10	20	13	11
	検挙率	50.0	90.0	100.0	72.7	92.9	83.3	90.9	95.2	76.5	137.5
	検挙人員	8	9	15	9	12	9	10	18	10	7
強性交等	認知件数	15	10	14	11	11	12	19	16	18	17
	検挙件数	14	12	15	10	9	12	14	15	16	18
	検挙率	93.3	120.0	107.1	90.9	81.8	100.0	73.7	93.8	88.9	105.9
	検挙人員	10	9	14	9	6	10	8	13	19	17
粗暴犯	認知件数	1,093	1,050	846	828	822	648	588	475	529	563
	検挙件数	804	860	643	667	651	549	464	449	435	441
	検挙率	73.6	81.9	76.0	80.6	79.2	84.7	78.9	94.5	82.2	78.3
	検挙人員	828	877	640	620	627	528	478	460	439	444
うち暴行	認知件数	601	600	445	443	424	325	276	193	231	254
	検挙件数	453	454	315	346	325	271	212	191	189	203
	検挙率	75.4	75.7	70.8	78.1	76.7	83.4	76.8	99.0	81.8	79.9
	検挙人員	444	447	296	298	321	255	213	181	173	200
うち傷害	認知件数	358	333	307	303	304	256	240	229	221	245
	検挙件数	270	298	251	255	242	219	189	221	182	193
	検挙率	75.4	89.5	81.8	84.2	79.6	85.5	78.8	96.5	82.4	78.8
	検挙人員	291	331	269	271	231	226	196	244	201	208
うち恐喝	認知件数	66	43	29	22	30	22	23	22	16	10
	検挙件数	39	37	21	16	23	18	22	13	14	7
	検挙率	59.1	86.0	72.4	72.7	76.7	81.8	95.7	59.1	87.5	70.0
	検挙人員	49	36	29	10	21	17	30	12	18	7

区 分		平25	平26	平27	平28	平29	平30	令元	令2	令3	令4	
窃 盗 犯	認知件数	13,947	11,846	10,793	9,600	9,318	8,358	8,458	6,820	6,689	6,687	
	検挙件数	4,860	4,098	4,333	3,454	3,133	3,301	3,437	3,622	2,690	2,596	
	検挙率	34.8	34.6	40.1	36.0	33.6	39.5	40.6	53.1	40.2	38.8	
	検挙人員	1,954	1,752	1,642	1,488	1,478	1,401	1,296	1,131	1,055	1,090	
	侵入盗	認知件数	1,941	1,652	1,520	1,518	1,340	1,168	1,420	1,159	1,036	1,086
		検挙件数	1,029	1,010	799	613	623	602	534	731	477	472
		検挙率	53.0	61.1	52.6	40.4	46.5	51.5	37.6	63.1	46.0	43.5
		検挙人員	113	112	65	65	68	69	69	54	36	42
	乗り物盗	認知件数	4,179	3,436	2,833	2,625	2,778	2,252	2,105	1,289	1,383	1,422
		検挙件数	459	358	409	270	339	397	392	209	141	247
		検挙率	11.0	10.4	14.4	10.3	12.2	17.6	18.6	16.2	10.2	17.4
		検挙人員	159	139	122	101	102	87	60	45	41	41
	非侵入盗	認知件数	7,827	6,758	6,440	5,457	5,200	4,938	4,933	4,372	4,270	4,179
		検挙件数	3,372	2,730	3,125	2,571	2,171	2,302	2,511	2,682	2,072	1,877
		検挙率	43.1	40.4	48.5	47.1	41.8	46.6	50.9	61.3	48.5	44.9
		検挙人員	1,682	1,501	1,455	1,322	1,308	1,245	1,167	1,032	978	1,007
知 能 犯	認知件数	964	894	757	665	577	542	501	415	405	373	
	検挙件数	638	490	447	411	288	304	289	265	251	270	
	検挙率	66.2	54.8	59.0	61.8	49.9	56.1	57.7	63.9	62.0	72.4	
	検挙人員	518	397	341	269	198	183	159	128	135	155	
	うち 詐 欺	認知件数	895	836	720	614	531	503	460	368	371	332
		検挙件数	588	448	417	377	267	269	262	233	220	244
		検挙率	65.7	53.6	57.9	61.4	50.3	53.5	57.0	63.3	59.3	73.5
		検挙人員	483	363	324	242	178	153	135	111	117	132
	うち 横 領	認知件数	33	37	20	23	19	23	15	24	9	20
		検挙件数	20	21	15	20	14	20	11	18	13	12
		検挙率	60.6	56.8	75.0	87.0	73.7	87.0	73.3	75.0	144.4	60.0
		検挙人員	14	17	15	21	12	17	10	13	9	11
	うち 偽 造	認知件数	36	21	17	28	27	14	26	23	25	14
		検挙件数	30	21	15	14	7	13	16	14	18	8
		検挙率	83.3	100.0	88.2	50.0	25.9	92.9	61.5	60.9	72.0	57.1
		検挙人員	21	17	2	6	8	11	14	4	9	8

区分		平25	平26	平27	平28	平29	平30	令元	令2	令3	令4	
風俗犯	認知件数	84	102	73	89	96	92	60	57	70	72	
	検挙件数	76	80	55	72	64	67	57	48	61	48	
	検挙率	90.5	78.4	75.3	80.9	66.7	72.8	95.0	84.2	87.1	66.7	
	検挙人員	55	59	45	60	45	54	47	43	42	40	
	賭博	認知件数	1	1	-	-	-	1	1	-	1	-
		検挙件数	-	1	-	-	-	1	1	-	1	-
		検挙率	-	-	-	-	-	-	100.0	-	100.0	-
		検挙人員	-	4	-	-	-	6	1	2	1	2
	わいせつ	認知件数	83	101	73	89	96	91	59	57	69	72
		検挙件数	76	79	55	72	64	66	56	48	60	48
		検挙率	91.6	78.2	75.3	80.9	66.7	72.5	94.9	84.2	87.0	66.7
		検挙人員	55	55	45	60	45	48	46	41	41	38
	うち 強制	認知件数	54	57	34	51	42	40	23	30	42	42
		検挙件数	52	47	25	38	26	30	27	26	41	27
		検挙率	96.3	82.5	73.5	74.5	61.9	75.0	117.4	86.7	97.6	64.3
		検挙人員	35	29	24	34	20	28	26	21	29	21
うち 公然	認知件数	19	27	19	20	36	35	21	20	24	24	
	検挙件数	15	20	11	17	19	23	17	12	16	18	
	検挙率	78.9	74.1	57.9	85.0	52.8	65.7	81.0	60.0	66.7	75.0	
	検挙人員	12	17	7	14	15	12	16	12	10	13	
その他の刑法犯	認知件数	2,756	2,378	2,098	2,016	1,901	1,649	1,488	1,232	1,279	1,136	
	検挙件数	627	581	536	525	424	511	408	347	358	350	
	検挙率	22.8	24.4	25.5	26.0	22.3	31.0	27.4	28.2	28.0	30.8	
	検挙人員	446	444	376	359	282	321	268	236	258	232	
	うち 占有離脱物横領	認知件数	276	263	227	206	168	181	172	143	141	137
		検挙件数	214	221	176	148	118	137	87	82	70	87
		検挙率	77.5	84.0	77.5	71.8	70.2	75.7	50.6	57.3	49.6	63.5
		検挙人員	189	203	163	123	100	127	80	73	65	75
	うち 公務執行妨害	認知件数	36	35	22	19	18	16	26	18	29	20
		検挙件数	33	33	22	16	17	14	24	16	24	22
		検挙率	91.7	94.3	100.0	84.2	94.4	87.5	92.3	88.9	82.8	110.0
	うち 住居侵入	認知件数	497	381	351	379	409	362	377	230	277	259
		検挙件数	124	125	127	141	113	152	142	105	109	96
		検挙率	24.9	32.8	36.2	37.2	27.6	42.0	37.7	45.7	39.4	37.1
		検挙人員	66	74	60	101	55	63	50	44	37	49
	うち 器物損壊等	認知件数	1,842	1,610	1,417	1,321	1,224	1,002	830	773	761	611
検挙件数		179	153	156	161	123	146	102	99	98	76	
検挙率		9.7	9.5	11.0	12.2	10.0	14.6	12.3	12.8	12.9	12.4	
検挙人員		93	89	86	74	73	72	68	67	60	46	

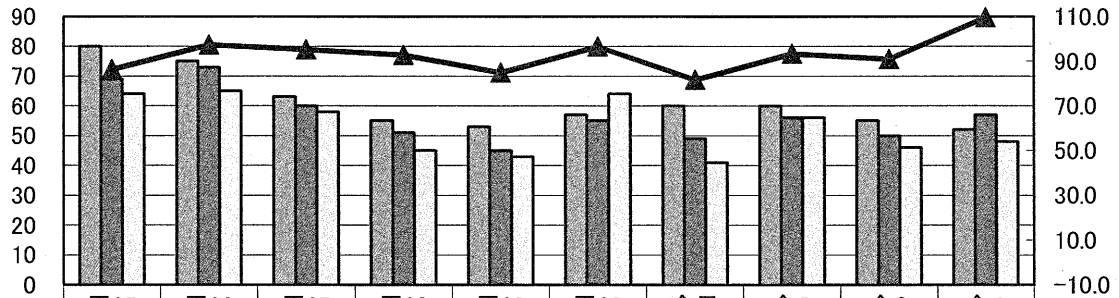
グラフ 刑法犯 包括罪種別 認知・検挙件数及び検挙人員の推移

刑法犯 総数



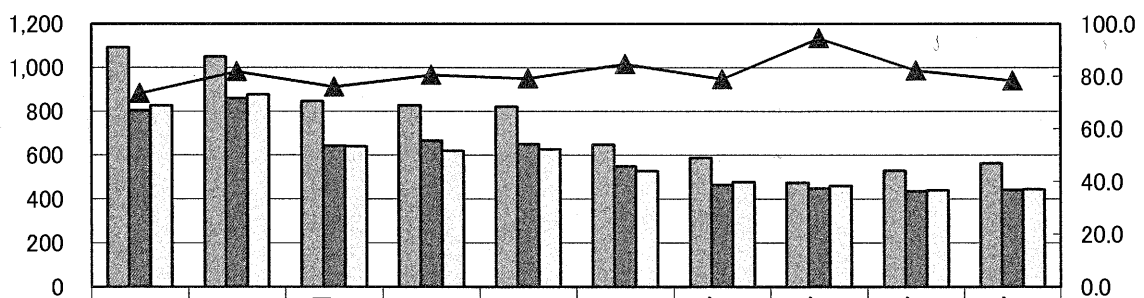
	平25	平26	平27	平28	平29	平30	令元	令2	令3	令4
認知件数	18,924	16,345	14,630	13,253	12,767	11,346	11,155	9,059	9,027	8,883
検挙件数	7,074	6,182	6,074	5,180	4,605	4,787	4,704	4,787	3,845	3,762
検挙人員	3,865	3,594	3,102	2,841	2,673	2,551	2,289	2,054	1,975	2,009
検挙率	37.4	37.8	41.5	39.1	36.1	42.2	42.2	52.8	42.6	42.4

凶悪犯



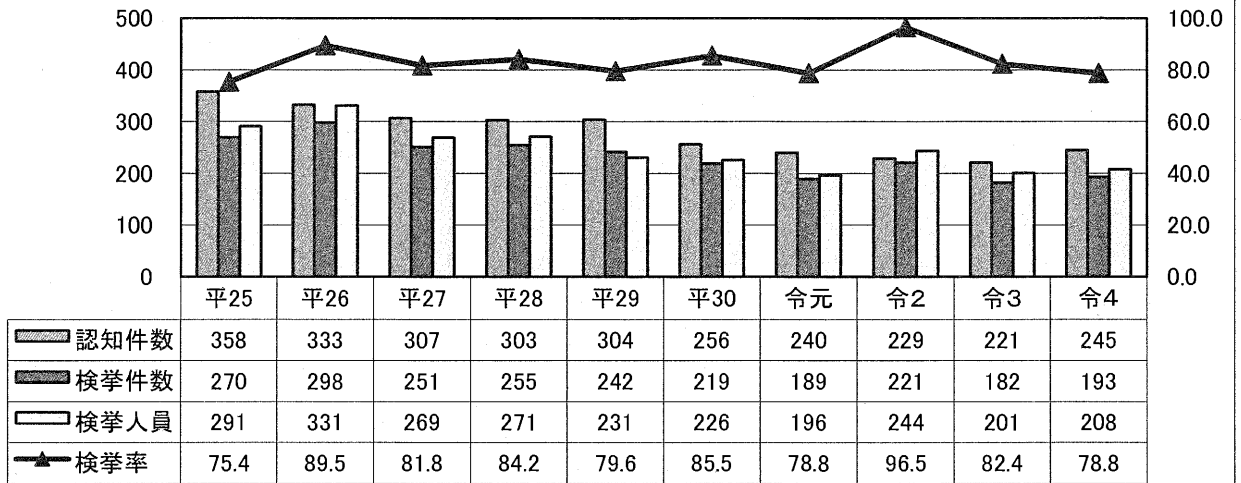
	平25	平26	平27	平28	平29	平30	令元	令2	令3	令4
認知件数	80	75	63	55	53	57	60	60	55	52
検挙件数	69	73	60	51	45	55	49	56	50	57
検挙人員	64	65	58	45	43	64	41	56	46	48
検挙率	86.3	97.3	95.2	92.7	84.9	96.5	81.7	93.3	90.9	109.6

粗暴犯

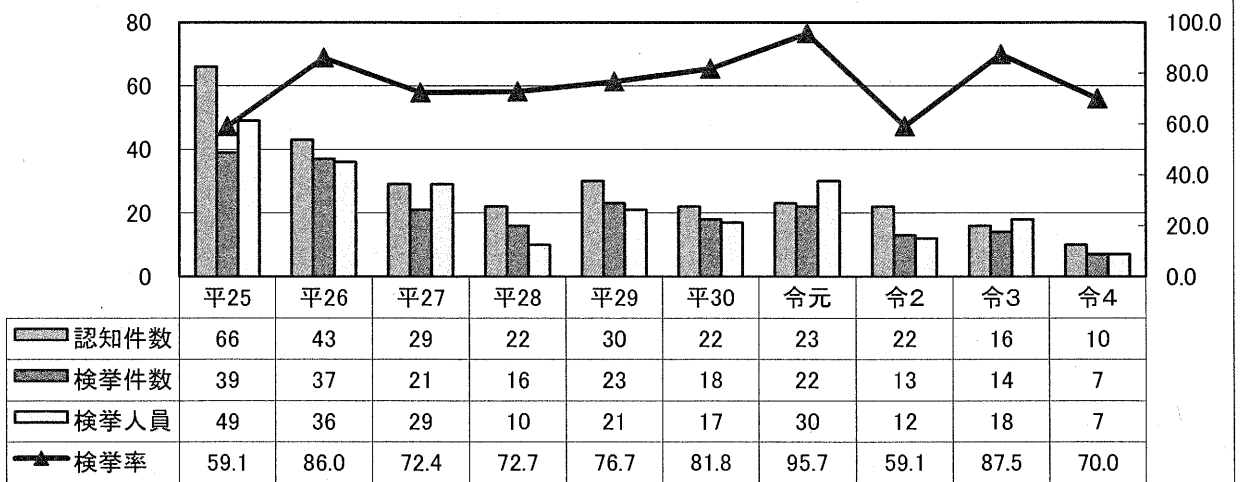


	平25	平26	平27	平28	平29	平30	令元	令2	令3	令4
認知件数	1,093	1,050	846	828	822	648	588	475	529	563
検挙件数	804	860	643	667	651	549	464	449	435	441
検挙人員	828	877	640	620	627	528	478	460	439	444
検挙率	73.6	81.9	76.0	80.6	79.2	84.7	78.9	94.5	82.2	78.3

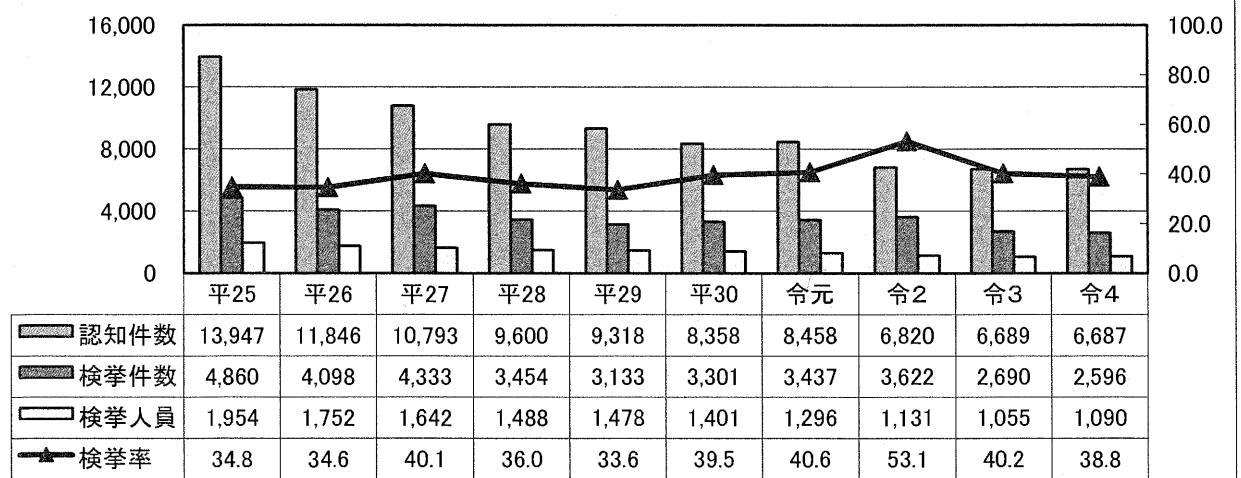
粗暴犯のうち 傷害



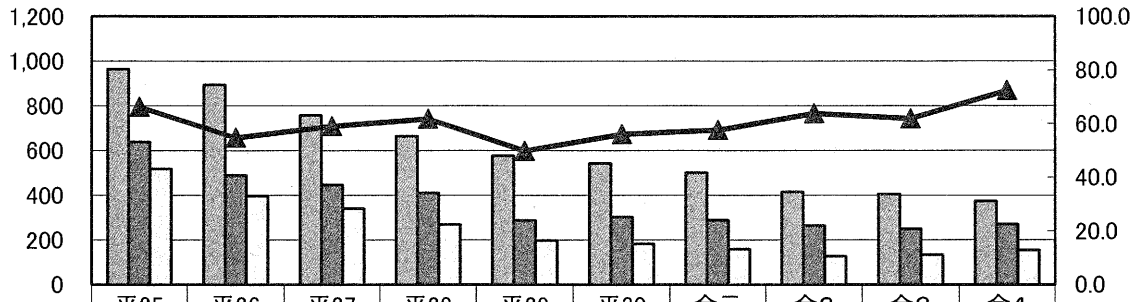
粗暴犯のうち 恐喝



窃盗犯

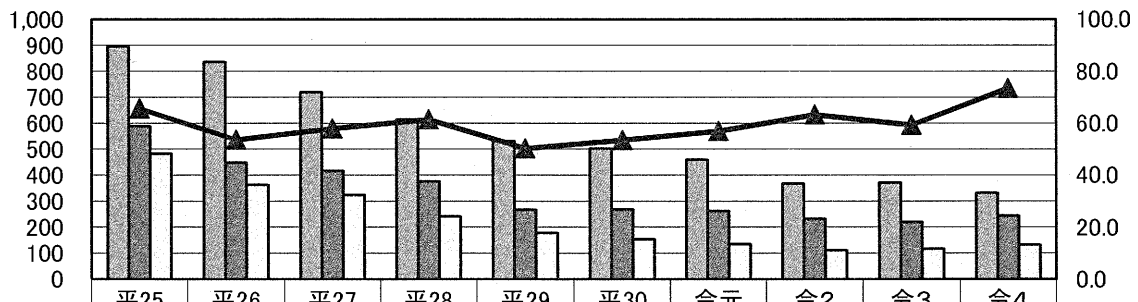


知能犯



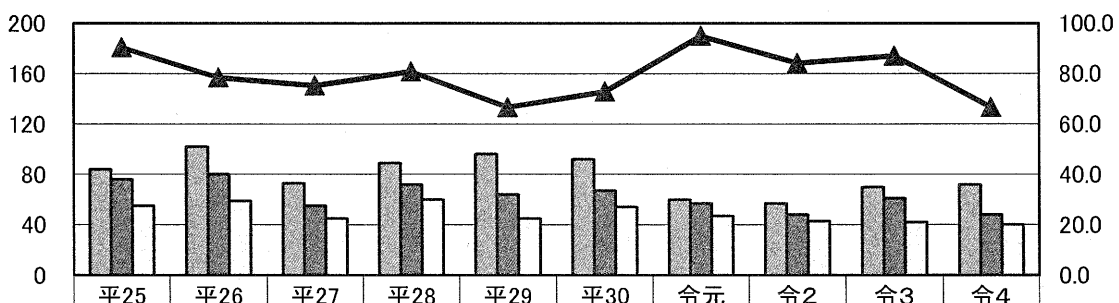
	平25	平26	平27	平28	平29	平30	令元	令2	令3	令4
認知件数	964	894	757	665	577	542	501	415	405	373
検挙件数	638	490	447	411	288	304	289	265	251	270
検挙人員	518	397	341	269	198	183	159	128	135	155
検挙率	66.2	54.8	59.0	61.8	49.9	56.1	57.7	63.9	62.0	72.4

知能犯のうち 詐欺



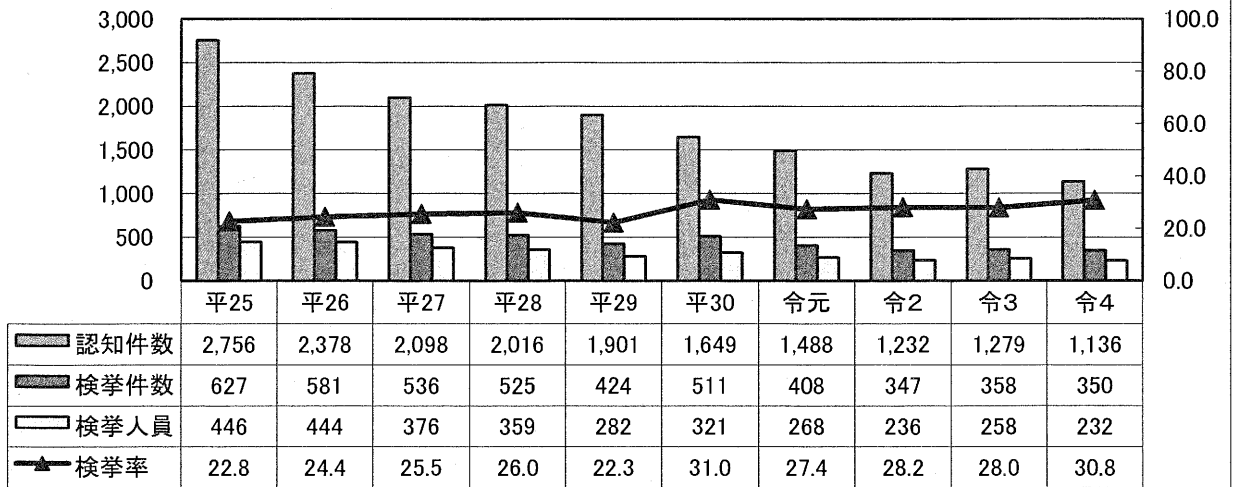
	平25	平26	平27	平28	平29	平30	令元	令2	令3	令4
認知件数	895	836	720	614	531	503	460	368	371	332
検挙件数	588	448	417	377	267	269	262	233	220	244
検挙人員	483	363	324	242	178	153	135	111	117	132
検挙率	65.7	53.6	57.9	61.4	50.3	53.5	57.0	63.3	59.3	73.5

風俗犯

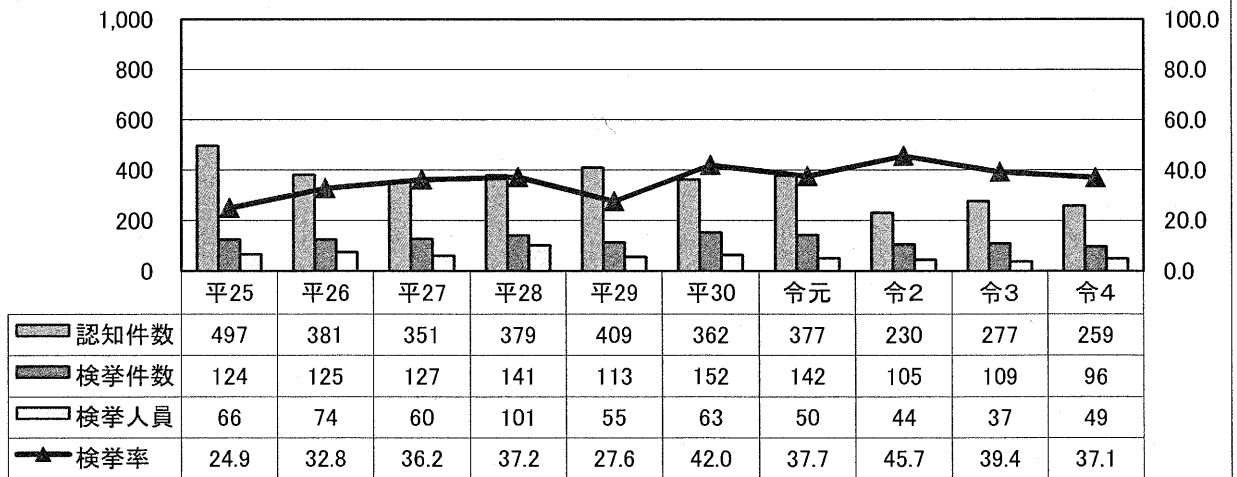


	平25	平26	平27	平28	平29	平30	令元	令2	令3	令4
認知件数	84	102	73	89	96	92	60	57	70	72
検挙件数	76	80	55	72	64	67	57	48	61	48
検挙人員	55	59	45	60	45	54	47	43	42	40
検挙率	90.5	78.4	75.3	80.9	66.7	72.8	95.0	84.2	87.1	66.7

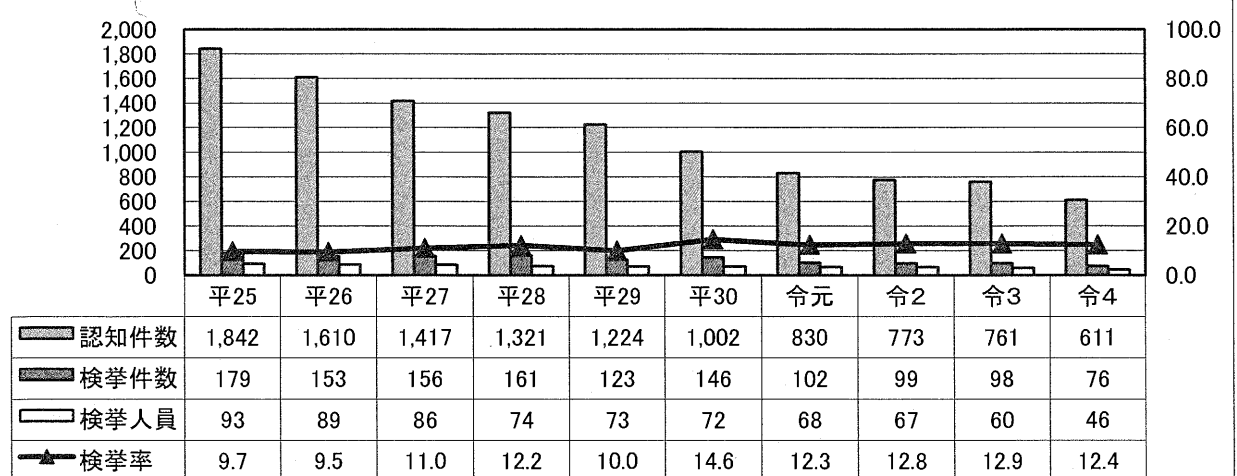
その他の刑法犯



その他の刑法犯のうち 住居侵入



その他の刑法犯のうち 器物損壊等



刑法犯 罪種別 発生時間帯別 認知件数

罪種	総数	発生時間帯												不明	発生曜日					不明			
		計	0~2時	2~4時	4~6時	6~8時	8~10時	10~12時	12~14時	14~16時	16~18時	18~20時	20~22時		22~24時	日	月	火	水		木	金	土
		8,883	4,496	135	95	58	112	153	371	406	347	377	306		154	127	1,855	683	623		634	690	596
刑 法 犯 総 数	8,883	4,496	135	95	58	112	153	371	406	347	377	306	154	127	1,855	683	623	634	690	596	628	642	4,387
凶 悪 犯	52	43	1	3	1	1	4	4	3	-	-	4	7	2	6	12	9	5	9	5	2	7	9
人 殺 人	13	9	-	-	-	-	1	2	-	-	-	1	1	1	2	3	1	1	2	1	-	-	4
殺 嬰 児	13	9	-	-	-	-	1	2	-	-	-	1	1	1	2	3	1	1	2	1	-	-	4
殺 嬰 児 的 組 織 的 殺 人	-	-	-	-	-	-	-	-	-	-	-	-	-	-	-	-	-	-	-	-	-	-	-
殺 嬰 児 的 組 織 的 殺 人 予 備	-	-	-	-	-	-	-	-	-	-	-	-	-	-	-	-	-	-	-	-	-	-	-
強 盗	14	12	-	2	-	-	2	-	-	-	2	5	-	1	-	1	2	2	3	1	1	2	2
強 盗 殺 人	-	-	-	-	-	-	-	-	-	-	-	-	-	-	-	-	-	-	-	-	-	-	-
強 盗 傷 害	3	3	-	1	-	-	1	-	-	-	-	1	-	-	-	2	1	1	-	-	-	-	-
強 盗 強 制 性 交 渉	1	-	-	-	-	-	-	-	-	-	-	-	-	-	-	-	-	-	-	-	-	-	-
強 盗 強 制 性 交 渉 強 制 性 交 渉	10	9	-	1	-	-	1	-	-	-	2	4	-	1	-	1	1	3	1	1	1	2	1
強 盗 強 制 性 交 渉 強 制 性 交 渉	8	8	1	-	-	-	1	-	-	-	1	1	-	2	1	1	1	1	1	1	1	3	-
強 盗 強 制 性 交 渉 強 制 性 交 渉	17	14	-	1	-	-	1	-	-	-	1	1	-	2	1	1	1	3	2	1	1	3	3
強 盗 強 制 性 交 渉 強 制 性 交 渉	563	549	41	25	17	27	46	53	53	51	58	56	50	50	48	110	81	71	62	63	76	86	14
凶 器 準 備	-	-	-	-	-	-	-	-	-	-	-	-	-	-	-	-	-	-	-	-	-	-	-
凶 器 準 備 集 合 行 動	254	22	9	9	10	12	29	30	30	23	29	23	28	19	10	47	41	32	27	34	31	41	1
暴 行	245	239	17	16	7	17	11	12	20	21	20	28	16	22	32	52	34	32	27	23	35	36	6
傷 害 致 死	-	-	-	-	-	-	-	-	-	-	-	-	-	-	-	-	-	-	-	-	-	-	-
傷 害 致 死 迫 迫	54	48	1	1	1	1	4	5	3	7	7	5	6	7	2	10	5	6	6	6	8	7	6
恐 喝	10	9	1	-	-	-	1	-	-	-	2	2	2	2	4	1	1	1	2	1	2	2	1
恐 喝	6,687	3,073	53	41	26	65	91	278	307	240	257	193	72	42	1,408	441	418	429	488	411	443	443	3,614
窃 盗	1,086	324	8	8	2	1	2	2	3	1	3	1	6	3	284	48	47	38	49	33	58	51	762
窃 盗 入 物	1,422	540	5	9	4	5	4	4	7	9	7	8	10	11	461	85	84	75	81	77	76	62	882
窃 盗 入 物 侵 犯	4,179	2,209	40	24	20	59	89	272	297	230	247	184	56	28	663	308	287	316	358	301	309	330	1,970
窃 盗 入 物 侵 犯	373	227	6	-	1	1	6	8	15	10	18	22	4	2	135	17	35	42	47	31	39	16	146
欺 詐	332	207	6	-	-	-	2	6	12	6	18	20	3	2	132	12	33	40	44	29	35	14	125
横 領	20	7	-	-	-	-	1	1	2	1	1	1	1	-	1	2	1	1	1	1	2	1	13
横 領 横 領	7	2	-	-	-	-	1	1	1	1	1	1	1	-	1	1	1	1	1	1	2	5	
横 領 横 領	13	5	-	-	-	-	1	1	1	1	1	1	1	-	1	1	1	1	1	1	2	8	
横 領 横 領	14	8	-	-	-	-	2	1	1	2	1	1	1	-	1	1	1	1	1	1	2	6	
偽 造	3	1	-	-	-	-	1	1	1	1	1	1	1	-	1	1	1	1	1	1	1	2	4
偽 造	11	7	-	-	-	-	2	1	1	1	1	1	1	-	1	1	1	1	1	1	1	2	4
偽 造	-	-	-	-	-	-	-	-	-	-	-	-	-	-	-	-	-	-	-	-	-	-	-
偽 造	6	5	-	-	-	-	1	1	1	1	1	1	1	-	1	2	1	1	1	1	2	1	1
偽 造	5	5	-	-	-	-	1	1	1	1	1	1	1	-	1	2	1	1	1	1	2	1	1
偽 造	1	-	-	-	-	-	-	-	-	-	-	-	-	-	-	-	-	-	-	-	-	-	-
偽 造	72	63	4	1	1	2	7	5	4	5	9	5	4	5	11	13	8	9	10	9	7	7	9
賭 博	-	-	-	-	-	-	-	-	-	-	-	-	-	-	-	-	-	-	-	-	-	-	-
賭 博	72	63	4	1	1	2	7	5	4	5	9	5	4	5	11	13	8	9	10	9	7	7	9
賭 博	42	35	1	1	1	2	2	3	4	3	4	3	2	3	9	8	4	4	6	6	2	3	7
賭 博	24	24	2	2	2	2	5	3	4	2	5	1	2	2	2	4	4	4	3	3	4	3	3
賭 博	1,136	541	30	25	12	18	18	31	27	41	31	23	22	22	241	93	75	78	74	77	61	83	595
賭 博	137	106	2	1	2	3	2	9	9	15	10	5	1	1	46	18	15	18	11	14	15	15	31
賭 博	20	20	1	3	1	1	1	4	3	3	4	1	1	1	1	4	1	5	2	2	3	3	-
賭 博	259	118	15	13	6	4	5	8	5	9	3	4	9	9	28	18	22	17	14	16	13	18	141
賭 博	8	6	1	1	1	1	1	1	1	2	1	1	1	1	2	1	1	2	1	1	1	1	2
賭 博	11	9	1	1	1	1	1	1	1	1	1	1	1	1	4	4	6	1	1	1	1	2	2
賭 博	12	11	1	1	1	1	1	1	1	1	1	1	1	1	5	5	1	1	1	2	1	1	2
賭 博	611	221	7	5	3	6	5	4	5	7	14	9	7	9	140	45	24	27	33	32	23	37	390

2 窃盗

(1) 窃盗 認知・検挙件数及び検挙人員 前年比較

区分	栃木県				全国			
	令和4年	令和3年	増減数	増減率	令和4年	令和3年	増減数	増減率
認知件数	6,687	6,689	-2	0.0	407,911	381,769	26,142	6.8
検挙件数	2,596	2,690	-94	-3.5	148,122	161,016	-12,894	-8.0
検挙率	38.8	40.2		-1.4	36.3	42.2		-5.9
検挙人員	1,090	1,055	35	3.3	79,234	84,360	-5,126	-6.1
うち)少年	54	77	-23	-29.9	7,503	7,421	82	1.1

(2) 窃盗 主要手口別 認知・検挙件数及び検挙人員 前年比較

区分	認知件数				検挙件数				検挙人員			
	令和4年	令和3年	増減数	増減率	令和4年	令和3年	増減数	増減率	令和4年	令和3年	増減数	増減率
総数	6,687	6,689	-2	0.0	2,596	2,690	-94	-3.5	1,090	1,055	35	3.3
侵入盗	1,086	1,036	50	4.8	472	477	-5	-1.0	42	36	6	16.7
乗り物盗	1,422	1,383	39	2.8	247	141	106	75.2	41	41	0	0.0
非侵入盗	4,179	4,270	-91	-2.1	1,877	2,072	-195	-9.4	1,007	978	29	3.0

(3) 窃盗 主要手口別 認知件数の構成比 前年比較

区分	令和4年		令和3年	
	認知件数	構成比	認知件数	構成比
侵入盗	1,086	100.0	1,036	100.0
うち)空き巣	289	26.6	340	32.8
うち)忍込み	155	14.3	194	18.7
うち)出店荒し	162	14.9	123	11.9
乗り物盗	1,422	100.0	1,383	100.0
自転車盗	1,028	72.3	1,012	73.2
自動車盗	330	23.2	311	22.5
オートバイ盗	64	4.5	60	4.3
非侵入盗	4,179	100.0	4,270	100.0
うち)万引き	1,327	31.8	1,399	32.8
うち)車上ねらい	471	11.3	508	11.9
うち)置引き	89	2.1	78	1.8

(4) 窃盗 平均認知件数

区分	栃木県		全国	
	令和4年	令和3年	令和4年	令和3年
12ヵ月当たり	約557件	約557件	約33,993件	約31,814件
30日当たり	約18件	約18件	約1,133件	約1,060件

表 窃盗 手口別 認知・検挙件数及び検挙人員 前年比較

手口	認知件数				検挙件数				検挙率				検挙人員				少年		
	令和4年 1月～12月		令和3年 1月～12月		令和4年 1月～12月		令和3年 1月～12月		令和4年 1月～12月		令和3年 1月～12月		令和4年 1月～12月		令和3年 1月～12月		人員	増減	
	件数	増減率	件数	増減率	件数	増減率	件数	増減率	件数	増減率	件数	増減率	人員	増減率	人員	増減率			
窃盗 総数	6,687	-0.0	6,689	-0.0	2,596	-3.5	38.8	40.2	1,090	1,055	35	3.3	54	77	-23	-29.9			
侵入	1,086	4.8	1,036	-4.8	472	-1.0	43.5	46.0	42	36	6	16.7	2	1	1	100.0			
盗果	289	-15.0	340	17.3	135	4.7	46.7	37.9	11	11	-	-	-	-	-	-100.0			
空き家	155	-20.1	194	25.2	98	11.4	63.2	45.4	2	2	-	-	-	-	-	-100.0			
居宅	10	-3	13	30.0	7	-30.0	70.0	76.9	-	-	-	-	-	-	-	-100.0			
ATM	-	-100	1	-100	-	-100	-	100	-	-	-	-	-	-	-	-100			
金庫	17	-4	21	23.5	37	825.0	217.6	19.0	1	1	-	-	1	1	1	-			
旅館	11	83.3	6	-83.3	3	3	27.3	27.3	2	2	2	-	1	1	1	-			
官署	4	300.0	1	-75.0	1	1	25.0	25.0	-	-	-	-	-	-	-	-100.0			
学校	11	450.0	2	-81.8	2	18.2	18.2	50.0	-	-	-	-	-	-	-	-			
病院	5	25.0	4	-20.0	-	-	18.2	18.2	-	-	-	-	-	-	-	-			
給所	5	-3	8	60.0	40	100.0	800.0	12.5	-	-	-	-	-	-	-	-			
事務所	81	8.0	75	-7.5	23	-4	28.4	36.0	4	5	-	-	1	1	1	-100			
商店	162	39	123	-23.5	42	-35	25.9	62.6	4	2	2	100.0	-	-	-	-			
工場	16	13	3	-56.2	7	6	43.8	33.3	4	2	2	100.0	-	-	-	-			
居室	6	-	6	0.0	3	200.0	50.0	16.7	2	2	2	100.0	-	-	-	-			
更衣室	59	-20	79	33.9	24	-35.1	40.7	46.8	3	5	-2	-40.0	-	-	-	-			
倉庫	255	95	160	-35.3	50	-48.5	19.6	60.6	11	7	4	57.1	-	-	-	-			
その他	1,422	39	1,383	-2.8	247	106	75.2	10.2	41	41	-	-	9	21	-12	-57.1			
乗り物	330	19	311	-2.7	167	109	187.9	18.6	10	6	4	66.7	-	-	-	-			
自動車	64	6.7	60	-6.2	2	-50.0	3.1	6.7	2	1	1	100.0	2	2	2	-			
オートバイ	1,028	16	1,012	-1.6	78	-1	7.6	7.8	29	34	-5	-14.7	7	21	-14	-66.7			
自転車	4,179	-91	4,270	-2.1	1,877	-195	44.9	48.5	1,007	978	29	3.0	43	55	-12	-21.8			
非	42	-6.7	45	7.1	16	-19	54.2857	77.8	4	10	-6	-60.0	1	-	-	-			
職権	-	-	-	-	-	-	-	-	-	-	-	-	-	-	-	-	-		
盗	-	-	-	-	-	-	-	-	-	-	-	-	-	-	-	-	-		
盗	-	-	-	-	-	-	-	-	-	-	-	-	-	-	-	-	-		
盗	6	200.0	2	-66.7	2	100.0	33.3	50.0	1	1	1	100.0	2	2	2	-			
盗	19	11.8	17	-10.5	9	4	80.0	29.4	2	3	-1	-33.3	4	1	-1	-100			
盗	94	-31	125	33.0	76	-27	80.9	82.4	1	4	-3	-75.0	1	1	1	-			
盗	-	-	-	-	-	-	-	-	-	-	-	-	-	-	-	-	-		
盗	-	-	-	-	-	-	-	-	-	-	-	-	-	-	-	-	-		
盗	-	-	-	-	-	-	-	-	-	-	-	-	-	-	-	-	-		
盗	7	-70.0	10	42.9	7	6	600.0	10.0	1	1	-	-100.0	1	1	1	-			
盗	5	5	3	-40.0	7	6	233.3	10.0	1	1	-	-	1	1	1	-			
盗	89	11	78	-12.3	32	-10	36.0	53.8	23	33	-10	-30.3	2	2	2	-100.0			
盗	16	100.0	8	-37.5	156	-201	56.3	70.3	17	16	1	6.3	2	2	2	-			
盗	471	-37	508	10.6	12	4	50.0	6.3	2	2	2	100.0	2	2	2	-			
盗	190	161	29	-14.8	5	2	66.7	12.5	1	1	1	100.0	1	1	1	-			
盗	29	20.8	24	-17.2	5	3	17.2	12.5	1	1	1	100.0	1	1	1	-			
盗	61	-24	85	39.3	3	-8	72.7	12.9	4	4	-3	-75.0	2	2	2	-100.0			
盗	79	-103	182	129.1	25	-88	77.9	62.1	7	19	-12	-63.2	1	2	1	-50.0			
盗	160	13	147	-8.1	68	52	325.0	10.9	6	5	1	20.0	-	-	-	-			
盗	1,327	-72	1,399	5.3	950	4	0.4	67.6	40	724	-4	-0.6	34	43	-9	-20.9			
盗	108	73	73	-33.3	27	-4	-12.9	42.5	25	24	1	4.2	1	1	1	-100.0			
盗	59	-2	16	-26.7	2	2	28.6	22.2	7	6	-1	-50.0	2	2	2	-			
盗	1,404	33	1,371	-2.4	446	57	14.7	28.4	187	123	64	52.0	5	4	1	25.0			

表 窃盗 手口別 認知・検挙件数及び検挙人員の推移

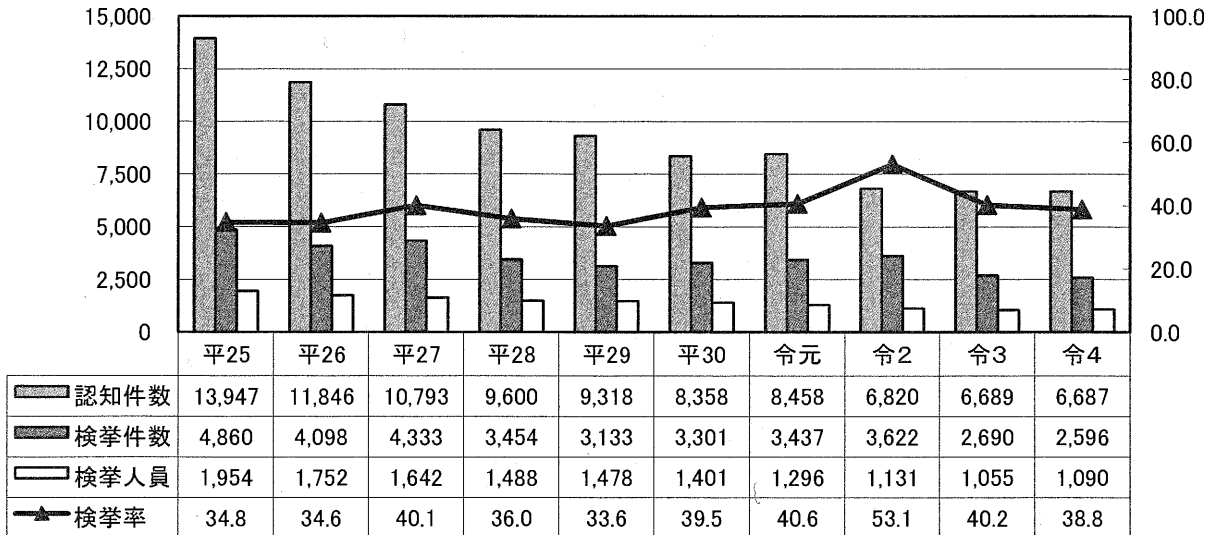
区 分		平25	平26	平27	平28	平29	平30	令元	令2	令3	令4
窃盗総数	認知件数	13,947	11,846	10,793	9,600	9,318	8,358	8,458	6,820	6,689	6,687
	検挙件数	4,860	4,098	4,333	3,454	3,133	3,301	3,437	3,622	2,690	2,596
	検挙率	34.8	34.6	40.1	36.0	33.6	39.5	40.6	53.1	40.2	38.8
	検挙人員	1,954	1,752	1,642	1,488	1,478	1,401	1,296	1,131	1,055	1,090
侵入盗	認知件数	1,941	1,652	1,520	1,518	1,340	1,168	1,420	1,159	1,036	1,086
	検挙件数	1,029	1,010	799	613	623	602	534	731	477	472
	検挙率	53.0	61.1	52.6	40.4	46.5	51.5	37.6	63.1	46.0	43.5
	検挙人員	113	112	65	65	68	69	69	54	36	42
空き巣	認知件数	671	551	463	542	466	425	485	315	340	289
	検挙件数	219	365	172	241	241	236	152	179	129	135
	検挙率	32.6	66.2	37.1	44.5	51.7	55.5	31.3	56.8	37.9	46.7
	検挙人員	32	30	17	24	23	15	28	15	11	11
忍込み	認知件数	257	241	237	306	220	73	229	117	194	155
	検挙件数	100	173	146	68	139	9	50	90	88	98
	検挙率	38.9	71.8	61.6	22.2	63.2	12.3	21.8	76.9	45.4	63.2
	検挙人員	5	6	5	4	5	4	3	3	2	2
居空き	認知件数	50	24	38	40	29	20	16	30	13	10
	検挙件数	20	11	15	14	16	4	7	10	10	7
	検挙率	40.0	45.8	39.5	35.0	55.2	20.0	43.8	33.3	76.9	70.0
	検挙人員	6	3	3	3	2	2	-	-	1	-
ATM破り	認知件数	-	-	-	-	-	-	-	1	1	-
	検挙件数	-	-	-	-	-	-	-	-	1	-
	検挙率	-	-	-	-	-	-	-	-	100.0	-
	検挙人員	-	-	-	-	-	-	-	-	1	-
金庫破り	認知件数	22	13	31	22	26	15	15	17	21	17
	検挙件数	33	19	15	10	10	3	10	3	4	37
	検挙率	150.0	146.2	48.4	45.5	38.5	20.0	66.7	17.6	19.0	217.6
	検挙人員	3	-	1	1	-	1	2	-	-	1
旅館荒し	認知件数	12	25	23	11	7	9	3	3	6	11
	検挙件数	3	3	8	2	1	4	2	-	-	3
	検挙率	25.0	12.0	34.8	18.2	14.3	44.4	66.7	-	-	27
	検挙人員	2	2	1	2	-	3	-	-	-	2
官公署荒し	認知件数	18	6	6	1	6	7	3	-	1	4
	検挙件数	17	1	3	2	3	2	2	-	-	1
	検挙率	94.4	16.7	50.0	200.0	50.0	28.6	66.7	-	-	25.0
	検挙人員	2	-	1	-	1	-	1	-	-	-
学校荒し	認知件数	16	30	23	24	9	6	9	9	2	11
	検挙件数	15	5	27	17	2	3	4	7	1	2
	検挙率	93.8	16.7	117.4	70.8	22.2	50.0	44.4	77.8	50.0	18.2
	検挙人員	2	3	6	2	2	2	5	1	1	-
病院荒し	認知件数	5	13	9	17	4	8	-	7	4	5
	検挙件数	8	14	2	16	6	-	-	4	3	-
	検挙率	160.0	107.7	22.2	94.1	150.0	-	-	57.1	75.0	-
	検挙人員	-	1	-	1	-	-	-	-	-	-
給油所荒し	認知件数	7	8	27	4	3	10	12	18	8	5
	検挙件数	7	1	23	2	-	4	7	14	1	40
	検挙率	100.0	12.5	85.2	50.0	-	40.0	58.3	77.8	12.5	800.0
	検挙人員	1	3	-	3	-	-	-	1	1	-
事務所荒し	認知件数	138	146	125	122	128	147	133	110	75	81
	検挙件数	102	49	60	44	53	104	82	143	27	23
	検挙率	73.9	33.6	48.0	36.1	41.4	70.7	61.7	130.0	36.0	28.4
	検挙人員	6	9	8	6	7	7	10	5	5	4
出店荒し	認知件数	241	161	195	188	119	126	163	155	123	162
	検挙件数	225	121	129	105	29	66	104	71	77	42
	検挙率	93.4	75.2	66.2	55.9	24.4	52.4	63.8	45.8	62.6	25.9
	検挙人員	24	15	7	11	8	7	10	6	2	4
工場荒し	認知件数	14	15	14	21	7	33	7	24	3	16
	検挙件数	7	1	8	14	3	35	1	21	1	7
	検挙率	50.0	6.7	57.1	66.7	42.9	106.1	14.3	87.5	33.3	43.8
	検挙人員	2	1	2	1	2	5	-	2	-	2
更衣室荒し	認知件数	23	15	24	18	9	8	15	9	6	6
	検挙件数	9	3	16	3	5	2	-	2	1	3
	検挙率	39.1	20.0	66.7	16.7	55.6	25.0	-	22.2	16.7	50.0
	検挙人員	2	1	1	1	2	1	-	1	-	2
倉庫荒し	認知件数	134	159	115	67	66	97	123	151	79	59
	検挙件数	64	115	44	38	24	35	21	95	37	24
	検挙率	47.8	72.3	38.3	56.7	36.4	36.1	17.1	62.9	46.8	40.7
	検挙人員	15	15	7	3	9	8	2	13	5	3
その他	認知件数	333	245	190	135	241	184	207	193	160	255
	検挙件数	200	129	131	37	91	95	92	92	97	50
	検挙率	60.1	52.7	68.9	27.4	37.8	51.6	44.4	47.7	60.6	19.6
	検挙人員	11	23	6	3	7	14	8	7	7	11

区 分		平25	平26	平27	平28	平29	平30	令元	令2	令3	令4	
乗り物盗	認知件数	4,179	3,436	2,833	2,625	2,778	2,252	2,105	1,289	1,383	1,422	
	検挙件数	459	358	409	270	339	397	392	209	141	247	
	検挙率	11.0	10.4	14.4	10.3	12.2	17.6	18.6	16.2	10.2	17.4	
	検挙人員	159	139	122	101	102	87	60	45	41	41	
	自動車盗	認知件数	708	674	564	415	437	408	285	180	311	330
		検挙件数	220	131	179	103	159	223	271	108	58	167
		検挙率	31.1	19.4	31.7	24.8	36.4	54.7	95.1	60.0	18.6	50.6
	オートバイ盗	認知件数	341	204	141	108	135	86	74	46	60	64
		検挙件数	38	14	41	25	8	20	22	6	4	2
		検挙率	11.1	6.9	29.1	23.1	5.9	23.3	29.7	13.0	6.7	3.1
	自転車盗	認知件数	3,130	2,558	2,128	2,102	2,206	1,758	1,746	1,063	1,012	1,028
		検挙件数	201	213	189	142	172	154	99	95	79	78
検挙率		6.4	8.3	8.9	6.8	7.8	8.8	5.7	8.9	7.8	7.6	
非侵入盗	認知件数	7,827	6,758	6,440	5,457	5,200	4,938	4,933	4,372	4,270	4,179	
	検挙件数	3,372	2,730	3,125	2,571	2,171	2,302	2,511	2,682	2,072	1,877	
	検挙率	43.1	40.4	48.5	47.1	41.8	46.6	50.9	61.3	48.5	44.9	
	検挙人員	1,682	1,501	1,455	1,322	1,308	1,245	1,167	1,032	978	1,007	
	職 権 盗	認知件数	6	14	6	7	11	34	51	88	45	42
		検挙件数	-	5	1	-	-	11	35	50	35	16
		検挙率	-	35.7	16.7	-	-	32.4	68.6	56.8	77.8	38.1
	慶 弔 盗	認知件数	-	-	1	-	-	-	-	-	-	-
		検挙件数	-	-	-	-	-	-	-	-	-	-
		検挙率	-	-	-	-	-	-	-	-	-	-
	追出し盗	認知件数	2	2	2	-	-	-	-	-	-	-
		検挙件数	-	-	-	2	-	-	-	-	-	-
検挙率		-	-	-	-	-	-	-	-	-	-	
買 物 盗	認知件数	8	9	10	12	10	20	6	4	2	6	
	検挙件数	17	1	11	6	9	3	2	14	1	2	
	検挙率	212.5	11.1	110.0	50.0	90.0	15.0	33.3	350.0	50.0	33.3	
訪 問 盗	認知件数	13	20	14	13	23	17	8	21	17	19	
	検挙件数	2	6	5	6	4	8	5	15	5	9	
	検挙率	15.4	30.0	35.7	46.2	17.4	47.1	62.5	71.4	29.4	47.4	
払 出 盗	認知件数	4	16	24	14	27	60	104	163	125	94	
	検挙件数	4	12	18	10	50	54	140	182	103	76	
	検挙率	100.0	75.0	75.0	71.4	185.2	90.0	134.6	111.7	82.4	80.9	
ATMねらい	認知件数	-	-	1	-	-	1	-	-	-	-	
	検挙件数	-	-	-	-	-	-	-	-	-	-	
	検挙率	-	-	-	-	-	-	-	-	-	-	
窓口ねらい	認知件数	-	-	-	-	-	-	-	-	-	-	
	検挙件数	-	-	-	-	-	-	-	-	-	-	
	検挙率	-	-	-	-	-	-	-	-	-	-	
途中ねらい	認知件数	-	-	-	-	-	-	-	-	1	-	
	検挙件数	-	1	-	-	-	-	-	-	1	-	
	検挙率	-	-	-	-	-	-	-	-	-	-	
室内ねらい	認知件数	23	15	15	20	12	23	15	7	8	7	
	検挙件数	6	-	4	1	-	1	-	1	1	2	
	検挙率	26.1	-	26.7	5.0	-	4.3	-	14.3	12.5	28.6	
客室ねらい	認知件数	20	15	8	4	1	10	5	3	1	2	
	検挙件数	4	2	2	2	1	4	8	-	1	-	
	検挙率	20.0	13.3	25.0	50.0	100.0	40.0	160.0	-	100.0	-	
病室ねらい	認知件数	10	10	7	6	5	2	2	2	-	1	
	検挙件数	-	1	1	-	1	1	1	-	-	-	
	検挙率	-	10.0	14.3	-	20.0	50.0	50.0	-	-	-	

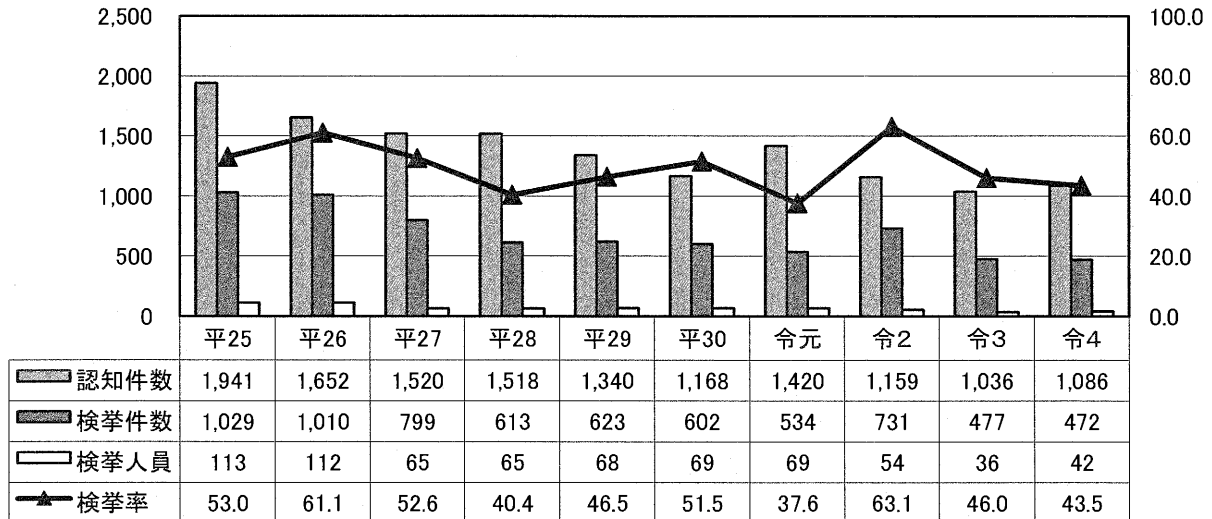
区 分		平25	平26	平27	平28	平29	平30	令元	令2	令3	令4
ひったくり	認知件数	62	26	14	18	11	12	18	7	10	3
	検挙件数	16	30	3	9	2	3	1	2	1	7
	検挙率	25.8	115.4	21.4	50.0	18.2	25.0	5.6	28.6	10.0	233.3
	検挙人員	5	10	1	5	2	2	1	1	1	1
す り	認知件数	25	9	11	9	12	17	6	1	-	5
	検挙件数	17	1	5	4	3	4	7	-	-	-
	検挙率	68.0	11.1	45.5	44.4	25.0	23.5	116.7	-	-	-
	検挙人員	5	2	2	-	1	2	2	-	-	-
置 引 き	認知件数	770	652	610	474	428	389	339	157	78	89
	検挙件数	195	192	216	154	133	143	135	67	42	32
	検挙率	25.3	29.4	35.4	32.5	31.1	36.8	39.8	42.7	53.8	36.0
	検挙人員	131	146	153	112	107	113	118	63	33	23
仮睡者ねらい	認知件数	29	7	14	13	25	26	18	15	8	16
	検挙件数	2	2	4	3	1	1	1	2	-	-
	検挙率	6.9	28.6	28.6	23.1	4.0	3.8	5.6	13.3	-	-
	検挙人員	-	-	3	-	-	-	1	-	-	-
車上ねらい	認知件数	1,414	1,156	1,043	769	667	881	847	802	508	471
	検挙件数	482	219	230	168	129	169	181	668	357	156
	検挙率	34.1	18.9	22.1	21.8	19.3	19.2	21.4	83.3	70.3	33.1
	検挙人員	30	23	15	14	18	21	14	25	16	17
部品ねらい	認知件数	488	432	404	342	342	324	185	185	161	190
	検挙件数	81	149	93	21	19	32	100	31	8	12
	検挙率	16.6	34.5	23.0	6.1	5.6	9.9	54.1	16.8	5.0	6.3
	検挙人員	8	10	7	6	3	4	1	3	2	2
脱衣場ねらい	認知件数	67	59	64	49	46	38	26	29	24	29
	検挙件数	5	5	6	9	3	4	3	2	3	5
	検挙率	7.5	8.5	9.4	18.4	6.5	10.5	11.5	6.9	12.5	17.2
	検挙人員	1	3	1	4	1	3	1	-	1	1
自販機ねらい	認知件数	530	234	150	155	194	105	122	43	85	61
	検挙件数	417	63	80	43	68	14	45	10	11	3
	検挙率	78.7	26.9	53.3	27.7	35.1	13.3	36.9	23.3	12.9	4.9
	検挙人員	9	1	13	15	17	17	7	6	4	1
色情ねらい	認知件数	327	420	378	292	243	240	171	142	182	79
	検挙件数	136	244	230	159	80	131	102	73	113	25
	検挙率	41.6	58.1	60.8	54.5	32.9	54.6	59.6	51.4	62.1	31.6
	検挙人員	19	20	17	18	12	19	13	21	19	7
工事場ねらい	認知件数	209	210	259	143	172	95	124	132	147	160
	検挙件数	26	61	118	76	22	18	45	29	16	68
	検挙率	12.4	29.0	45.6	53.1	12.8	18.9	36.3	22.0	10.9	42.5
	検挙人員	8	8	1	2	1	4	3	2	5	6
万 引 き	認知件数	1,925	1,749	1,816	1,796	1,680	1,486	1,682	1,490	1,399	1,327
	検挙件数	1,424	1,422	1,435	1,320	1,247	1,181	1,198	1,147	946	950
	検挙率	74.0	81.3	79.0	73.5	74.2	79.5	71.2	77.0	67.6	71.6
	検挙人員	1,308	1,112	1,098	997	997	906	877	780	724	720
職場ねらい	認知件数	137	147	139	157	130	148	121	85	73	108
	検挙件数	36	35	56	42	31	45	46	36	31	27
	検挙率	26.3	23.8	40.3	26.8	23.8	30.4	38.0	42.4	42.5	25.0
	検挙人員	25	26	30	24	22	36	31	25	24	25
同居ねらい	認知件数	10	14	12	5	8	7	4	6	9	7
	検挙件数	5	5	8	2	5	1	5	2	2	2
	検挙率	50.0	35.7	66.7	40.0	62.5	14.3	125.0	33.3	22.2	28.6
	検挙人員	3	4	6	2	4	-	6	2	2	1
さい銭ねらい	認知件数	121	48	73	29	110	43	55	114	16	59
	検挙件数	45	13	33	14	54	66	85	108	7	39
	検挙率	37.2	27.1	45.2	48.3	49.1	153.5	154.5	94.7	43.8	66.1
	検挙人員	18	12	13	4	13	11	5	6	6	7
そ の 他	認知件数	1,627	1,494	1,365	1,130	1,043	960	1,024	876	1,371	1,404
	検挙件数	452	261	566	520	309	408	366	243	389	446
	検挙率	27.8	17.5	41.5	46.0	29.6	42.5	35.7	27.7	28.4	31.8
	検挙人員	105	111	83	105	100	84	73	78	123	187

グラフ 窃盗 主要手口別 認知・検挙件数及び検挙人員の推移

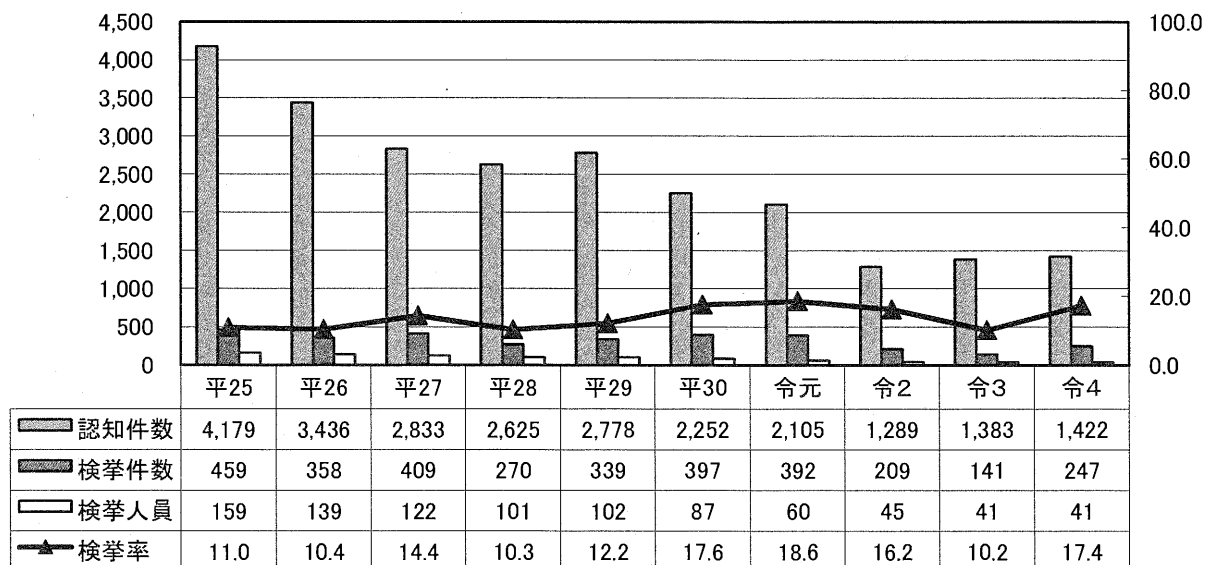
窃盗 総数



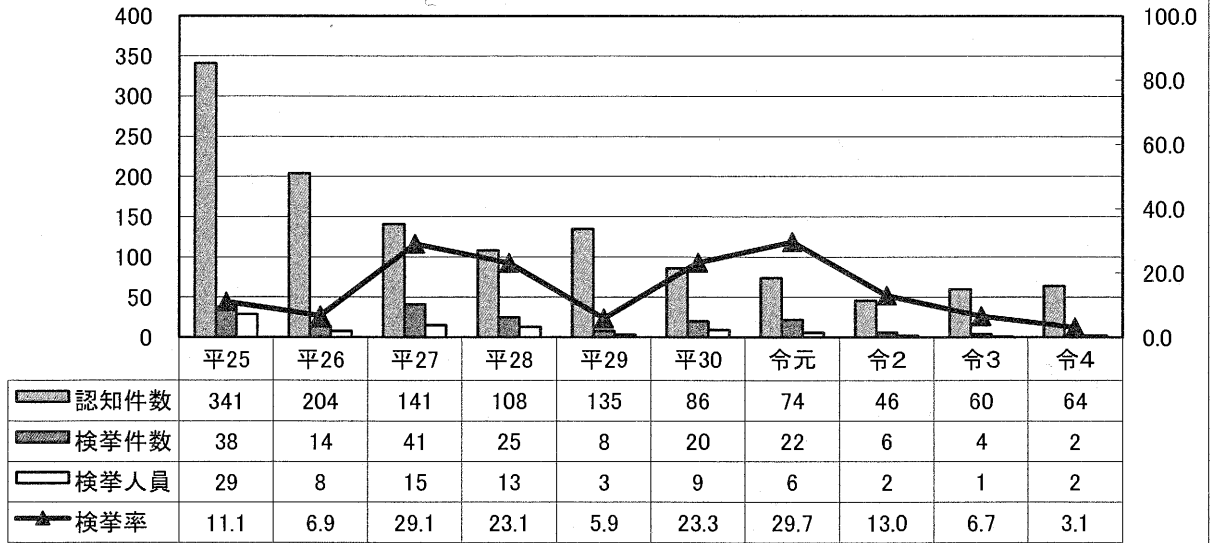
侵入盗



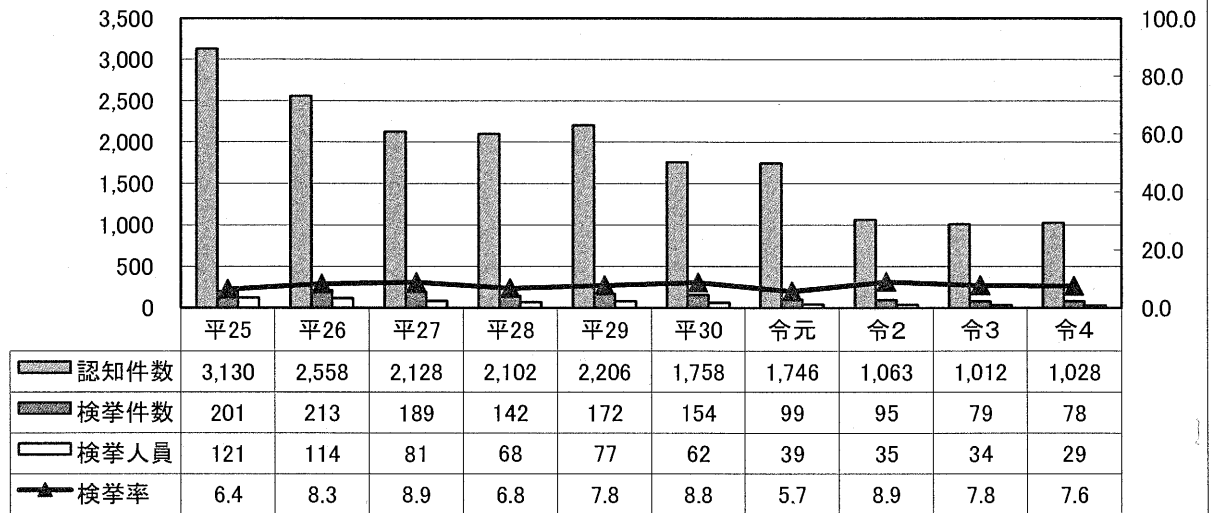
乗り物盗



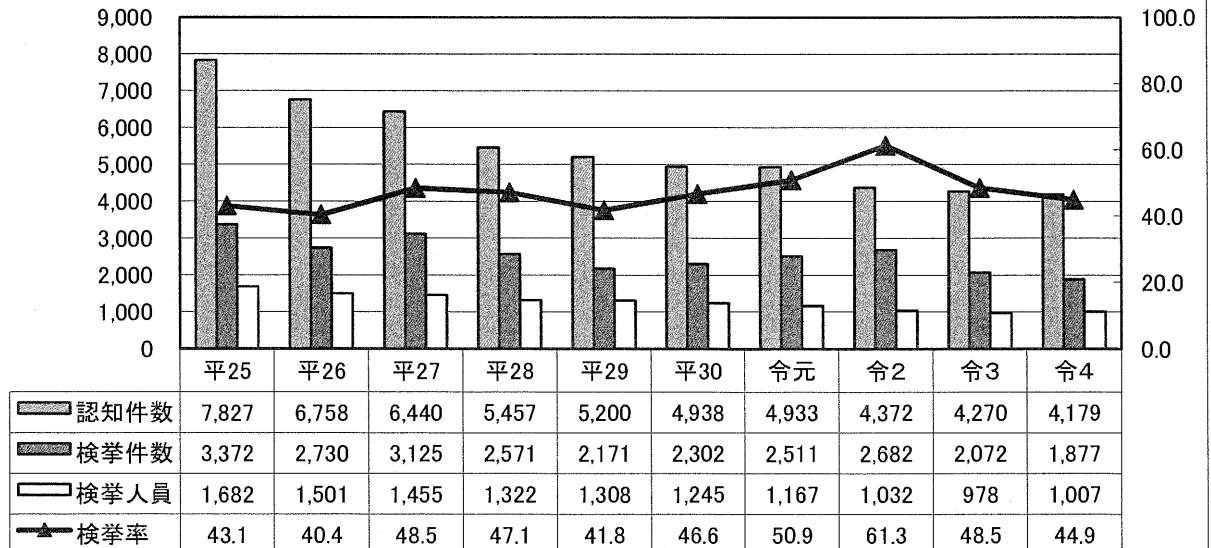
乗り物盗のうち オートバイ盗



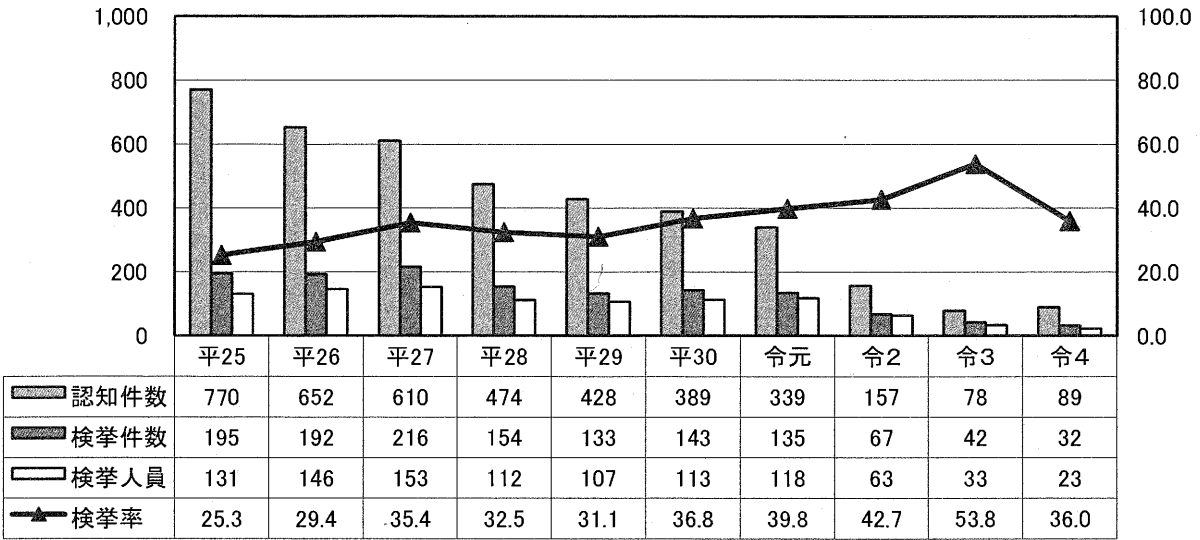
乗り物盗のうち 自転車盗



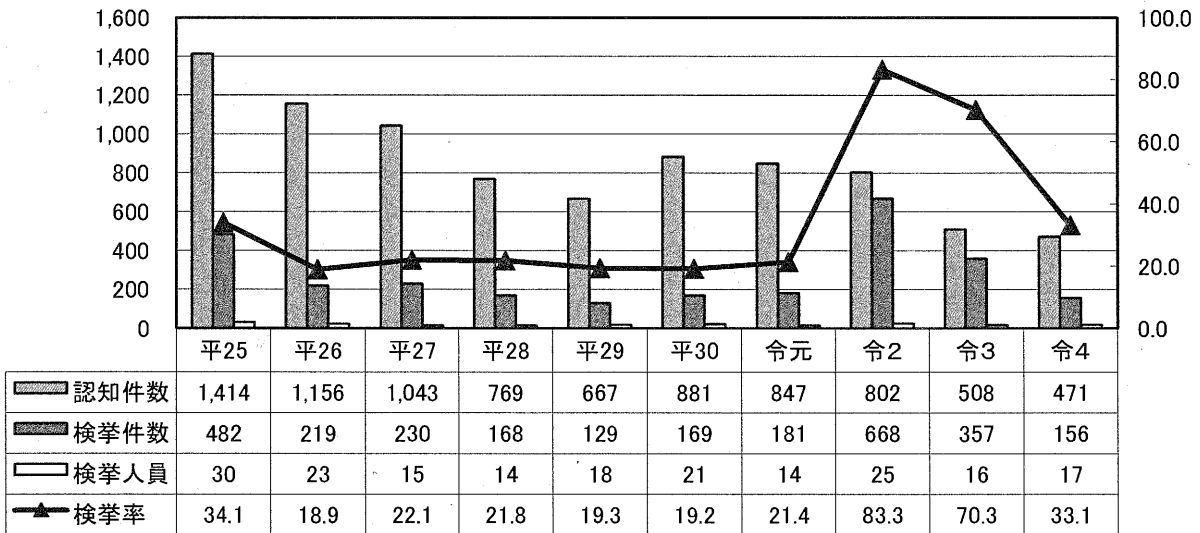
非侵入盗



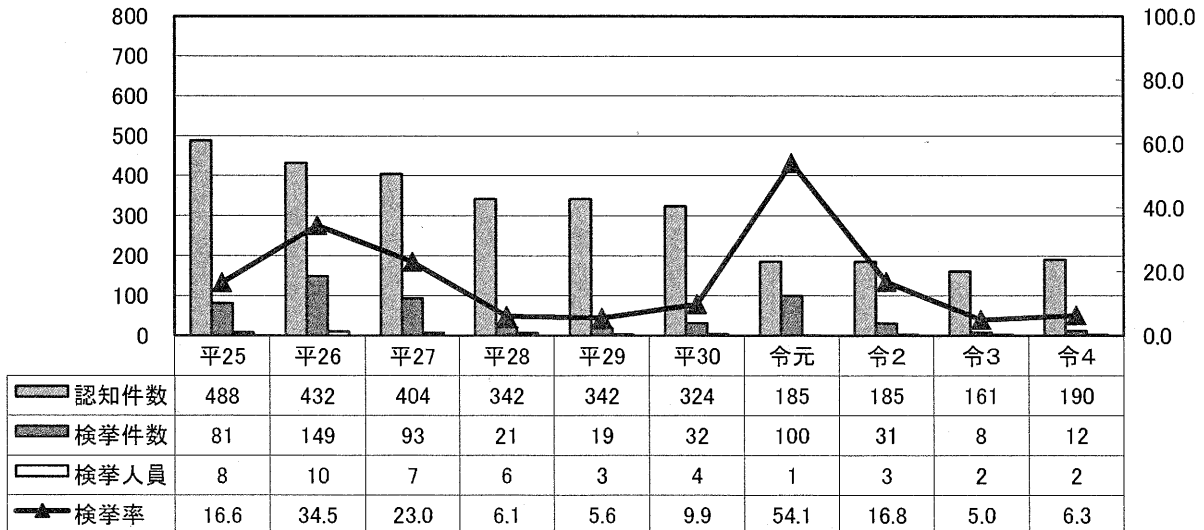
非侵入盗のうち 置き



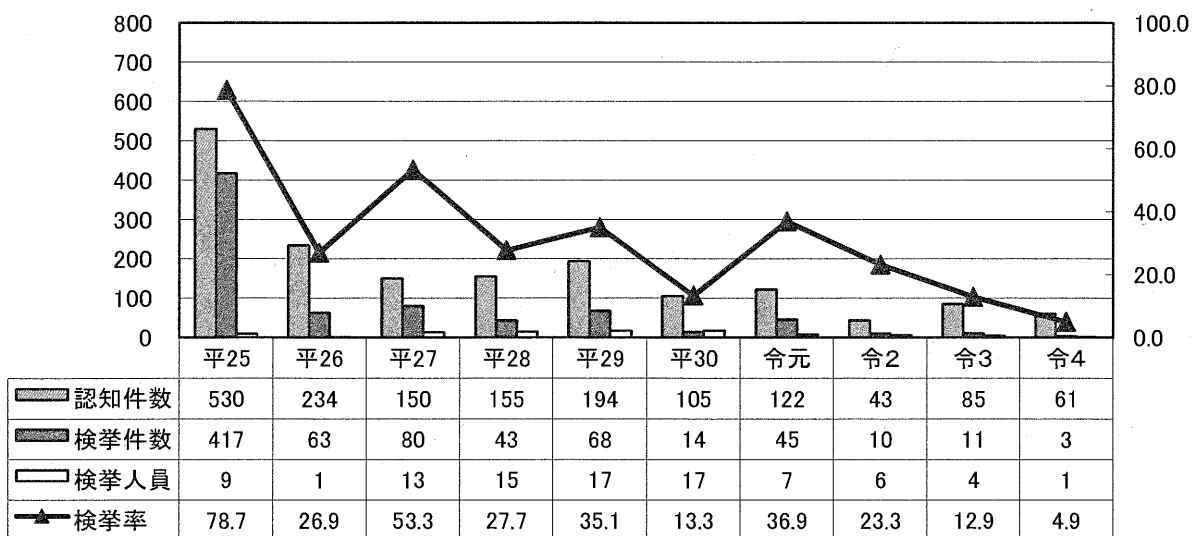
非侵入盗のうち 車上ねらい



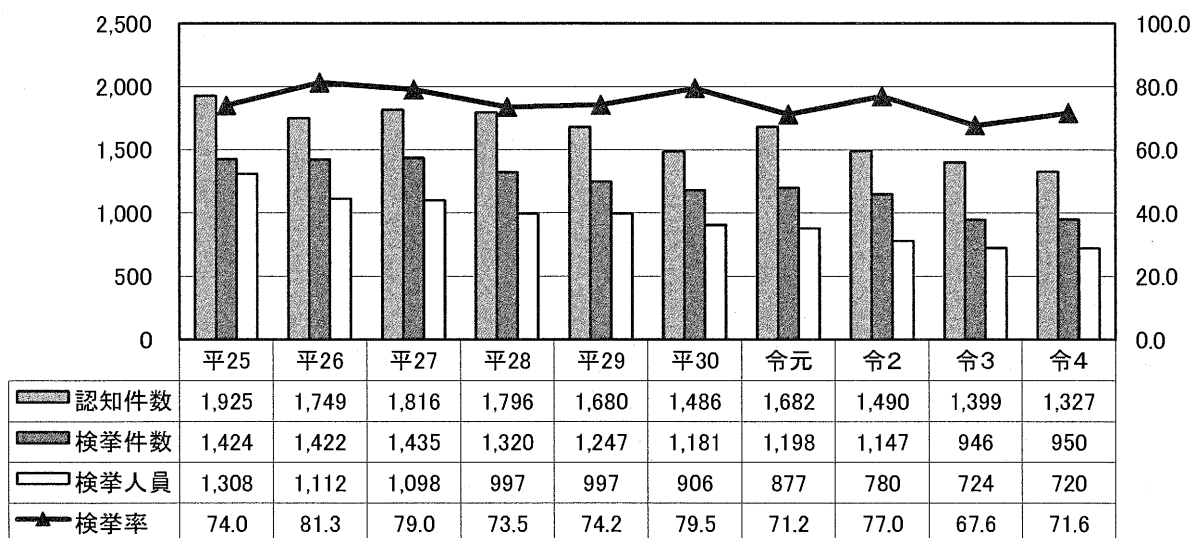
非侵入盗のうち 部品ねらい



非侵入盗のうち 自動販売機ねらい



非侵入盗のうち 万引き



窃盗犯 手口別 発生時間帯別 認知件数

手口	総数	発生時間帯												不明									
		計	0~2時	2~4時	4~6時	6~8時	8~10時	10~12時	12~14時	14~16時	16~18時	18~20時	20~22時		22~24時								
窃盗 総数	6,687	3,073	53	41	26	65	91	278	307	240	257	193	72	42	1,408	441	418	429	488	411	443	443	3,614
窃盗 入	1,086	324	8	8	2	1	2	2	3	1	3	1	6	3	284	48	47	38	49	33	58	51	762
空	289	180	-	-	-	-	1	1	2	1	2	-	-	-	173	24	30	19	24	19	34	30	109
居	155	56	1	3	1	-	-	-	-	-	-	-	-	-	51	14	8	6	12	4	6	6	99
A	10	9	1	-	-	1	-	-	-	-	-	-	2	-	4	1	2	-	3	2	1	-	1
金	17	4	-	-	-	-	-	-	-	-	-	-	-	1	3	2	-	1	1	-	-	-	13
旅	11	5	-	-	-	-	1	-	-	-	-	-	-	-	4	-	-	2	-	1	1	2	6
官	4	-	-	-	-	-	-	-	-	-	-	-	-	-	2	-	-	-	-	-	-	-	4
学	11	3	-	-	-	-	-	-	-	-	-	-	-	-	2	-	-	1	1	-	1	-	8
病	5	-	-	-	-	-	-	-	-	-	-	-	-	-	-	-	-	-	-	-	-	-	5
給	5	1	-	-	-	-	-	-	-	-	-	-	-	-	1	-	-	-	-	-	-	-	4
所	81	14	1	1	-	-	-	-	-	-	-	-	-	-	10	4	2	2	4	-	1	1	67
油	162	32	3	4	1	-	-	-	-	-	-	-	-	-	24	3	1	5	2	7	7	7	130
務	16	1	1	-	-	-	-	-	-	-	-	-	-	-	-	-	-	1	-	-	-	-	15
店	6	6	-	-	-	-	-	-	-	-	1	-	-	-	5	-	1	-	1	1	4	-	-
場	6	6	-	-	-	-	-	-	-	-	-	-	-	-	3	-	1	-	1	1	2	1	53
壱	59	6	-	-	-	-	-	1	-	-	-	-	2	-	4	-	1	-	-	1	2	1	2
庫	255	7	-	-	-	-	-	-	-	-	-	-	2	-	4	-	2	1	-	-	1	3	248
倉	1,422	540	5	9	4	5	-	4	7	9	7	8	10	11	461	85	84	75	81	77	76	62	882
他	330	41	3	8	3	1	-	-	1	-	-	-	-	7	18	4	5	7	7	8	8	2	289
乗	-64	13	-	-	-	-	-	-	-	-	-	-	1	-	11	1	2	2	2	2	1	3	51
物	1,028	486	2	1	1	4	4	4	6	9	7	7	9	4	432	80	77	66	72	67	67	57	542
車	4,179	2,209	40	24	20	59	89	272	297	230	247	184	56	28	663	308	287	316	358	301	309	330	1,970
自	42	41	-	-	-	-	-	5	4	1	2	-	-	-	29	2	5	8	13	7	4	2	1
動	-	-	-	-	-	-	-	-	-	-	-	-	-	-	-	-	-	-	-	-	-	-	-
車	-	-	-	-	-	-	-	-	-	-	-	-	-	-	-	-	-	-	-	-	-	-	-
バ	6	5	-	-	-	-	-	-	-	4	1	-	-	-	-	-	2	1	1	-	-	-	1
イ	19	13	-	-	-	-	1	1	1	1	1	10	-	-	10	1	1	4	1	3	3	-	6
盗	94	92	8	-	-	4	4	14	25	18	6	10	-	-	3	6	10	15	19	17	20	5	2
ね	-	-	-	-	-	-	-	-	-	-	-	-	-	-	-	-	-	-	-	-	-	-	-
ら	-	-	-	-	-	-	-	-	-	-	-	-	-	-	-	-	-	-	-	-	-	-	-
い	-	-	-	-	-	-	-	-	-	-	-	-	-	-	-	-	-	-	-	-	-	-	-
い	-	-	-	-	-	-	-	-	-	-	-	-	-	-	-	-	-	-	-	-	-	-	-
い	7	2	-	-	-	-	-	-	-	-	-	-	-	-	1	-	-	-	-	1	1	-	5
い	2	1	-	-	-	-	-	-	-	-	-	-	-	-	1	-	-	-	-	-	-	-	1
い	1	-	-	-	-	-	-	-	-	-	-	-	-	-	-	-	-	-	-	-	-	-	1
り	3	3	-	-	-	-	-	-	-	-	-	-	-	-	-	1	1	-	-	-	-	-	-
り	5	5	1	-	-	-	-	-	-	2	-	1	-	1	1	3	1	-	-	-	-	-	-
き	89	89	-	-	-	5	4	4	17	9	12	6	3	1	28	12	10	17	13	13	13	11	-
引	16	16	-	-	-	-	-	-	-	-	2	-	-	-	1	12	1	1	2	1	4	3	-
ね	471	183	2	1	1	6	3	10	7	7	7	6	3	2	129	28	22	24	21	20	31	37	288
ら	190	28	-	-	-	-	-	1	1	1	1	-	1	1	24	4	2	3	8	3	1	7	162
い	29	28	-	-	-	-	2	-	-	-	-	-	-	-	20	2	1	2	4	6	4	10	10
い	61	5	1	2	-	-	1	-	-	2	4	1	-	-	2	2	1	1	1	1	1	1	56
ね	79	47	-	-	-	-	1	3	-	2	4	1	-	-	36	3	3	5	16	6	8	6	32
ら	160	13	2	1	-	-	-	-	1	1	2	2	-	-	5	3	3	1	1	3	1	3	147
い	1,327	1,162	19	11	15	38	50	191	212	154	168	139	35	16	114	166	159	180	180	151	154	172	165
き	108	67	-	-	1	-	5	-	1	2	1	1	1	2	53	6	7	12	8	15	6	13	41
い	7	1	-	-	-	-	-	-	-	-	-	-	-	-	1	-	-	-	-	1	-	-	6
い	59	9	-	1	-	-	-	1	1	1	3	2	1	-	-	2	2	1	1	2	-	2	50
の	1,404	399	7	7	3	6	20	42	26	28	37	18	10	3	192	67	59	41	67	52	56	57	1,005

3 犯罪被害

(1) 刑法犯 包括罪種別 自署管内発生事件の死傷被害者数 前年比較

区分	総数				死者				重傷者				軽傷者			
	令4年	令3年	増減		令4年	令3年	増減		令4年	令3年	増減		令4年	令3年	増減	
			人員	率			人員	率			人員	率			人員	率
総数	293	258	35	13.6	5	11	-6	-54.5	46	21	25	119.0	242	226	16	7.1
うち)女	110	111	-1	-0.9	3	2	1	50.0	15	6	9	150.0	92	103	-11	-10.7
凶悪犯	17	17	-	-	4	6	-2	-33.3	4	-	4	-	9	11	-2	-18.2
うち)女	11	6	5	83.3	3	2	1	50.0	2	-	2	-	6	4	2	50.0
粗暴犯	262	231	31	13.4	-	2	-2	-100.0	36	21	15	71.4	226	208	18	8.7
うち)女	93	100	-7	-7.0	-	-	-	-	12	6	6	100.0	81	94	-13	-13.8
窃盗犯	-	-	-	-	-	-	-	-	-	-	-	-	-	-	-	-
うち)女	-	-	-	-	-	-	-	-	-	-	-	-	-	-	-	-
知能犯	-	-	-	-	-	-	-	-	-	-	-	-	-	-	-	-
うち)女	-	-	-	-	-	-	-	-	-	-	-	-	-	-	-	-
風俗犯	3	5	-2	-40.0	-	-	-	-	-	-	-	-	3	5	-2	-40.0
うち)女	3	5	-2	-40.0	-	-	-	-	-	-	-	-	3	5	-2	-40.0
その他	11	5	6	120.0	1	3	-2	-66.7	6	-	6	-	4	2	2	100.0
うち)女	3	-	3	-	-	-	-	-	1	-	1	-	2	-	2	-

(2) 刑法犯 被害者の年齢・性別

区分	被害人員	0~	6~	13~	20~	25~	30~	40~	50~	60~	65~	70歳	年齢
		5歳	12歳	19歳	24歳	29歳	39歳	49歳	59歳	64歳	69歳	以上	
総数	5,638	7	52	709	472	439	774	839	788	312	358	867	21
うち)女	1,906	4	29	264	194	151	223	246	214	90	103	388	-
凶悪犯	49	-	3	8	5	4	2	13	6	2	-	6	-
うち)女	32	-	3	6	4	3	1	9	2	1	-	3	-
粗暴犯	562	2	14	67	66	56	105	102	74	17	26	33	-
うち)女	256	-	5	33	37	24	46	52	26	5	13	15	-
窃盗犯	3,890	-	19	575	334	284	507	541	528	232	268	602	-
うち)女	1,117	-	7	183	117	73	111	117	136	64	66	243	-
知能犯	244	-	-	4	8	25	22	22	28	18	19	98	-
うち)女	145	-	-	3	4	18	9	8	11	4	11	77	-
風俗犯	53	3	10	15	5	6	6	5	3	-	-	-	-
うち)女	52	3	9	15	5	6	6	5	3	-	-	-	-
その他	840	2	6	40	54	64	132	156	149	43	45	128	21
うち)女	304	1	5	24	27	27	50	55	36	16	13	50	-

注) 法人・団体等の被害は除く

第3 来日外国人犯罪

1 刑法犯 包括罪種別 検挙件数・検挙人員 前年比較

区 分		来 日 外 国 人			
		令和4年	令和3年	増減数	増減率
刑 法 犯 総 数	検挙件数	179	171	8	4.7
	検挙人員	77	97	-20	-20.6
凶 悪 犯	検挙件数	1	4	-3	-75.0
	検挙人員	1	4	-3	-75.0
粗 暴 犯	検挙件数	17	17	-	-
	検挙人員	16	22	-6	-27.3
窃 盗 犯	検挙件数	135	117	18	15.4
	検挙人員	45	33	12	36.4
知 能 犯	検挙件数	6	11	-5	-45.5
	検挙人員	4	8	-4	-50.0
風 俗 犯	検挙件数	1	4	-3	-75.0
	検挙人員	2	3	-1	-33.3
そ の 他	検挙件数	19	18	1	5.6
	検挙人員	9	27	-18	-66.7

2 特別法犯 検挙件数・検挙人員 前年比較

区 分		来 日 外 国 人			
		令和4年	令和3年	増減数	増減率
特 別 法 犯 総 数	検挙件数	138	159	-21	-13.2
	検挙人員	109	96	13	13.5
うち) 入管法	検挙件数	133	125	8	6.4
	検挙人員	104	70	34	48.6
うち) 風適法	検挙件数	-	2	-2	-100.0
	検挙人員	-	2	-2	-100.0
うち) 銃刀法	検挙件数	3	1	2	200.0
	検挙人員	3	2	1	50.0
うち) 麻向法	検挙件数	-	-	-	-
	検挙人員	-	-	-	-
うち) あへん法	検挙件数	-	-	-	-
	検挙人員	-	-	-	-
うち) 大麻取締法	検挙件数	2	5	-3	8
	検挙人員	2	4	-2	6
うち) 覚取法	検挙件数	6	17	-17	-100.0
	検挙人員	5	8	-8	-100.0

注) 入管法…出入国管理及び難民認定法
 風適法…風俗営業等の規制及び業務の適正化等に関する法律
 銃刀法…銃砲刀剣類所持等取締法
 麻向法…麻薬及び向精神薬取締法
 覚取法…覚醒剤取締法

刑法犯統計表

警察署別 重要犯罪・重要窃盗犯 認知・検挙件数及び検挙人員の推移

宇都宮中央署

		平25	平26	平27	平28	平29	平30	令元	令2	令3	令4	
重要犯罪総数	認知件数	18	15	9	13	13	7	6	16	14	11	
	検挙件数	20	15	7	13	10	8	8	15	8	14	
	検挙率	111.1	100.0	77.8	100.0	76.9	114.3	133.3	93.8	57.1	127.3	
	検挙人員	12	12	7	11	10	10	6	13	5	10	
	殺人	認知件数	2	1		2	1		1		1	1
		検挙件数	2	1		3	1		1		1	1
		検挙率	100.0	100.0		150.0	100.0		100.0		100.0	100.0
		検挙人員	1	1		3	1		1		1	1
	強盗	認知件数	4	4	3	2	1	2	1	2		2
		検挙件数	4	5	2	2	1	2	1	1		2
		検挙率	100.0	125.0	66.7	100.0	100.0	100.0	100.0	50.0		100.0
	放火	認知件数	1	2	1	2	3			2	3	
		検挙件数	1	1	1	1	3			2	2	
		検挙率	100.0	50.0	100.0	50.0	100.0			100.0	66.7	
	強姦等	認知件数	1	4	2		1	1	2	6	4	
		検挙件数	1	3	2		1	1	1	6	2	2
検挙率		100.0	75.0	100.0		100.0	100.0	50.0	100.0	50.0		
略取誘拐	認知件数						1				2	
	検挙件数						1				2	
	検挙率						100.0				100.0	
人身売買	認知件数						1				2	
	検挙件数										2	
	検挙率										100.0	
強わいせつ	認知件数	10	4	3	7	7	3	2	6	6	6	
	検挙件数	12	5	2	7	4	4	5	6	3	7	
	検挙率	120.0	125.0	66.7	100.0	57.1	133.3	250.0	100.0	50.0	116.7	
	検挙人員	6	4	2	5	3	4	4	5	1	2	
重要窃盗犯総数	認知件数	217	208	112	126	121	99	111	91	70	86	
	検挙件数	62	175	64	55	106	87	90	71	14	93	
	検挙率	28.6	84.1	57.1	43.7	87.6	87.9	81.1	78.0	20.0	108.1	
	検挙人員	13	12	3	11	5	6	16	9	3	3	
	侵入盗	認知件数	180	163	81	102	91	65	103	79	51	74
		検挙件数	54	167	35	40	78	62	66	57	6	57
		検挙率	30.0	102.5	43.2	39.2	85.7	95.4	64.1	72.2	11.8	77.0
		検挙人員	9	10	2	8	4	5	11	8	3	3
	空き巣	認知件数	54	51	16	38	39	23	25	20	21	20
		検挙件数	5	56	3	23	58	56	19	9	4	7
		検挙率	9.3	109.8	18.8	60.5	148.7	243.5	76.0	45.0	19.0	35.0
	忍込み	認知件数	46	37	8	31	6	5	10	11	2	3
		検挙件数		77	1		12	2	3	27		1
		検挙率	0.0	208.1	12.5	0.0	200.0	40.0	30.0	245.5	0.0	33.3
	居空き	認知件数	7	8	3	1	2		4	1		7
		検挙件数	1	3	1		1	1	3	1		6
検挙率		14.3	37.5	33.3	0.0	50.0		75.0	100.0		85.7	
その他	認知件数	73	67	54	32	44	37	64	47	28	44	
	検挙件数	48	31	30	17	7	3	41	20	2	43	
	検挙率	65.8	46.3	55.6	53.1	15.9	8.1	64.1	42.6	7.1	97.7	
自動車盗	認知件数	26	39	30	22	23	32	7	11	18	12	
	検挙件数	2	6	28	15	25	22	23	14	8	36	
	検挙率	7.7	15.4	93.3	68.2	108.7	68.8	328.6	127.3	44.4	300.0	
ひったくり	認知件数	8	5	1	1	2	1	1		1		
	検挙件数	5	1	1				1				
	検挙率	62.5	20.0	100.0	0.0	0.0	0.0	100.0		0.0		
すり	認知件数	3	1		1	5	1		1			
	検挙件数	1	1			3	3					
	検挙率	33.3	100.0		0.0	60.0	300.0		0.0			
すり	認知件数	1				1	1					
	検挙人員											

警察署別 重要犯罪・重要窃盗犯 認知・検挙件数及び検挙人員の推移

宇都宮東署

		平25	平26	平27	平28	平29	平30	令元	令2	令3	令4	
重要犯罪総数	認知件数	28	23	18	16	19	10	7	14	12	24	
	検挙件数	22	23	15	12	11	10	5	11	11	23	
	検挙率	78.6	100.0	83.3	75.0	57.9	100.0	71.4	78.6	91.7	95.8	
	検挙人員	16	19	17	10	8	11	4	10	11	22	
	殺人	認知件数	1	5	2	3	4	1	1	3		2
		検挙件数	1	5	2	3	3	2	1	3		2
		検挙率	100.0	100.0	100.0	100.0	75.0	200.0	100.0	100.0		100.0
		検挙人員	1	7	2	2	2	3	1	2		2
	強盗	認知件数	11	10	4	3	2	3		2	1	3
		検挙件数	7	11	3	2		2		2	1	4
		検挙率	63.6	110.0	75.0	66.7	0.0	66.7		100.0	100.0	133.3
	放火	検挙人員	7	9	8	1		1		3		6
		認知件数	3	1		1	1			4	2	2
		検挙件数	1	1		1	1			4	2	2
		検挙率	33.3	100.0		100.0	100.0			100.0	100.0	100.0
	強制的性交等	検挙人員		1		1	1			3	1	2
認知件数		4	1	6	3	1	3	3	1	3	4	
検挙件数		4	1	5	3	1	3	2		2	5	
検挙率		100.0	100.0	83.3	100.0	100.0	100.0	66.7	0.0	66.7	125.0	
略取誘拐	検挙人員	3	1	4	3	1	2	2		3	3	
	認知件数									1	3	
	検挙件数									1	3	
	検挙率									100.0	100.0	
人身売買	検挙人員									4	3	
	認知件数	9	6	6	6	11	3	3	4	5	10	
	検挙件数	9	5	5	3	6	3	2	2	5	7	
	検挙率	100.0	83.3	83.3	50.0	54.5	100.0	66.7	50.0	100.0	70.0	
強わいせつ	検挙人員	5	1	3	3	4	5	1	2	3	6	
	認知件数	269	298	224	206	229	179	273	149	116	127	
	検挙件数	147	135	148	28	51	66	139	114	53	85	
	検挙率	54.6	45.3	66.1	13.6	22.3	36.9	50.9	76.5	45.7	66.9	
重要窃盗犯総数	検挙人員	12	17	11	8	3	8	8	9	4	8	
	侵入盗	認知件数	171	193	160	148	171	122	218	119	77	78
		検挙件数	127	116	118	13	47	59	66	102	51	74
		検挙率	74.3	60.1	73.8	8.8	27.5	48.4	30.3	85.7	66.2	94.9
		検挙人員	9	13	6	2	2	6	6	8	3	6
	空き巣	認知件数	53	68	54	56	65	41	65	36	20	16
		検挙件数	67	49	64	8	32	14	16	23	30	39
		検挙率	126.4	72.1	118.5	14.3	49.2	34.1	24.6	63.9	150.0	243.8
		検挙人員	4	6	2	2		1	3	3		3
	忍込み	認知件数	33	26	35	32	40	12	31	5	5	10
		検挙件数	45	16	12	2	8		1	11		2
		検挙率	136.4	61.5	34.3	6.3	20.0	0.0	3.2	220.0	0.0	20.0
	居空き	検挙人員		1	1							
		認知件数			4	3	4			2	3	
		検挙件数		1	1					1	1	1
		検挙率			25.0	0.0	0.0			50.0	33.3	
その他	検挙人員									1		
	認知件数	85	99	67	57	62	69	122	76	49	52	
	検挙件数	15	50	41	3	7	45	49	67	20	32	
	検挙率	17.6	50.5	61.2	5.3	11.3	65.2	40.2	88.2	40.8	61.5	
自動車盗	検挙人員	5	6	3	2	2	5	3	5	2	3	
	認知件数	81	97	55	51	53	51	48	30	37	46	
	検挙件数	7	10	26	13	3	6	67	11	2	10	
	検挙率	8.6	10.3	47.3	25.5	5.7	11.8	139.6	36.7	5.4	21.7	
ひったくり	検挙人員	1		3	6	1	1	1	1	1	1	
	認知件数	10	7	5	7	1	1	6		2	1	
	検挙件数	2	9		2	1	1		1		1	
	検挙率	20.0	128.6	0.0	28.6	100.0	100.0	0.0		0.0	100.0	
すり	検挙人員		3				1				1	
	認知件数	7	1	4		4	5	1			2	
	検挙件数	11		4				6				
	検挙率	157.1	0.0	100.0			0.0	600.0			0.0	
すり	検挙人員	2	1	2				1				

警察署別 重要犯罪・重要窃盗犯 認知・検挙件数及び検挙人員の推移

宇都宮南署

		平25	平26	平27	平28	平29	平30	令元	令2	令3	令4	
重要犯罪総数	認知件数	10	10	12	9	12	7	8	11	5	11	
	検挙件数	8	8	10	8	9	5	5	13	8	8	
	検挙率	80.0	80.0	83.3	88.9	75.0	71.4	62.5	118.2	160.0	72.7	
	検挙人員	5	6	4	11	9	5	5	11	8	8	
	殺人	認知件数	1	1	4		2		1	1		2
		検挙件数	1	2	4		2		1	1		1
		検挙率	100.0	200.0	100.0		100.0		100.0	100.0		50.0
		検挙人員		1	1	1	2		1	1		1
	強盗	認知件数	3	2		1	1	2		2	1	3
		検挙件数	3			1	1	2		2	1	3
		検挙率	100.0	0.0		100.0	100.0	100.0		100.0	100.0	100.0
		検挙人員	3			1	1	2		1	1	2
	放火	認知件数	2	2	3		4		2	2		
		検挙件数		2	3		2	1	2	2		
		検挙率	0.0	100.0	100.0		50.0		100.0	100.0		
		検挙人員		2		3	2	1	2	2		
強制性交等	認知件数	2			2	1	1	2	1	1	2	
	検挙件数	1	1		1	1	1		2	2	2	
	検挙率	50.0			50.0	100.0	100.0	0.0	200.0	200.0	100.0	
	検挙人員	1	1			1	1		2	1	3	
略取誘拐 人身売買	認知件数										1	
	検挙件数										1	
	検挙率										100.0	
	検挙人員										1	
強わいせつ	認知件数	2	5	5	6	4	4	3	5	3	3	
	検挙件数	3	3	3	6	3	1	2	6	5	1	
	検挙率	150.0	60.0	60.0	100.0	75.0	25.0	66.7	120.0	166.7	33.3	
	検挙人員	1	2	3	6	3	1	2	5	6	1	
重要窃盗犯総数	認知件数	145	100	98	90	103	89	101	80	75	74	
	検挙件数	65	34	24	28	32	20	39	44	39	36	
	検挙率	44.8	34.0	24.5	31.1	31.1	22.5	38.6	55.0	52.0	48.6	
	検挙人員	8	4	2	6	4	5	6	3	7	6	
	侵入盗	認知件数	93	71	57	63	70	70	87	66	58	56
		検挙件数	62	34	18	19	30	12	13	35	33	19
		検挙率	66.7	47.9	31.6	30.2	42.9	17.1	14.9	53.0	56.9	33.9
		検挙人員	5	4		1	4	2	5	3	6	5
	空き巣	認知件数	29	35	18	27	28	29	27	11	24	17
		検挙件数	1	14	8	3	12	4	3	4	7	8
		検挙率	3.4	40.0	44.4	11.1	42.9	13.8	11.1	36.4	29.2	47.1
		検挙人員		1		1			4	1	2	
	忍込み	認知件数	25	15	14	19	7	4	25	12	14	8
		検挙件数	1	4	3	12	10	1	1		6	2
		検挙率	4.0	26.7	21.4	63.2	142.9	25.0	4.0	0.0	42.9	25.0
		検挙人員					1				1	
居空き	認知件数	6	1	1	2							
	検挙件数				1	2						
	検挙率	0.0	0.0	0.0	50.0							
	検挙人員											
その他	認知件数	33	20	24	15	35	37	35	43	20	31	
	検挙件数	60	16	7	3	6	7	9	31	20	9	
	検挙率	181.8	80.0	29.2	20.0	17.1	18.9	25.7	72.1	100.0	29.0	
	検挙人員	5	3			3	2	1	2	3	5	
自動車盗	認知件数	48	26	37	27	31	17	13	14	17	18	
	検挙件数	3		6	8	2	7	26	9	6	17	
	検挙率	6.3	0.0	16.2	29.6	6.5	41.2	200.0	64.3	35.3	94.4	
	検挙人員	2		2	3		3	1		1	1	
ひったくり	認知件数	3	1	3		2	2					
	検挙件数				1		1					
	検挙率	0.0	0.0	0.0		0.0	50.0					
	検挙人員	1			2							
すり	認知件数	1	2	1				1				
	検挙件数											
	検挙率	0.0	0.0	0.0				0.0				
	検挙人員											

警察署別 重要犯罪・重要窃盗犯 認知・検挙件数及び検挙人員の推移

小山署

		平25	平26	平27	平28	平29	平30	令元	令2	令3	令4	
重要犯罪総数	認知件数	8	15	13	9	5	19	10	8	15	6	
	検挙件数	9	17	11	5	8	11	11	6	12	7	
	検挙率	112.5	113.3	84.6	55.6	160.0	57.9	110.0	75.0	80.0	116.7	
	検挙人員	13	20	9	5	4	10	10	5	11	6	
	殺人	認知件数	2	1	1	2		1	3	1	3	1
		検挙件数	2	1	1	2		1	3		4	1
		検挙率	100.0	100.0	100.0	100.0		100.0	100.0	0.0	133.3	100.0
		検挙人員	2	1	1	2		1	2		3	1
	強盗	認知件数	1	4	2			2	3	1	1	
		検挙件数	5	4	1				2	1	1	
		検挙率	500.0	100.0	50.0			0.0	66.7	100.0	100.0	
	放火	認知件数	1		5			5		1	4	
		検挙件数	1		5			3	1	1	2	2
		検挙率	100.0		100.0			60.0		100.0	50.0	
		検挙人員	1		4			2	1	1	1	1
	強制性交等	認知件数	1	2	1	2	1	2	1	1	4	1
検挙件数		1	3	1	2	1	2		1	3	2	
検挙率		100.0	150.0	100.0	100.0	100.0	100.0	0.0	100.0	75.0	200.0	
略取誘拐	認知件数											
	検挙件数											
	検挙率											
人身売買	認知件数											
	検挙件数											
	検挙率											
強わいせつ	認知件数	3	8	4	5	4	8	3	4	3	3	
	検挙件数		9	3	1	7	4	5	3	2	2	
	検挙率	0.0	112.5	75.0	20.0	175.0	50.0	166.7	75.0	66.7	66.7	
	検挙人員		7	3	1	3	5	5	1	1	2	
重要窃盗犯総数	認知件数	406	264	332	351	348	294	218	156	222	283	
	検挙件数	143	182	163	91	109	160	105	33	38	39	
	検挙率	35.2	68.9	49.1	25.9	31.3	54.4	48.2	21.2	17.1	13.8	
	検挙人員	14	16	7	2	10	10	6	10	3	2	
	侵入盗	認知件数	265	184	229	265	258	213	164	133	159	185
		検挙件数	100	137	155	72	102	147	59	15	37	26
		検挙率	37.7	74.5	67.7	27.2	39.5	69.0	36.0	11.3	23.3	14.1
		検挙人員	11	9	4	2	8	6	4	7	3	2
	空き巣	認知件数	99	91	111	93	93	99	70	53	61	61
		検挙件数	19	111	15	35	57	79	19	3	21	4
		検挙率	19.2	122.0	13.5	37.6	61.3	79.8	27.1	5.7	34.4	6.6
	忍込み	認知件数	5	4	1	1	5	2	2		1	
		検挙件数	36	28	23	75	65	15	35	17	48	29
		検挙率	0.0	7.1	400.0	34.7	35.4	6.7	34.3	0.0	2.1	41.4
	居空き	認知件数	7	4	8	15	8	3	1	4	4	1
		検挙件数	1	2	9	6	6	1	1			
検挙率		14.3	50.0	112.5	40.0	75.0	33.3	100.0	0.0	0.0	0.0	
その他	認知件数	123	61	87	82	92	96	58	59	46	94	
	検挙件数	80	22	39	5	16	66	27	12	15	10	
	検挙率	65.0	36.1	44.8	6.1	17.4	68.8	46.6	20.3	32.6	10.6	
	検挙人員	5	5	1	1	1	3	1	7	2	2	
自動車盗	認知件数	107	74	101	81	88	78	50	18	58	95	
	検挙件数	36	31	8	17	7	12	46	17	1	11	
	検挙率	33.6	41.9	7.9	21.0	8.0	15.4	92.0	94.4	1.7	11.6	
ひったくり	認知件数	1	2	3		2	3	2	2			
	検挙件数	28	5	1	4		2	4	5	5	1	
	検挙率	7.1	280.0	0.0	25.0		0.0	0.0	20.0	0.0	200.0	
すり	認知件数		5						1			
	検挙件数	6	1	1	1	2	1				2	
	検挙率	83.3	0.0	0.0	100.0	0.0	100.0				0.0	
	検挙人員	5			1		1					

警察署別 重要犯罪・重要窃盗犯 認知・検挙件数及び検挙人員の推移

足利署

		平25	平26	平27	平28	平29	平30	令元	令2	令3	令4
重要犯罪総数	認知件数	6	14	4	10	5	7	3	4	4	8
	検挙件数	6	11	4	11	4	7	3	3	7	7
	検挙率	100.0	78.6	100.0	110.0	80.0	100.0	100.0	75.0	175.0	87.5
	検挙人員	7	6	8	9	4	5	3	2	3	4
殺人	認知件数	1				2	3		2		
	検挙件数	1				2	3		2		
	検挙率	100.0				100.0	100.0		100.0		
	検挙人員	1				1	2		1		
強盗	認知件数	1	8	2	2	1			1	1	1
	検挙件数	1	5	3	3	1				2	1
	検挙率	100.0	62.5	150.0	150.0	100.0			0.0	200.0	100.0
	検挙人員	1	3	5	3	1					1
放火	認知件数		1		2	1	2				4
	検挙件数		1		2	1	2				4
	検挙率		100.0		100.0	100.0	100.0				100.0
	検挙人員		1		1	1	2				1
強制性交等	認知件数				2		1	1	1		1
	検挙件数				2		1	1	1		1
	検挙率				100.0		100.0	100.0	100.0		100.0
	検挙人員				2		1	1	1		1
略取誘拐 人身売買	認知件数										
	検挙件数	1									
	検挙率	100.0									
	検挙人員	2									
強わいせつ	認知件数	3	5	2	4	1	1	2		3	2
	検挙件数	3	5	1	4		1	2		5	1
	検挙率	100.0	100.0	50.0	100.0	0.0	100.0	100.0		166.7	50.0
	検挙人員	3	2	3	3	1		2		3	1
重要窃盗犯総数	認知件数	210	173	149	121	138	113	132	102	124	122
	検挙件数	76	54	39	45	54	86	47	57	54	18
	検挙率	36.2	31.2	26.2	37.2	39.1	76.1	35.6	55.9	43.5	14.8
	検挙人員	9	13	8	3	6	12	7	3	3	4
侵入盗	認知件数	179	143	138	89	113	90	111	90	108	100
	検挙件数	72	50	34	43	47	82	28	57	54	18
	検挙率	40.2	35.0	24.6	48.3	41.6	91.1	25.2	63.3	50.0	18.0
	検挙人員	9	8	6	3	5	11	6	3	3	4
空き巣	認知件数	77	57	51	31	30	37	42	31	29	26
	検挙件数	10	21	14	17	14	28	12	9	9	6
	検挙率	13.0	36.8	27.5	54.8	46.7	75.7	28.6	29.0	31.0	23.1
	検挙人員	3	3	1	1	2	3	4	2	1	1
忍込み	認知件数	8	14	13	22	10	2	20	9	17	19
	検挙件数	8	1		9	20		2	12	20	1
	検挙率	100.0	7.1	0.0	40.9	200.0	0.0	10.0	133.3	117.6	5.3
	検挙人員										
居空き	認知件数	2	1	6	4	2	1	1	3		
	検挙件数			1	1	1			1	1	
	検挙率	0.0	0.0	16.7	25.0	50.0	0.0	0.0	33.3		
	検挙人員			1							
その他	認知件数	71	68		32	71	50	48	47	62	55
	検挙件数	28	19		16	12	54	14	35	24	11
	検挙率	39.4	27.9		50.0	16.9	108.0	29.2	74.5	38.7	20.0
	検挙人員	5	5		1	3	8	2	1	2	3
自動車盗	認知件数	29	30	10	28	24	23	18	11	16	22
	検挙件数	4	3	5	2	7	4	19			
	検挙率	13.8	10.0	50.0	7.1	29.2	17.4	105.6	0.0	0.0	0.0
	検挙人員		5	2		1	1	1			
ひったくり	認知件数	1				1			1		
	検挙件数		1								
	検挙率	0.0				0.0			0.0		
	検挙人員										
すり	認知件数	1		1	4			3			
	検挙件数										
	検挙率	0.0		0.0	0.0			0.0			
	検挙人員										

警察署別 重要犯罪・重要窃盗犯 認知・検挙件数及び検挙人員の推移

栃木署

		平25	平26	平27	平28	平29	平30	令元	令2	令3	令4	
重要犯罪総数	認知件数	10	5	7	4	7	14	5	9	7	7	
	検挙件数	9	4	9	4	4	15	3	7	7	7	
	検挙率	90.0	80.0	128.6	100.0	57.1	107.1	60.0	77.8	100.0	100.0	
	検挙人員	6	4	7	4	2	30	5	7	7	6	
	殺人	認知件数			1		2	2	1	1	2	1
		検挙件数			1		2	2	1	1	1	2
		検挙率			100.0		100.0	100.0	100.0	100.0	50.0	200.0
		検挙人員			1		1	3	3	1	1	1
	強盗	認知件数	6	4	2	1	2	5		1		1
		検挙件数	4	4	2			8		1		
		検挙率	66.7	100.0	100.0	0.0	0.0	160.0		100.0		0.0
	放火	認知件数		1	3	1	1	3	2		1	1
		検挙件数			4	1	1	1	1		1	1
		検挙率		0.0	133.3	100.0	100.0	33.3	50.0		100.0	100.0
		検挙人員	1		2	1	1	1	1		1	1
	強制性交等	認知件数	1		1	1	1	1	1	2		1
検挙件数		1		1	1	1	1		1	1		
検挙率		100.0		100.0	100.0	100.0	100.0	0.0	50.0		0.0	
略取誘拐	認知件数								1	1		
	検挙件数								1	1		
	検挙率								100.0	100.0		
人身売買	認知件数								1	1		
	検挙件数								1	1		
	検挙率								100.0	100.0		
	検挙人員								1	1		
強わいせつ	認知件数	5	2	2	1	1	3	1	4	3	3	
	検挙件数	4	2	3	2		3	1	3	3	4	
	検挙率	80.0	100.0	150.0	200.0	0.0	100.0	100.0	75.0	100.0	133.3	
	検挙人員	1	2	3	2		3	1	3	3	4	
重要窃盗犯総数	認知件数	244	231	261	206	167	193	169	131	176	159	
	検挙件数	109	75	135	118	86	45	91	169	18	30	
	検挙率	44.7	32.5	51.7	57.3	51.5	23.3	53.8	129.0	10.2	18.9	
	検挙人員	12	14	10	12	10	7	15	4	3	6	
	侵入盗	認知件数	156	151	191	160	133	146	150	121	137	122
		検挙件数	59	47	128	105	57	41	84	159	18	17
		検挙率	37.8	31.1	67.0	65.6	42.9	28.1	56.0	131.4	13.1	13.9
		検挙人員	11	13	9	10	8	6	15	4	3	1
	空き巣	認知件数	62	50	41	45	43	52	52	42	57	33
		検挙件数	7	7	11	6	9	13	21	18	8	2
		検挙率	11.3	14.0	26.8	13.3	20.9	25.0	40.4	42.9	14.0	6.1
	忍込み	認知件数	17	18	29	29	15	9	22	11	26	24
		検挙件数	1	5	1	2		1	1	10		4
		検挙率	5.9	27.8	3.4	6.9	0.0	11.1	4.5	90.9	0.0	16.7
	居空き	認知件数	6	1	4	2	2	1	2	7		
		検挙件数	1	1						3	1	
検挙率		16.7	100.0	0.0	0.0	0.0	0.0	0.0	42.9			
その他	認知件数	71	82	117	84	73	84	74	61	54	65	
	検挙件数	50	34	116	97	48	27	62	128	9	11	
	検挙率	70.4	41.5	99.1	115.5	65.8	32.1	83.8	209.8	16.7	16.9	
	検挙人員	9	8	7	7	6	6	9	2	2	1	
自動車盗	認知件数	86	79	69	45	32	45	18	9	39	36	
	検挙件数	49	28	7	12	29	3	7	10		12	
	検挙率	57.0	35.4	10.1	26.7	90.6	6.7	38.9	111.1	0.0	33.3	
	検挙人員	1	1	1	2	1					5	
ひったくり	認知件数	2			1	2	2	1	1		1	
	検挙件数	1			1		1				1	
	検挙率	50.0			100.0	0.0	50.0	0.0	0.0		100.0	
すり	認知件数		1	1								
	検挙件数											
	検挙率		0.0	0.0								
	検挙人員											

警察署別 重要犯罪・重要窃盗犯 認知・検挙件数及び検挙人員の推移

那須塩原署

		平25	平26	平27	平28	平29	平30	令元	令2	令3	令4	
重要犯罪総数	認知件数	13	8	8	7	6	3	4	3	7	11	
	検挙件数	10	8	5	7	3	5	3	3	6	7	
	検挙率	76.9	100.0	62.5	100.0	50.0	166.7	75.0	100.0	85.7	63.6	
	検挙人員	10	7	4	4	6	4	3	3	5	6	
	殺人	認知件数	2	2	1		2		2		2	
		検挙件数	2	3	1		2		2		2	1
		検挙率	100.0	150.0	100.0		100.0		100.0		100.0	
		検挙人員	2	2	1		2		2		1	
	強盗	認知件数	1	2	3	2		3	1			1
		検挙件数	1	1	2	2		3	1			
		検挙率	100.0	50.0	66.7	100.0		100.0	100.0			0.0
	放火	認知件数	2			1	1				3	
		検挙件数	2			1		1			3	
		検挙率	100.0			100.0	0.0				100.0	
		検挙人員	2				1	1			3	
	強制性交等	認知件数	2				1				1	3
検挙件数		2				1					2	
検挙率		100.0				100.0				0.0	66.7	
略取誘拐 人身売買	認知件数										1	
	検挙件数										1	
	検挙率										100.0	
	検挙人員										1	
強わいせつ	認知件数	4	4	4	4	2		1		4	6	
	検挙件数	4	2	4	4		1			4	3	
	検挙率	50.0	100.0	50.0	100.0	0.0		0.0		100.0	50.0	
	検挙人員	4	2	4	4		1			4	3	
重要窃盗犯総数	認知件数	167	171	118	118	130	94	62	76	85	81	
	検挙件数	57	120	87	87	63	15	5	22	14	55	
	検挙率	62.8	34.1	70.2	73.7	48.5	16.0	8.1	28.9	16.5	67.9	
	検挙人員	4	4	9	9	6	4	1	4	1	6	
	侵入盗	認知件数	124	127	102	102	105	69	50	64	68	73
		検挙件数	53	106	72	72	55	11	3	11	5	42
		検挙率	51.6	42.7	83.5	70.6	52.4	15.9	6.0	17.2	7.4	57.5
		検挙人員	1	3	5	5	4	3	1	3		4
	空き巣	認知件数	42	39	22	22	21	21	9	11	13	16
		検挙件数	16	14	40	40	7	2			1	5
		検挙率	12.5	38.1	35.9	181.8	33.3	9.5	0.0	0.0	7.7	31.3
	忍込み	認知件数	8	6	8	8	13	5	6	2	1	3
		検挙件数		5	1	1	15					
		検挙率	0.0	0.0	83.3	12.5	115.4	0.0	0.0	0.0	0.0	0.0
	居空き	認知件数	1		1	1	1	1		3	1	
		検挙件数					2					
検挙率		0.0		0.0	0.0	200.0	0.0		0.0	0.0		
その他	認知件数	73	82	71	71	70	42	35	48	53	54	
	検挙件数	37	87	31	31	31	9	3	11	4	37	
	検挙率	76.7	50.7	106.1	43.7	44.3	21.4	8.6	22.9	7.5	68.5	
	検挙人員	1	3	4	4	1	2	1	3		3	
自動車盗	認知件数	43	40	15	15	25	19	11	12	17	7	
	検挙件数	4	13	14	14	8	4	2	11	9	13	
	検挙率	194.4	9.3	32.5	93.3	32.0	21.1	18.2	91.7	52.9	185.7	
	検挙人員	3	1	3	3	2	1		1	1	2	
ひったくり	認知件数		1	1	1		2	1				
	検挙件数			1	1							
	検挙率		0.0	100.0	100.0		0.0	0.0				
	検挙人員			1	1							
すり	認知件数		3				4				1	
	検挙件数		1									
	検挙率		33.3				0.0				0.0	
	検挙人員											

警察署別 重要犯罪・重要窃盗犯 認知・検挙件数及び検挙人員の推移

佐野署

		平25	平26	平27	平28	平29	平30	令元	令2	令3	令4	
重要犯罪総数	認知件数	10	7	7	10	6	4	11	5	8	3	
	検挙件数	5	7	6	9	5	2	12	4	4	5	
	検挙率	50.0	100.0	85.7	90.0	83.3	50.0	109.1	80.0	50.0	166.7	
	検挙人員	5	5	5	7	6	3	5	4	4	3	
	殺人	認知件数	1	1		3		1	1	1		
		検挙件数	1	1		3			2	1		
		検挙率	100.0	100.0		100.0		0.0	200.0	100.0		
		検挙人員	1	1		1	1		2	1		
	強盗	認知件数	3	3	1	1		1	1		1	1
		検挙件数	2	3	1	1		1				2
		検挙率	66.7	100.0	100.0	100.0		100.0	0.0		0.0	200.0
	放火	認知件数	3		3	1			1	3	3	
		検挙件数		1	3	1			1	3	2	1
検挙率		0.0		100.0	100.0			100.0	100.0	66.7		
強姦等	認知件数	1		2	1	2	1	7		2	2	
	検挙件数	1		2	1	2		8		2	2	
	検挙率	100.0		100.0	100.0	100.0	0.0	114.3		100.0	100.0	
略取誘拐	認知件数		1									
	検挙件数		1									
	検挙率		100.0									
人身売買	認知件数											
	検挙件数		1									
	検挙率		100.0									
強わいせつ	認知件数	2	2	1	4	4	1	1	1	2		
	検挙件数	1	1		3	3	1	1				
	検挙率	50.0	50.0	0.0	75.0	75.0	100.0	100.0	0.0	0.0		
重要窃盗犯総数	認知件数	111	104	94	111	83	85	91	73	59	140	
	検挙件数	157	48	33	35	28	18	52	35	35	36	
	検挙率	141.4	46.2	35.1	31.5	33.7	21.2	57.1	47.9	59.3	25.7	
侵入盗	認知件数	87	68	54	91	71	64	79	66	47	115	
	検挙件数	94	43	27	31	4	17	45	35	34	15	
	検挙率	108.0	63.2	50.0	34.1	5.6	26.6	57.0	53.0	72.3	13.0	
	検挙人員	10	6	9	4	4	3	2	2	2	3	
	空き巣	認知件数	26	36	24	26	30	17	31	14	21	22
		検挙件数	2	2	18	3	2		18	11	10	7
		検挙率	7.7	5.6	75.0	11.5	6.7	0.0	58.1	78.6	47.6	31.8
	忍込み	認知件数	13	10	2	9	8	2	10	8	8	20
		検挙件数	8		1				2		12	2
		検挙率	61.5	0.0	50.0	0.0	0.0	0.0	20.0	0.0	150.0	10.0
	居空き	認知件数	3	1	3	1		3	2	3	2	1
		検挙件数	1		1				1		4	
		検挙率	33.3	0.0	33.3	0.0		0.0	50.0	0.0	200.0	0.0
その他	認知件数	45	21	25	55	33	42	36	41	16	72	
	検挙件数	83	41	7	28	2	17	24	24	8	6	
	検挙率	184.4	195.2	28.0	50.9	6.1	40.5	66.7	58.5	50.0	8.3	
自動車盗	認知件数	6	4	3	2	4	3	2		1	2	
	検挙件数	23	32	38	18	12	20	7	7	12	25	
	検挙率	260.9	15.6	15.8	22.2	200.0	5.0	100.0		8.3	84.0	
ひったくり	認知件数		1	3		1		2		1		
	検挙件数	1	4	2	1		1	5				
	検挙率	300.0	0.0	0.0	0.0		0.0	0.0				
すり	認知件数				1							
	検挙件数											
	検挙率				0.0							

警察署別 重要犯罪・重要窃盗犯 認知・検挙件数及び検挙人員の推移

鹿沼署

		平25	平26	平27	平28	平29	平30	令元	令2	令3	令4	
重要犯罪総数	認知件数	6	9	2	4	3	5	4	2	7	2	
	検挙件数	5	10	3	2	2	4	5	1	8	2	
	検挙率	83.3	111.1	150.0	50.0	66.7	80.0	125.0	50.0	114.3	100.0	
	検挙人員	5	3	3	3	2	2	6	2	18	2	
	殺人	認知件数		1	1	1			2		1	
		検挙件数		2	1	1			2		1	
		検挙率		200.0	100.0	100.0			100.0		100.0	
		検挙人員			1	1			2			
	強盗	認知件数		2	1	1	1	2			1	1
		検挙件数			1	1	1	2			1	1
		検挙率		0.0	100.0	100.0	100.0	100.0			100.0	100.0
	放火	認知件数	1	1			1		1		1	
		検挙件数	1	1			1		1		1	
		検挙率	100.0	100.0			100.0		100.0		100.0	
		検挙人員	1	1			1		1		1	
	強姦等	認知件数	2							1	1	
検挙件数		1	2	1					0.0	200.0		
検挙率		50.0										
略取誘拐	認知件数	1								1		
	検挙件数	1								1		
	検挙率	100.0								100.0		
	検挙人員	1								8		
人身売買	認知件数	3	5		2	1	3	1	1	2	1	
	検挙件数	3	5				2	2	1	2	1	
	検挙率	100.0	100.0		0.0	0.0	66.7	200.0	100.0	100.0	100.0	
	検挙人員	3	2				2	2	1	2	1	
重要窃盗犯総数	認知件数	137	95	70	85	43	61	77	53	91	68	
	検挙件数	50	21	45	71	44	21	54	10	37	94	
	検挙率	36.5	22.1	64.3	83.5	102.3	34.4	70.1	18.9	40.7	138.2	
	検挙人員	8	6	5	10	2	3	1	3	1	2	
	侵入盗	認知件数	107	65	52	76	34	53	70	49	84	61
		検挙件数	50	19	23	64	43	20	44	10	31	78
		検挙率	46.7	29.2	44.2	1.0	126.5	37.7	62.9	20.4	36.9	127.9
		検挙人員	8	5	2	8	1	3	1	3	1	1
	空き巣	認知件数	44	8	16	28	11	15	31	12	4	12
		検挙件数	18	10	8	33	6	7	19	3	15	1
		検挙率	40.9	125.0	50.0	117.9	54.5	46.7	61.3	25.0	375.0	8.3
	忍込み	認知件数	6	4	7	7	8	5	6	2	44	3
		検挙件数	8	1	1	2			1			52
		検挙率	133.3	25.0	14.3	28.6	0.0	0.0	16.7	0.0	0.0	1,733.3
	居空き	認知件数		1		1		3	2		1	
		検挙件数				2			2		3	
検挙率			0.0		200.0		0.0	100.0		300.0		
その他	認知件数	52	29		40	15	30	31	35	35	46	
	検挙件数	8	14		27	37	13	22	7	13	25	
	検挙率	15.4	48.3		67.5	246.7	43.3	71.0	20.0	37.1	54.3	
	検挙人員	5	1		5	1	3	1	2	1	0	
自動車盗	認知件数	28	29	18	7	9	8	7	4	7	7	
	検挙件数		2	20	5	1	1	10		6	16	
	検挙率	0.0	6.9	111.1	71.4	11.1	12.5	142.9	0.0	85.7	228.6	
ひったくり	認知件数				2							
	検挙件数				2							
	検挙率				100.0							
	検挙人員			1	1							
すり	認知件数		1									
	検挙件数											
	検挙率		0.0									
	検挙人員		1									

※ 管轄区域変更前の件数に旧西方町の件数は含まれる

警察署別 重要犯罪・重要窃盗犯 認知・検挙件数及び検挙人員の推移

真岡署

		平25	平26	平27	平28	平29	平30	令元	令2	令3	令4	
重要犯罪総数	認知件数	8	7	6	2	6	5	7	1	3	3	
	検挙件数	6	4	5	1	3	3	5	3	5	1	
	検挙率	75.0	57.1	83.3	50.0	50.0	60.0	71.4	300.0	166.7	33.3	
	検挙人員	5	1	3	1	2	1	4	1	4	1	
	殺人	認知件数	1				2		3		1	
		検挙件数	1				2		1	1	2	
		検挙率	100.0				100.0		33.3		200.0	
		検挙人員	1				1		1		2	
	強盗	認知件数	2		1				3			
		検挙件数	2		1				2			
		検挙率	100.0		100.0				66.7			
	放火	認知件数			1					1		1
		検挙件数			1					1		1
		検挙率			100.0					100.0		100.0
	強姦等	認知件数	1	1	1		1		1		1	
		検挙件数		1	1				1	1	1	
検挙率		0.0	100.0	100.0		0.0		100.0		100.0		
略取誘拐	認知件数											
	検挙件数											
	検挙率											
人身売買	認知件数											
	検挙件数											
	検挙率											
強わいせつ	認知件数	4	6	3	2	3	5			1	2	
	検挙件数	3	3	2	1	1	3	1		2		
	検挙率	75.0	50.0	66.7	50.0	33.3	60.0			200.0	0.0	
	検挙人員	3	1		1	1	1	1		1		
重要窃盗犯総数	認知件数	174	207	153	188	86	118	127	137	74	106	
	検挙件数	31	181	38	72	58	109	45	86	38	21	
	検挙率	17.8	87.4	24.8	38.3	67.4	92.4	35.4	62.8	51.4	19.8	
	検挙人員	3	13	8	7	12	7	6	5	6	2	
	侵入盗	認知件数	83	133	92	145	52	76	82	118	43	77
		検挙件数	27	159	19	67	48	66	23	72	28	3
		検挙率	32.5	119.5	20.7	46.2	92.3	86.8	28.0	61.0	65.1	3.9
		検挙人員	3	12	4	6	11	5	5	5	5	2
	空き巣	認知件数	31	33	14	65	25	27	39	27	19	28
		検挙件数	2	39	2	45	16	7	5	29	8	
		検挙率	6.5	118.2	14.3	69.2	64.0	25.9	12.8	107.4	42.1	0.0
	忍込み	認知件数	9	26	31	31	2	1	6	15	4	9
		検挙件数	1	46	11	2	18		1	16		
		検挙率	11.1	176.9	35.5	6.5	900.0	0.0	16.7	106.7	0.0	0.0
	居空き	認知件数	4	2	3	2	1	4	1	1		
		検挙件数	1	1		2		1		2		
検挙率		25.0	50.0	0.0	100.0	0.0	25.0	0.0	200.0			
その他	認知件数	39	72	44	47	24	44	36	75	20	40	
	検挙件数	23	73	6	18	14	58	17	25	20	3	
	検挙率	59.0	101.4	13.6	38.3	58.3	131.8	47.2	33.3	100.0	7.5	
	検挙人員	2	9	3	1	8	4	3	2	4	2	
自動車盗	認知件数	91	71	61	42	34	39	45	19	31	29	
	検挙件数	4	21	19	4	10	43	22	14	10	18	
	検挙率	4.4	29.6	31.1	9.5	29.4	110.3	48.9	73.7	32.3	62.1	
ひったくり	認知件数		2		1							
	検挙件数		1		1							
	検挙率		50.0		100.0							
すり	認知件数		1				3					
	検挙件数											
	検挙率		0.0				0.0					
	認知件数											
	検挙件数											
	検挙率											

警察署別 重要犯罪・重要窃盗犯 認知・検挙件数及び検挙人員の推移

下野署

		平25	平26	平27	平28	平29	平30	令元	令2	令3	令4	
重要犯罪総数	認知件数	1	2	2	7	1	4	5	3	5	7	
	検挙件数	1	1	1	6	2	6	4	3	4	3	
	検挙率	100.0	50.0	50.0	85.7	200.0	150.0	80.0	100.0	80.0	42.9	
	検挙人員			4	5	2	3	5	5	4	4	
	殺人	認知件数				1		1				1
		検挙件数				1		2				1
		検挙率				100.0		200.0				100.0
		検挙人員				1		1				1
	強盗	認知件数	1	2	1	3		1	3	1	1	1
		検挙件数		1		4		1	2	2	1	1
		検挙率	0.0	50.0	0.0	133.3		100.0	66.7	200.0	100.0	100.0
	放火	認知件数			1	2	1			1		
		検挙件数			1	1	2					
検挙率				100.0	50.0	200.0			0.0			
強制性交等	認知件数									1	1	
	検挙件数									1		
	検挙率									100.0	0.0	
略取誘拐	認知件数									1	1	
	検挙件数									1	1	
	検挙率									100.0	100.0	
人身売買	認知件数									1	2	
	検挙件数									1	1	
	検挙率									100.0	100.0	
強わいせつ	認知件数				1		2	2	1	2	3	
	検挙件数	1					3	2	1	1		
	検挙率				0.0		150.0	100.0	100.0	50.0	0.0	
検挙人員	認知件数						1	3		1		
	検挙率											
	検挙人員											
重要窃盗犯総数	認知件数	154	148	128	134	97	68	145	96	73	57	
	検挙件数	36	61	30	32	44	18	39	73	53	31	
	検挙率	23.4	41.2	23.4	23.9	45.4	26.5	26.9	76.0	72.6	54.4	
	検挙人員	6	12	6		1	5	1	4	3	4	
	侵入盗	認知件数	77	99	90	105	51	44	120	81	54	37
		検挙件数	35	43	17	31	20	5	25	67	52	31
		検挙率	45.5	43.4	18.9	29.5	39.2	11.4	20.8	82.7	96.3	83.8
		検挙人員	6	10	5			4		2	2	4
	空き巣	認知件数	35	29	24	38	13	17	40	27	18	13
		検挙件数	8	8	3	2	1	1	2	54	1	4
		検挙率	22.9	27.6	12.5	5.3	7.7	5.9	5.0	200.0	5.6	30.8
	忍込み	認知件数	2	3	2					1	1	
		検挙件数	8	19	36	19	17	3	25	12	22	7
検挙率		0.0	36.8	27.8	47.4	0.0	0.0	0.0	0.0	218.2	300.0	
居空き	認知件数		7	10	9					48	21	
	検挙件数		1	1								
	検挙率											
その他	認知件数	2	2	2	5	3	2	1	2			
	検挙件数	1	1			2			2			
	検挙率	50.0	50.0	0.0	0.0	66.7	0.0	0.0	100.0			
自動車盗	認知件数	1	1									
	検挙件数	32	49	28	43	18	22	54	40	14	17	
	検挙率	26	27	4	20	17	4	23	11	3	6	
ひったくり	認知件数	81.3	55.1	14.3	46.5	94.4	18.2	42.6	27.5	21.4	35.3	
	検挙件数	3	6	2			4		1	1	4	
	検挙率	75	48	37	29	44	24	25	15	18	20	
すり	認知件数	1	17	13		24	13	14	6			
	検挙件数	1.3	35.4	35.1	0.0	54.5	54.2	56.0	40.0	0.0	0.0	
	検挙率											
す	認知件数	2	1	1		1				1		
	検挙件数		1							1		
	検挙率	0.0	100.0	0.0		0.0				100.0		
す	認知件数		1							1		
	検挙件数				1							
	検挙率				0.0							
す	認知件数					1						
	検挙件数											
	検挙率					0.0						
す	認知件数											
	検挙件数											
	検挙率											

警察署別 重要犯罪・重要窃盗犯 認知・検挙件数及び検挙人員の推移

大田原署

		平25	平26	平27	平28	平29	平30	令元	令2	令3	令4
重要犯罪総数	認知件数	1		2	2	3	3	4	3	4	4
	検挙件数	2		2		3	2	4	3	6	4
	検挙率	200.0		100.0	0.0	100.0	66.7	100.0	100.0	150.0	100.0
	検挙人員	2		2		3	2	4	2	2	3
殺人	認知件数					1				1	2
	検挙件数					1				1	1
	検挙率					100.0				100.0	50.0
	検挙人員					1					1
強盗	認知件数	1			2				1		
	検挙件数	1				1			1		
	検挙率	100.0			0.0				100.0		
	検挙人員	1				1				1	
放火	認知件数					1		1		1	
	検挙件数	1				1		1		1	
	検挙率					100.0		100.0		100.0	
	検挙人員	1				1		1		1	
強制性交等	認知件数							1			
	検挙件数							1			1
	検挙率										
	検挙人員							1			1
略取誘拐	認知件数										2
	検挙件数										2
	検挙率										100.0
	検挙人員										1
人身売買	認知件数			2		1	3	2	2	2	
	検挙件数			2			2	2	2	4	
	検挙率			100.0		0.0	66.7	100.0	100.0	200.0	
	検挙人員			2			2	2	2	0	
重要窃盗犯総数	認知件数	98	75	83	52	48	35	33	39	38	25
	検挙件数	69	22	55	15	43	42	6	11	32	5
	検挙率	70.4	29.3	66.3	28.8	89.6	120.0	18.2	28.2	84.2	20.0
	検挙人員	4	4	7	3	5	5		1		1
侵入盗	認知件数	87	61	73	40	39	28	29	33	26	25
	検挙件数	64	21	51	12	40	18	5	8	32	2
	検挙率	73.6	34.4	69.9	30.0	102.6	64.3	17.2	24.2	123.1	8.0
	検挙人員	3	4	6	3	3	5				1
空き巣	認知件数	16	14	6	13	14	6	8	9	10	6
	検挙件数	3	9	3	2	8	4	3	4	4	1
	検挙率	18.8	64.3	50.0	15.4	57.1	66.7	37.5	44.4	40.0	16.7
	検挙人員		1	1	1	2					0
忍込み	認知件数	18	7		11	5	2	5	3	1	
	検挙件数	19	6			24	2				
	検挙率	105.6	85.7		0.0	480.0	100.0	0.0	0.0	0.0	
	検挙人員					1	3				
居空き	認知件数	4				1		1	1		
	検挙件数	3	1								
	検挙率	75.0				0.0		0.0	0.0		
	検挙人員	1									
その他	認知件数	49	49	49	16	19	20	15	20	15	19
	検挙件数	39	39	39	10	8	12	2	4	28	1
	検挙率	79.6	79.6	79.6	62.5	42.1	60.0	13.3	20.0	186.7	5.3
	検挙人員	2	2	3	2		2				1
自動車盗	認知件数	9	14	10	11	9	7	4	6	12	
	検挙件数	5	1	4	2	3	24	1	3		
	検挙率	55.6	7.1	40.0	18.2	33.3	342.9	25.0	50.0	0.0	
	検挙人員	1		1		2			1		
ひったくり	認知件数										3
	検挙件数										
	検挙率										
	検挙人員										
すり	認知件数	2			1						
	検挙件数				1						
	検挙率	0.0			100.0						
	検挙人員										

警察署別 重要犯罪・重要窃盗犯 認知・検挙件数及び検挙人員の推移

今市署

		平25	平26	平27	平28	平29	平30	令元	令2	令3	令4
重要犯罪総数	認知件数	8	13	1	4	5	1	2	1	7	3
	検挙件数	10	9	1	3	4	3	2	1	7	1
	検挙率	125.0	69.2	100.0	75.0	80.0	300.0	100.0	100.0	100.0	33.3
	検挙人員	4	12	1	2	3	2	1	2	5	1
殺人	認知件数		1		1	1			1	2	
	検挙件数		2		2	1			1	2	
	検挙率		200.0		200.0	100.0			100.0	100.0	
	検挙人員		2		1	1			1	1	
強盗	認知件数	1		1				1			
	検挙件数	1		1				1			
	検挙率	100.0		100.0				100.0			
	検挙人員			1					1		
放火	認知件数	3	2		1			1		1	
	検挙件数	1	2			1		1		1	
	検挙率	33.3	100.0		0.0			100.0		100.0	
	検挙人員		3			1		1		1	
強制性交等	認知件数					2					1
	検挙件数	1				1	1				
	検挙率					50.0					0.0
	検挙人員						1				
略取誘拐	認知件数		2							1	
	検挙件数		2							1	
	検挙率		100.0							100.0	
	検挙人員		5							1	
人身売買	認知件数	4	8		2	2	1			3	2
	検挙件数	7	3		1	1	2			3	1
	検挙率	175.0	37.5		50.0	50.0	200.0			100.0	50.0
	検挙人員	4	2		1	1	1			2	1
強わいせつ	認知件数	109	95	69	43	44	50	49	19	29	15
	検挙件数	48	8	32	16	13	50	8	12	6	93
	検挙率	44.0	8.4	46.4	37.2	29.5	100.0	16.3	63.2	20.7	620.0
	検挙人員	6	6	4	4	7	3	3	1	1	2
侵入盗	認知件数	101	67	54	41	39	41	47	14	27	12
	検挙件数	36	6	21	12	10	27	6	11	2	81
	検挙率	35.6	9.0	38.9	29.3	25.6	65.9	12.8	78.6	7.4	675.0
	検挙人員	5	5	3	2	4	2	2	1	1	2
空き巣	認知件数	30	14	19	23	11	10	11	3	11	2
	検挙件数	21	1	8	5	1	2	2	2	1	48
	検挙率	70.0	0.0	5.3	34.8	45.5	10.0	18.2	66.7	9.1	2,400.0
	検挙人員	3		1	3	1	1	1			1
忍込み	認知件数	7	15	1	1	3	3	8	1		2
	検挙件数								5		
	検挙率	0.0	0.0	0.0	0.0	0.0	0.0	0.0	500.0		0.0
	検挙人員								1		
居空き	認知件数	3				1		1	3		
	検挙件数	3				1					
	検挙率	100.0				100.0		0.0	0.0		
	検挙人員										
その他	認知件数	61	38	34	17	24	28	27	7	16	8
	検挙件数	12	6	20	4	4	26	4	4	1	33
	検挙率	19.7	15.8	58.8	23.5	16.7	92.9	14.8	57.1	6.3	412.5
	検挙人員	2	5	3	1	1	1	1		1	1
自動車盗	認知件数	8	26	15	1	5	8	1	5	2	3
	検挙件数	10	2	11	3	3	23	1	1	4	12
	検挙率	125.0	7.7	73.3	300.0	60.0	287.5	100.0	20.0	200.0	400.0
	検挙人員	1	1	1	2	3	1				
ひったくり	認知件数		1								
	検挙件数	2									
	検挙率		0.0								
	検挙人員										
すり	認知件数		1		1		1	1			
	検挙件数				1			1			
	検挙率		0.0		100.0		0.0	100.0			
	検挙人員							1			

警察署別 重要犯罪・重要窃盗犯 認知・検挙件数及び検挙人員の推移

さくら署

		平25	平26	平27	平28	平29	平30	令元	令2	令3	令4	
重要犯罪総数	認知件数	4	4		4	1	2	3	1	2	4	
	検挙件数	5	4		4	1		2	1	1	5	
	検挙率	125.0	100.0		100.0	100.0	0.0	66.7	100.0	50.0	125.0	
	検挙人員	7	2	2	4	1		3	1	1	3	
	殺人	認知件数					1					3
		検挙件数					1					3
		検挙率					100.0					100.0
		検挙人員					1					2
	強盗	認知件数	1	1						1		
		検挙件数	2	1								1
		検挙率	200.0	100.0						0.0		
	放火	認知件数	1						2			
		検挙件数							1			
		検挙率	0.0						50.0			
	強姦等	認知件数		1								1
		検挙件数	1	1								1
検挙率			100.0								100.0	
略取誘拐	認知件数											
	検挙件数											
	検挙率											
人身売買	認知件数											
	検挙件数											
	検挙率											
強わいせつ	認知件数	2	2		4		2	1		2		
	検挙件数	2	2		4			1	1	1		
	検挙率	100.0	100.0		100.0		0.0	100.0		50.0		
	検挙人員	3	1	1	4			2	1	1		
重要窃盗犯総数	認知件数	115	83	69	52	64	61	68	59	64	35	
	検挙件数	42	35	24	14	22	14	10	9	89	3	
	検挙率	36.5	42.2	34.8	26.9	34.4	23.0	14.7	15.3	139.1	8.6	
	検挙人員	8	1	4	7	8	2			2	2	
	侵入盗	認知件数	83	54	52	32	41	44	55	48	57	33
		検挙件数	40	34	16	14	16	8	1	9	89	3
		検挙率	48.2	63.0	30.8	43.8	39.0	18.2	1.8	18.8	156.1	9.1
		検挙人員	7	1	3	7	4	2			2	2
	空き巣	認知件数	37	7	13	18	12	18	16	4	15	9
		検挙件数	20	7	1	7	3	4		1	9	1
		検挙率	54.1	100.0	7.7	38.9	25.0	22.2	0.0	25.0	60.0	11.1
	忍込み	認知件数	2	1		4	1	1			1	1
		検挙件数	6	5	15	3	11	2	11	5	2	14
		検挙率	133.3	0.0	13.3	100.0	45.5	0.0	0.0	80.0	0.0	7.1
	居空き	認知件数	1			2						1
		検挙件数	8		2	3	5			4		
検挙率												
その他	認知件数	2	1	2	1	2	1				1	
	検挙件数	7		1								
	検挙率	350.0	0.0	50.0	0.0	0.0	0.0				0.0	
	検挙人員			1								
自動車盗	認知件数	38	41	22	10	16	23	28	39	40	9	
	検挙件数	5	27	12	4	8	4	1	4	80	1	
	検挙率	13.2	65.9	54.5	40.0	50.0	17.4	3.6	10.3	200.0	11.1	
	検挙人員	4			1	3	1				1	
ひったくり	認知件数	32	29	17	20	21	17	13	11	7	2	
	検挙件数	2	1	8		5	6	9				
	検挙率	6.3	3.4	47.1	0.0	23.8	35.3	69.2	0.0	0.0	0.0	
	検挙人員	1		1		3						
すり	認知件数					2						
	検挙件数					1						
	検挙率					50.0						
	検挙人員					1						

警察署別 重要犯罪・重要窃盗犯 認知・検挙件数及び検挙人員の推移

矢板署

		平25	平26	平27	平28	平29	平30	令元	令2	令3	令4
重要犯罪総数	認知件数	1	1	3	2	2	2	1	5		1
	検挙件数	1		3	1	1	2	1	4		
	検挙率	100.0	0.0	100.0	50.0	50.0	100.0	100.0	80.0		0.0
	検挙人員	1		3	1	1	2		5		
殺人	認知件数				1			1	1		
	検挙件数				1			1	1		
	検挙率				100.0			100.0	100.0		
	検挙人員				1				2		
強盗	認知件数					1					
	検挙件数										
	検挙率					0.0					
	検挙人員										
放火	認知件数	1		1			1		1		
	検挙件数	1					1		1		
	検挙率	100.0		0.0			100.0		100.0		
	検挙人員	1					1		1		
強制性交等	認知件数		1	1			1		1		
	検挙件数			2			1		1		
	検挙率		0.0	200.0			100.0		100.0		
	検挙人員			2			1		1		
略取誘拐 人身売買	認知件数										
	検挙件数										
	検挙率										
	検挙人員										
強わいせつ	認知件数			1	1	1			2		1
	検挙件数			1		1			1		
	検挙率			100.0	0.0	100.0			50.0		0.0
	検挙人員			1		1			1		
重要窃盗犯総数	認知件数	47	34	34	24	54	29	27	32	8	9
	検挙件数	17	33	11	14	22	14	54	15	5	1
	検挙率	36.2	97.1	32.4	58.3	40.7	48.3	200.0	46.9	62.5	11.1
	検挙人員	4	6	1		2	4	7	4	2	
侵入盗	認知件数	29	16	25	20	41	19	23	31	7	8
	検挙件数	14	30	6	10	19	6	39	15	2	1
	検挙率	48.3	187.5	24.0	50.0	46.3	31.6	169.6	48.4	28.6	12.5
	検挙人員	3	5	1		2	3	5	4	1	
空き巣	認知件数	12	5	6	11	15	7	12	6	5	2
	検挙件数	2	11	3	7	9	2	7	1		
	検挙率	16.7	220.0	50.0	63.6	60.0	28.6	58.3	16.7	0.0	0.0
	検挙人員	2	1	1		2		1			
忍込み	認知件数		4	8	1	10	1	6	3		2
	検挙件数		8	2		3	2	26	1		
	検挙率		200.0	25.0	0.0	30.0	200.0	433.3	33.3		0.0
	検挙人員						1	1			
居空き	認知件数	2	1		1	2	1				
	検挙件数		1			1	1				
	検挙率	0.0	100.0		0.0	50.0	100.0				
	検挙人員		1				1				
その他	認知件数	15	6	11	7	14	10	5	22	2	4
	検挙件数	12	10	1	3	6	1	6	13	2	1
	検挙率	80.0	166.7	9.1	42.9	42.9	10.0	120.0	59.1	100.0	25.0
	検挙人員	1	3				1	3	4	1	
自動車盗	認知件数	14	18	9	4	13	9	4	1	1	1
	検挙件数	2		5	4	3	8	15		3	
	検挙率	14.3	0.0	55.6	100.0	23.1	88.9	375.0		300.0	0.0
	検挙人員		1				1	2		1	
ひったくり	認知件数	4									
	検挙件数	1	3								
	検挙率	25.0									
	検挙人員	1									
すり	認知件数						1				
	検挙件数										
	検挙率						0.0				
	検挙人員										

警察署別 重要犯罪・重要窃盗犯 認知・検挙件数及び検挙人員の推移

日光署

		平25	平26	平27	平28	平29	平30	令元	令2	令3	令4	
重要犯罪総数	認知件数	2	2		1	1	3	1		2		
	検挙件数	2	2		1	1	2	1		2		
	検挙率	100.0	100.0		100.0	100.0	66.7	100.0		100.0		
	検挙人員	1	3		1		2	1		2		
	殺人	認知件数	1	2		1	1	1				
		検挙件数	1	2		1	1	1				
		検挙率	100.0	100.0		100.0	100.0	100.0				
		検挙人員		3		1		1				
	強盗	認知件数										
		検挙件数										
		検挙率										
	放火	認知件数						1	1		1	
		検挙件数						1	1		1	
		検挙率						100.0	100.0		100.0	
		検挙人員						1	1		1	
	強制性交等	認知件数										
検挙件数												
検挙率												
略取誘拐	認知件数											
	検挙件数											
	検挙率											
人身売買	認知件数											
	検挙件数											
	検挙率											
強わいせつ	認知件数	1					1			1		
	検挙件数	1								1		
	検挙率	100.0					0.0			100.0		
	検挙人員	1								1		
重要窃盗犯総数	認知件数	23	9	12	8	5	2	4	3	5	4	
	検挙件数	23	2	9	1	3	3	2	1		3	
	検挙率	100.0	22.2	75.0	12.5	60.0	150.0	50.0	33.3	0.0	75.0	
	検挙人員	3	2	2		4	1	1			1	
	侵入盗	認知件数	20	7	12	6	5	1	3	3	3	3
		検挙件数	23	2	9	1	2	1	1	1		3
		検挙率	115.0	28.6	75.0	16.7	40.0	100.0	33.3	33.3	0.0	100.0
		検挙人員	3	2	2		3		1			1
	空き巣	認知件数	10	2	5	2	4			1		
		検挙件数	11	1	4					1		2
		検挙率	110.0	50.0	80.0	0.0	0.0			100.0		
		検挙人員		1	1							1
	忍込み	認知件数	1									1
		検挙件数										
		検挙率	0.0									0.0
	居空き	認知件数			2							
検挙件数		1		1	1							
検挙率				50.0								
その他	認知件数	9	5	5	4	1	1	3	2	3	2	
	検挙件数	11	1	4		2	1	1			1	
	検挙率	122.2	20.0	80.0	0.0	200.0	100.0	33.3	0.0	0.0	50.0	
	検挙人員	3	1	1		3		1				
自動車盗	認知件数	2	2		2		1	1		2	1	
	検挙件数					1	2	1				
	検挙率	0.0	0.0		0.0		200.0	100.0		0.0	0.0	
ひったくり	認知件数											
	検挙件数											
	検挙率											
	検挙人員											
すり	認知件数	1										
	検挙件数											
	検挙率	0.0										
すり	認知件数											
	検挙件数											
	検挙率											

警察署別 重要犯罪・重要窃盗犯 認知・検挙件数及び検挙人員の推移

那須烏山署

		平25	平26	平27	平28	平29	平30	令元	令2	令3	令4
重要犯罪総数	認知件数			1	2		2	2	3		
	検挙件数			1	2		2	2	4		
	検挙率			100.0	100.0		100.0	100.0	133.3		
	検挙人員			1	1		2	2	3		
殺人	認知件数						1	1			
	検挙件数						1	1			
	検挙率						100.0	100.0			
	検挙人員						1	1			
強盗	認知件数										
	検挙件数										
	検挙率										
	検挙人員										
放火	認知件数			1					2		
	検挙件数			1					2		
	検挙率			100.0					100.0		
	検挙人員			1					2		
強制性交等	認知件数						1				
	検挙件数						1		1		
	検挙率						100.0				
	検挙人員						1		1		
略取誘拐	認知件数								1		
	検挙件数								1		
	検挙率								100.0		
	検挙人員										
人身売買	認知件数				2			1			
	検挙件数				2			1			
	検挙率				100.0			100.0			
	検挙人員				1			1			
強わいせつ	認知件数										
	検挙件数										
	検挙率										
	検挙人員										
重要窃盗犯総数	認知件数	25	24	7	13	11	8	12	15	19	9
	検挙件数	66	36		2	2	24	3	8	1	
	検挙率	264.0	150.0	0.0	15.4	18.2	300.0	25.0	53.3	5.3	0.0
	検挙人員	2	0		3		1	1			
侵入盗	認知件数	15	17	6	10	4	5	6	12	11	9
	検挙件数	66	36		2	2	1	2	5	1	
	検挙率	440.0	211.8	0.0	20.0	50.0	20.0	33.3	41.7	9.1	0.0
	検挙人員	2			3			1			
空き巣	認知件数	1	3		1	1	1		3	6	1
	検挙件数	15	2			1			2	1	
	検挙率	1,500.0	66.7		0.0	100.0	0.0		66.7	16.7	0.0
	検挙人員	2									
忍込み	認知件数	4			4		1	2	1		
	検挙件数						1		1		
	検挙率	0.0			0.0		0.0	0.0	100.0		
	検挙人員										
居空き	認知件数									1	
	検挙件数										
	検挙率									0.0	
	検挙人員										
その他	認知件数	10	14	6	5	3	3	4	8	4	8
	検挙件数	51	34		2		1	2	2		
	検挙率	510.0	242.9	0.0	40.0	0.0	33.3	50.0	25.0	0.0	0.0
	検挙人員				3			1			
自動車盗	認知件数	10	7	1	3	7	3	6	3	8	
	検挙件数						23	1	3		
	検挙率	0.0	0.0	0.0	0.0	0.0	766.7	16.7	100.0	0.0	
	検挙人員						1				
ひったくり	認知件数										
	検挙件数										
	検挙率										
	検挙人員										
すり	認知件数										
	検挙件数										
	検挙率										
	検挙人員										

警察署別 重要犯罪・重要窃盗犯 認知・検挙件数及び検挙人員の推移

茂木署

		平25	平26	平27	平28	平29	平30	令元	令2	令3	令4
重要犯罪総数	認知件数	1		2			1		1		
	検挙件数	1		2					1		
	検挙率	100.0		100.0			0.0		100.0		
	検挙人員	2		2					1		
殺人	認知件数			1							
	検挙件数			1							
	検挙率			100.0							
	検挙人員			1							
強盗	認知件数	1					1				
	検挙件数	1									
	検挙率	100.0					0.0				
	検挙人員	2									
放火	認知件数								1		
	検挙件数								1		
	検挙率								100.0		
	検挙人員								1		
強制性交等	認知件数										
	検挙件数										
	検挙率										
	検挙人員										
略取誘拐	認知件数										
	検挙件数										
	検挙率										
	検挙人員										
人身売買	認知件数										
	検挙件数										
	検挙率										
	検挙人員										
強わいせつ	認知件数			1							
	検挙件数			1							
	検挙率			100.0							
	検挙人員			1							
重要窃盗犯総数	認知件数	32	23	30	16	18	16	19	24	18	12
	検挙件数	9	5	5	3	6	26	17	59	9	3
	検挙率	28.1	21.7	16.7	18.8	33.3	162.5	89.5	245.8	50.0	25.0
	検挙人員	1	2			3	2	1	1	1	1
侵入盗	認知件数	17	16	18	11	16	9	15	22	12	8
	検挙件数	9	5	5	3	3	6	17	50	1	2
	検挙率	52.9	31.3	27.8	27.3	18.8	66.7	113.3	227.3	8.3	25.0
	検挙人員	1	2			1	2	1	1	1	1
空き巣	認知件数	4	4	6	5	7	3	5	2	2	1
	検挙件数				2	1	3				
	検挙率	0.0	0.0	0.0	40.0	14.3	100.0	0.0	0.0	0.0	0.0
	検挙人員						1				
忍込み	認知件数	2	5	5	2						1
	検挙件数	1		5							
	検挙率	50.0	0.0	100.0	0.0						0.0
	検挙人員										
居空き	認知件数				1						
	検挙件数				1						
	検挙率				100.0						
	検挙人員										
その他	認知件数	11	7	7	3	9	6	10	20	10	6
	検挙件数	8	5			2	3	17	50	1	2
	検挙率	72.7	71.4	0.0	0.0	22.2	50.0	170.0	250.0	10.0	33.3
	検挙人員	1	2			1	1	1	1	1	1
自動車盗	認知件数	15	7	12	5	2	6	4	2	6	4
	検挙件数					3	20		9	8	1
	検挙率	0.0	0.0	0.0	0.0	150.0	333.3	0.0	450.0	133.3	25.0
	検挙人員					2					
ひったくり	認知件数										
	検挙件数										
	検挙率										
	検挙人員										
すり	認知件数						1				
	検挙件数										
	検挙率						0.0				
	検挙人員										

警察署別 重要犯罪・重要窃盗犯 認知・検挙件数及び検挙人員の推移

那珂川署

		平25	平26	平27	平28	平29	平30	令元	令2	令3	令4
重要犯罪総数	認知件数								2		
	検挙件数								1		
	検挙率								50.0		
	検挙人員								1		
殺人	認知件数										
	検挙件数										
	検挙率										
	検挙人員										
強盗	認知件数										
	検挙件数										
	検挙率										
	検挙人員										
放火	認知件数										
	検挙件数										
	検挙率										
	検挙人員										
強制性交等	認知件数								2		
	検挙件数								1		
	検挙率								50.0		
	検挙人員								1		
略取誘拐	認知件数										
	検挙件数										
	検挙率										
	検挙人員										
人身売買	認知件数										
	検挙件数										
	検挙率										
	検挙人員										
強わいせつ	認知件数										
	検挙件数										
	検挙率										
	検挙人員										
重要窃盗犯総数	認知件数	20	13	23	13	16	11	11	12	11	12
	検挙件数	3	2	8	11	2	1	7	12	1	
	検挙率	15.0	15.4	34.8	84.6	12.5	9.1	63.6	100.0	9.1	0.0
	検挙人員		1	2		1		3			
侵入盗	認知件数	12	7	20	9	12	6	8	10	7	10
	検挙件数	1	2	8	11	2		7	12	1	
	検挙率	8.3	28.6	40.0	122.2	16.7	0.0	87.5	120.0	14.3	0.0
	検挙人員		1	2		1		3			
空き巣	認知件数	5	3	2			4	2	3	4	4
	検挙件数		2	2				6	5		
	検挙率	0.0	66.7	100.0			0.0	300.0	166.7	0.0	0.0
	検挙人員		1	1							
忍込み	認知件数	2			4	2		1			
	検挙件数								3	1	
	検挙率	0.0			0.0	0.0		0.0			
	検挙人員										
居空き	認知件数									1	
	検挙件数										
	検挙率									0.0	
	検挙人員										
その他	認知件数	5	4	18	5	10	2	5	7	2	6
	検挙件数	1		6	11	2		1	4		
	検挙率	20.0	0.0	33.3	220.0	20.0	0.0	20.0	57.1	0.0	0.0
	検挙人員			1	0	1		2			
自動車盗	認知件数	8	6	3	4	4	5	3	2	3	2
	検挙件数	2					1				
	検挙率	25.0	0.0	0.0	0.0	0.0	20.0	0.0	0.0	0.0	0.0
	検挙人員										
ひったくり	認知件数									1	
	検挙件数										
	検挙率									0.0	
	検挙人員										
すり	認知件数										
	検挙件数										
	検挙率										
	検挙人員										

月別 刑法犯 罪種別 認知・検挙件数及び検挙人員

令和4年1月～令和4年12月

合計

月	罪種	総数		凶悪犯											組暴犯							窃盗犯			侵入盗			非侵入盗			知能犯					風俗犯					その他の刑法犯			
		認知件数	検挙人員	殺人	強盗	強盗殺人	強盗強奪人	強盗・強制性交等	強盗・準強盗	放火	強制性交等	暴行	傷害	脅迫	恐喝	侵入盗	乗り物盗	非侵入盗	詐欺	横領	偽造	汚職	背任	賭博	強制わいせつ	公然わいせつ	わいせつ物頒布等	占有離脱物横領	公務執行妨害	住居侵入	逮捕監禁	略取誘拐・人身売買	盗品等	器物損壊等										
		認知件数	検挙人員	認知件数	検挙人員	認知件数	検挙人員	認知件数	検挙人員	認知件数	検挙人員	認知件数	検挙人員	認知件数	検挙人員	認知件数	検挙人員	認知件数	検挙人員	認知件数	検挙人員	認知件数	検挙人員	認知件数	検挙人員	認知件数	検挙人員	認知件数	検挙人員	認知件数	検挙人員	認知件数	検挙人員	認知件数	検挙人員									
総数	8,883	3,762	2,008	48	4	4	3	3	1	10	563	254	245	54	10	6,687	1,086	1,422	4,179	373	332	20	14	5	1	72	42	24	6	1,136	137	20	259	8	11	12	611							
1月	646	367	170	4	1	1	1	1	1	48	22	22	3	1	477	74	94	309	25	23	1					6	4	2		86	10	26	1	2	42									
2月	604	379	146	5	2	1	1	1	2	31	15	11	4	1	266	88	14	164	30	27	3					3	1	2		34	12	1	15	1										
3月	220	799	334	7	1	3	2	1	2	23	9	9	4	1	151	23	10	118	18	14	3	1				3	3			20	10	6	1											
4月	639	334	172	3	1	4	3	2	2	47	20	22	4	1	594	94	113	387	48	47	1					5	4	1		102	9	1	18	2	1			61						
5月	691	259	152	3	1	3	2	1	1	35	14	18	2	1	488	78	85	325	32	28	1	3				9	5	3	1	72	8	4	16	1				32						
6月	710	401	182	3	2	1	1	1	2	33	15	17		1	185	26	2	157	16	16						6	4	2		15	3	6	1					4						
7月	737	248	147	7	1	2	1	1	2	49	20	22	5	2	504	77	102	325	23	22	1					4	3	1		108	15	2	19					64						
8月	734	357	198	5	1	2	1	1	2	36	14	21	1	1	90	3	4	83	10	10						2	1	1		25	6	4	2					16						
9月	802	322	114	5	1	2	1	2	2	48	25	18	5		523	67	113	343	27	25	1	1				2	2			107	10	3	31	2	1			57						
10月	832	286	152	7	2	1	1	3	1	46	25	19	1	1	286	78	20	198	13	10	3					6	4	2		35	4	4	9	1				11						
11月	828	407	243	8	2	3	1	2	2	51	27	22	1	1	90	3	2	85	7	4	3					5	3	2		25	4	2	5	1				9						
12月	861	188	167	7	1	4	1	3	1	42	23	16	3	1	544	85	132	327	33	30	1	2				3	3	1		107	13	2	30	4	4			46						
合計	8,883	3,762	2,008	52	13	14	3	3	1	10	563	254	245	54	10	6,687	1,086	1,422	4,179	373	332	20	14	5	1	72	42	24	6	1,136	137	20	259	8	11	12	611							

月別 刑法犯 罪種別 認知・検挙件数及び検挙人員

宇都宮中央署

令和4年1月～令和4年12月

月	罪種	凶悪犯											粗暴犯						窃盗犯				知能犯				風俗犯				その他の刑法犯						
		殺人	強盗	強盗殺人	強盗強姦	強盗・準強盗	強盗・強制性交等	放火	強制性交等	暴行	傷害	脅迫	恐喝	侵入盗	乗り物盗	非侵入盗	詐欺	横領	偽造	汚職	背任	賭博	強制わいせつ	公然わいせつ	わいせつ物頒布等	占有離脱物横領	公務執行妨害	住居侵入	逮捕監禁	船取誘拐・人身売買	盗品等	器物損壊等					
総数	総数	3	1	2	2	2	2	67	37	23	7	632	74	213	345	31	29	1	1	1	13	6	5	2	117	7	6	24	2	69							
1月	認知件数	5	1	2	2	2	2	51	31	17	3	300	57	49	194	13	10	1	1	1	14	7	6	1	48	12	8	13	2	11							
1月	検挙人員	6	1	2	2	2	1	46	30	13	3	129	3	3	123	14	7	3	2	2	8	2	4	2	32	11	5	5	2	7							
2月	認知件数							2	1	1		37	7	6	24	1				1	1			8	1		3		3								
2月	検挙人員							1	1			15			15					1	1			2	2												
3月	認知件数							1	1			45	5	18	22	2	2			1	1			7	1					7							
3月	検挙人員							13				13			13	2	2			1	1			1	1												
4月	認知件数							15				15			15	1	1			1	1			1	1												
4月	検挙人員							60	4	26	30	4	26	30	30	4	4			4	4			2	16		3				12						
5月	認知件数							6	1	5	1	7	1	1	6	1	6			6	2			2	6	1	2	1	1	1	1						
5月	検挙人員							2	2		2	5			5	3	1			3	1			2	5	1	1	1	1	1	1						
6月	認知件数							6	4	2		32	1	8	23	3	3			6	1			1	6		1				5						
6月	検挙人員							4	3	1		24		1	23	2	2			2	2			2	1		1				1						
7月	認知件数							5	4	1		13		1	12	1	1			2	1			2	1		1				8						
7月	検挙人員							5	2	3		32	4	12	16	3	3			1	1			1	10	1	1	1			1						
8月	認知件数							4	2	2		15			15	1	1			8	1			1	5	2	1	1			1						
8月	検挙人員							4	2	2		8			8	1	1			8	1			1	5	2	1	1			1						
9月	認知件数							6	5	1		39	2	12	25	3	3			3	3			2	15	1	1	4	1		7						
9月	検挙人員							8	4	4		32	12		20	3	2			2	2			2	5	1	1	1			4						
10月	認知件数							9	6	3		8			8	3	1	2		4	4			2	9						4						
10月	検挙人員							2	2			31	3	10	18	4	4			2	2			1	7	1	1	4			1						
11月	認知件数							3	2	1		30	25	1	4	1	1			1	1			2	7	1	1	4			1						
11月	検挙人員							4	2	2		2	2	2	2	3	3			2	2			1	3	1	1	1			1						
12月	認知件数							11	5	5	1	51	9	16	26					2	2			2	13	1	1	1			11						
12月	検挙人員							6	6	6		28	6	2	20					1	1			1	8	1	1	1			3						
1月	認知件数							4	4			20	2		18					2	2			2	2						1						
1月	検挙人員							8	6	2		77	11	31	35	1	1			6	6			10	1	1	1	3			5						
2月	認知件数							2	1	1		24	3	15	6					1	1			1	1						1						
2月	検挙人員							2	1			6			6					2	2			1	1	1	1				1						
3月	認知件数							9	4	4		88	13	30	45	3	3			3	3			6	6	1	2	1	2		2						
3月	検挙人員							3	2	1		63	9	19	35	1	1			1	1			2	2						1						
4月	認知件数							2	1	1		11	1		10					2	2			1	1	1	1				2						
4月	検挙人員							9	3	4	2	71	9	22	40	2	2			2	2			2	9	2	2	3			2						
5月	認知件数							13	10	3		39	2	8	29	2	2			3	3			3	8	2	2	2			2						
5月	検挙人員							12	10	2		26	2	24	24	2	2			2	2			1	5	1	1	2			2						
6月	認知件数							5	3	2		69	6	22	41	9	8			1	1			8	1	1	2				3						
6月	検挙人員							2	2	2		10			8					2	2			1	8	1	2				2						
7月	認知件数							2				5			5					2	2			2	2		2				2						
7月	検挙人員							2				5			5					2	2			2	2		2				2						

月別 刑法犯 罪種別 認知・検挙件数及び検挙人員

宇都宮県

令和4年1月～令和4年12月

月	総数		凶悪犯							組暴犯							窃盗犯			知能犯			風俗犯				その他の刑法犯																			
	認知件数	検挙人員	殺人	強盗殺人	強盗・強制的性交等	強盗・準強盗	放火	強制的性交等	暴行	傷害	脅迫	恐喝	侵入盗	乗り物盗	非侵入盗	詐欺	横領	偽造	汚職	背任	賭博	強制わいせつ	公然わいせつ	わいせつ物頒布等	占有離脱物横領	公務執行妨害	住居侵入	逮捕監禁	略取誘拐・人身売買	盗品等	器物損壊等															
総数	1,074		11	2	3	1	2	4	74	30	31	8	5	784	78	227	488	44	37	5	2	14	10	2	2	137	24	4	17	2	3	3	69													
1月	96		1	1	1	1	2	3	10	2	5	2	1	66	10	19	37	3	3	3					6	1		1		1	1	1	1													
2月	23		1	1	1	1	2	2	5	3	1	1	1	27	12	1	14	5	5		1				6	1		2																		
3月	27		3	2	1	2	1	1	11	4	5	2	1	9	3	2	7	1	1	1					2																					
4月	85		3	2	2	2	1	4	10	3	5	2	2	68	7	14	42	5	3	1	1	3	3	3	10	2	2	2	2	2	2	2	2			4										
5月	67							5	5	3	1	1	1	59	3	21	35	5	4	1	1	1		17	4																					
6月	88							3	3	2	2	1	1	77	3	2	72	2		2				2	2																					
7月	104		3	2	2	3	1	6	6	4	2	1	1	74	8	28	38	3	3	3				2	2	16	2	1	1	1	1	1	1	1	1											
8月	47		1	1	1	1	1	8	8	5	2	1	1	27	10	4	13	6	6					2	4	2	1	1	1	1	1	1	1	1	1	1	1									
9月	115		1	1	1	1	1	10	10	6	3	1	1	85	12	16	57	2	1	1	3	2	2	15	2	15	2	3	3	3	3	3	3	3	3	3	3	3								
10月	74		2	1	1	1	1	3	3	1	1	1	1	54	10	14	30	3	2	1	1	1		11	1	11	1	3	1	1	1	1	1	1	1	1	1	1	1							
11月	102		1	1	1	1	1	3	3	2	1	1	1	76	9	23	44	6	6					2	16	6	3	3	3	3	3	3	3	3	3	3	3	3	3	3						
12月	90		4	1	1	1	2	5	5	3	1	1	1	70	20	1	49	2	1	1				8	8	1	2	1	1	1	1	1	1	1	1	1	1	1	1	1	1					
1月	34		2	1	1	1	1	4	4	3	1	1	1	20	2	18	4	3	1					3	3	1	3	1	1	1	1	1	1	1	1	1	1	1	1	1	1	1				
2月	19		1	1	1	1	1	2	2	2	1	1	1	57	3	12	42	3	3					7	7	3	1	1	1	1	1	1	1	1	1	1	1	1	1	1	1	1	1	1		
3月	19		2	1	1	1	1	2	2	1	1	1	1	8	7	1	7	1	1					7	8	2	2	2	2	2	2	2	2	2	2	2	2	2	2	2	2	2	2	2		

月別 刑法犯 罪種別 認知・検挙件数及び検挙人員

令和4年1月～令和4年12月

宇都宮南署

月	罪種	凶悪犯											粗暴犯						窃盗犯				非侵入盗			知能犯				風俗犯				その他の刑法犯					
		殺人	強盗	強盗殺人	強盗・強制的性交等	強盗・準強盗	放火	強制的性交等	暴行	傷害	脅迫	恐喝	侵入盗	乗り物盗	非侵入盗	詐欺	横領	偽造	汚職	背任	賭博	強制わいせつ	公然わいせつ	わいせつ物頒布等	占有離脱物横領	公務執行妨害	住居侵入	逮捕監禁	略取誘拐・人身売買	盗品等	器物損壊等								
総数	492	7	2	3	2	2	2	26	10	13	3	364	56	80	228	28	27	1				8	3	5	59	5	16	1	31										
1月	248	6	1	3	2	2	2	20	9	9	2	177	19	29	129	16	16				5	1	4	24	7	8	1	4											
2月	161	6	1	2	3	3	22	10	10	2	100	5	7	88	10	10				4	1	3	19	7	4		1	2											
3月	45						5	1	4		31	3	5	23	1	1								8	1	2		5											
4月	38						1	1			28	2	4	22	2	2								6	4	1		1											
5月	22						1	1			11	1	1	9	2	2								6	4	1		1											
6月	34						25	1	2	22	8	8	2	2	8	8								1	1	1		1											
7月	14						11	1	1		11			11										2	1	1		1											
8月	38						4	1	2	1	27	4	6	17	3	3								1				3											
9月	24						4	1	2	1	18	2	2	16	1	1								1				1											
10月	18						6	2	3	1	11			11										1				1											
11月	33	2					2	2	2		20	3	3	14	2	2								7	2			3											
12月	30						2	1	1		24	12		12	2	2								2		1		1											
1月	8						2	1	1		4			4	2	2													1										
2月	38						2	2	2		28	9	6	13										1				7											
3月	17	2					2	1	1		10	8	2	6	1	1								1	1			1											
4月	13	2					2	1	1		8	2	2	6	1	1								1	1			1											
5月	43						2	2	2		33	3	8	22	5	5								3		2		3											
6月	9						2	1	1		2			2	1	1								4				4											
7月	9						2	1	1		2			2	1	1								5				5											
8月	39	1	1	1			28	5	7	16	1	1	1	1	1	1								7		3	1	2											
9月	14						13	1			13	1		12																									
10月	50	2	1	1			38	1	1		8	1	8	8	2	2													4										
11月	19						11	2	1	1	11	2	2	7	2	2													1										
12月	8						2	2	1	1	5	2	1	4															1										
1月	39						25	2	6	17	4	2	6	17										4	1	3		8											
2月	25						22	1	14	7	2	2	2	2	2	2													3										
3月	10						7	1	1		7	1	1	5																									
4月	51	2	1	1			36	2	1		12	13	5	18	2	2													4										
5月	21	3	1	2			12	3	2	1	12	3	5	18	2	2													6										
6月	17	2	1	1			10	2	1		10	2	2	10															1										
7月	43						38	5	9	24	1	9	24	1	1	1													3										
8月	30	1	1	1			22	1	1		22	1	14	7	2	2													3										
9月	26	1	1	1			19	3	2	1	19	3	2	14	1	1													3										
10月	39	1	1	1			35	3	8	24	2	8	24	2	2	2													1										
11月	7						4	4	4		4	4	4	4	2	2													1										
12月	6						4	4	4		4	4	4	4	1	1													1										

月別 刑法犯 罪種別 認知・検挙件数及び検挙人員

足利署

令和4年1月～令和4年12月

月	罪種	凶悪犯											粗暴犯						窃盗犯				知能犯				風俗犯				その他の刑法犯					
		殺人	強盗	強盗殺人	強盗傷人	強盗・強制性交等	強盗・準強盗	放火	強制性交等	暴行	傷害	脅迫	恐喝	侵入盗	乗り物盗	非侵入盗	詐欺	偽造	汚職	背任	賭博	強制わいせつ	公然わいせつ	わいせつ物頒布等	占有離脱物横領	公務執行妨害	住居侵入	逮捕監禁	略取誘拐・人身売買	盗品等	器物損壊等					
総数	総数	6	1	1	1	1	1	4	1	27	13	12	2	463	100	125	238	25	19	3	3	4	2	1	1	83	5	2	27	3	1	45				
1月	認知件数																																			
1月	検挙人員																																			
2月	認知件数																																			
2月	検挙人員																																			
3月	認知件数																																			
3月	検挙人員																																			
4月	認知件数																																			
4月	検挙人員																																			
5月	認知件数																																			
5月	検挙人員																																			
6月	認知件数																																			
6月	検挙人員																																			
7月	認知件数																																			
7月	検挙人員																																			
8月	認知件数																																			
8月	検挙人員																																			
9月	認知件数																																			
9月	検挙人員																																			
10月	認知件数																																			
10月	検挙人員																																			
11月	認知件数																																			
11月	検挙人員																																			
12月	認知件数																																			
12月	検挙人員																																			

月別 刑法犯 罪種別 認知・検挙件数及び検挙人員

佐野署

令和4年1月～令和4年12月

月	罪種	凶悪犯										相暴犯				窃盗犯			非侵入盗			知能犯				風俗犯				その他の刑法犯						
		殺人	強盗	強盗殺人	強盗・強制的性交等	強盗・準強盗	放火	強制的性交等	暴行	傷害	脅迫	恐喝	侵入盗	乗り物盗	非侵入盗	詐欺	横領	偽造	汚職	背任	賭博	強制わいせつ	公然わいせつ	わいせつ物頒布等	占有離脱物横領	公務執行妨害	住居侵入	逮捕監禁	船取騒動・人身売買	盗品等	うち	器物損壊等				
総数	563	3	1	1	1	2	2	31	7	21	2	1	429	115	81	233	23	19	2	2				77	6	1	23				44					
認知件数	159	5	2	1	1	1	2	21	4	15	2		112	15	22	75	7	7					14	3	1	3				3						
検挙人員	92	3	1	1	1	2	2	21	5	14	2		56	3	1	52	3	3					9	3	1					2						
1月	33	1	1	1				1					26	5	6	15	2	2					3			1				2						
2月	4											4	4																							
3月	3											3	3																							
4月	34	1	1	1	1	1	1	4	2	1	1		25	9	4	12							4	1	1	1				2						
5月	15	1	1	1								13	7			6							1													
6月	4											4	4																							
7月	41	2	1	1	1	1	1	2	1	1	1		34	7	6	21	1	1					4	1	1											
8月	10							2	1				4			4	2	2																		
9月	4							3	1	2			23	4	4	15	6	5	1								2									
10月	19	1	1	1	1	1	1	1	1	1	1		18			18																				
11月	14							1				13				13																				
12月	35	2	2	2	2	2	2	2	2	2	2		26	6	2	18																				
1月	7							1				1	4	3	1																					
2月	3							1				1	1	1	1																					
3月	40	5	2	3				5	2	3			27	9	4	14	3	3																		
4月	12	2	1	1	1	1	1	2	1	1		7	7			7																				
5月	14	2	1	1	1	1	1	3	2	1		7	7			7																				
6月	50							2	1	1		39	11	7	21	3	1	1																		
7月	10							3	3	3		5	2			3																				
8月	8							4	4	4		2				2																				
9月	48	3	1	2				3	1	2		39	7	11	21																					
10月	21							5	2	2	1	12	1			11																				
11月	13							5	2	2	1	7	1			6																				
12月	55	1	6	5	1	1	1	6	5	5	1	41	13	3	25	1	1																			
1月	14											12		10	2	2	2	2																		
2月	1											1				1																				
3月	56	1	1	1	1	1	1	1	1	1		43	16	8	19	2	1	1																		
4月	19	2	1	4	4	4	4	4	4	4		13	10	3		3																				
5月	5							2		2		2	2			2																				
6月	52	1	1	1	1	1	1	1	1	1		38	7	13	18	2	2																			
7月	19							1				16	2	1	13	1	1																			
8月	14							1				11	2	9	2	2	2																			
9月	81	3	1	2				3	1	2		68	21	13	34	3	3																			
10月	9							1		1		4				4																				
11月	9	1	3	3				3	3	3	1	4	4			4																				
12月	9											4				4																				

月別 刑法犯 罪種別 認知・検挙件数及び検挙人員

真岡署

令和4年1月～令和4年12月

月	罪種	凶悪犯												粗暴犯				知能犯				風俗犯				その他の刑法犯						
		殺人	強盗	強盗殺人	強盗強姦	強盗・準強盗	放火	強制的性交等	暴行	傷害	脅迫	恐喝	窃盗犯	侵入盗	乗り物盗	非侵入盗	知能犯	詐欺	横領	偽造	汚職	背任	賭博	強制わいせつ	公然わいせつ	わいせつ物頒布等	占有利権横領	公務執行妨害	住居侵入	逮捕監禁	略取誘拐・人身売買	盗品等
総数	総数	1	1	1	1	1	1	48	30	15	2	1	425	77	58	290	25	25	4	4	4	4	49	4	1	12	4	1	12	4	4	26
1月	認知件数	1	1	1	1	1	1	34	22	10	1	1	81	3	23	55	15	14	1	1	1	1	17	2	1	4	2	1	4	4	4	
1月	検挙人員	1	1	1	1	1	1	33	22	10	1	1	51	2	3	46	12	11	1	1	1	1	14	2	1	6	2	1	6	4	4	
2月	認知件数							3	3			30	4	7	19							1									1	
2月	検挙人員							3	3			3	1	2	1	2	1	2	1	1	1	1	1								1	
3月	認知件数							1	1	1		30	3	2	25	1	1	1	1	1	1	2									1	
3月	検挙人員							1	1	1		9			9	1	1	1	1	1	1	1	1								1	
4月	認知件数							3	1	2		42	6	7	29	2	2	2	2	2	2	2	2								2	
4月	検挙人員							1	1	1		3	3	3	1	1	1	1	1	1	1	1	2								2	
5月	認知件数							1	1			26	2	5	19								2								2	
5月	検挙人員							1	1	1		2	2	2	2	2							2								2	
6月	認知件数							7	4	3		32	5	5	22	1	1	1	1	1	1	1	9								8	
6月	検挙人員							2	2	2		2	2	2	2	2							2								2	
7月	認知件数							3	2	1	2	29	8	8	21								5								3	
7月	検挙人員							1	1	1		14	1	9	4								2								2	
8月	認知件数							3	2	1		38	4	3	31	2	2	2	2	2	2	2	8								3	
8月	検挙人員							1	1	1		4	2	2	2	2	2	2	2	2	2	2	7								4	
9月	認知件数							1	1	1		6	2	2	4								3								1	
9月	検挙人員							8	4	4		31	8	8	23	1	1	1	1	1	1	1	3								2	
10月	認知件数							4	4	4		11	2	2	9	3	3	3	3	3	3	3	8								2	
10月	検挙人員							4	4	4		8	4	4	8	4	4	4	4	4	4	4	4									2
11月	認知件数							5	2	2	1	44	5	11	28	6	6	6	6	6	6	6	11								1	
11月	検挙人員							3	2	2	1	5	2	2	3	1	1	1	1	1	1	1	5									1
12月	認知件数							2	2	2		5	2	2	3	1	1	1	1	1	1	1	3									2
12月	検挙人員							5	3	2		44	19	2	23	3	3	3	3	3	3	3	11									2
1月	認知件数							3	2	1	1	12	2	2	12	4	4	4	4	4	4	4	12									1
1月	検挙人員							3	2	1	1	11	2	2	12	4	4	4	4	4	4	4	11									1
2月	認知件数							5	5	4		45	16	4	25	1	1	1	1	1	1	1	9									4
2月	検挙人員							8	4	4		11	8	3	8	3	3	3	3	3	3	3	2									2
3月	認知件数							8	4	4		34	5	4	25	8	8	8	8	8	8	8	6									4
3月	検挙人員							5	5	4	2	5	4	1	4	1	4	1	1	1	1	1	3									2
4月	認知件数							6	4	2		6	2	2	2	2	2	2	2	2	2	2	3									2
4月	検挙人員							6	4	2		2	2	2	2	2	2	2	2	2	2	2	2									2
5月	認知件数							6	4	2		6	2	2	2	2	2	2	2	2	2	2	3									2
5月	検挙人員							6	4	2		2	2	2	2	2	2	2	2	2	2	2	3									2
6月	認知件数							6	4	2		6	2	2	2	2	2	2	2	2	2	2	3									2
6月	検挙人員							6	4	2		2	2	2	2	2	2	2	2	2	2	2	3									2
7月	認知件数							6	4	2		6	2	2	2	2	2	2	2	2	2	2	3									2
7月	検挙人員							6	4	2		2	2	2	2	2	2	2	2	2	2	2	3									2
8月	認知件数							6	4	2		6	2	2	2	2	2	2	2	2	2	2	3									2
8月	検挙人員							6	4	2		2	2	2	2	2	2	2	2	2	2	2	3									2
9月	認知件数							6	4	2		6	2	2	2	2	2	2	2	2	2	2	3									2
9月	検挙人員							6	4	2		2	2	2	2	2	2	2	2	2	2	2	3									2
10月	認知件数							6	4	2		6	2	2	2	2	2	2	2	2	2	2	3									2
10月	検挙人員							6	4	2		2	2	2	2	2	2	2	2	2	2	2	3									2
11月	認知件数							6	4	2		6	2	2	2	2	2	2	2	2	2	2	3									2
11月	検挙人員							6	4	2		2	2	2	2	2	2	2	2	2	2	2	3									2
12月	認知件数							6	4	2		6	2	2	2	2	2	2	2	2	2	2	3									2
12月	検挙人員							6	4	2		2	2	2	2	2	2	2	2	2	2	2	3									2
12月	認知件数							6	4	2		6	2	2	2	2	2	2	2	2	2	2	3									2
12月	検挙人員							6	4	2		2	2	2	2	2	2	2	2	2	2	2	3									2

大田原署 月別 刑法犯 罪種別 認知・検挙件数及び検挙人員

令和4年1月～令和4年12月

月	罪種	凶悪犯										粗暴犯				知能犯				風俗犯				その他の刑法犯					
		殺人	強盗	強盗殺人	強盗・強制的性交等	強盗・準強盗	放火	強制的性交等	暴行	傷害	脅迫	恐喝	侵入盗	乗り物盗	非侵入盗	詐欺	横領	偽造	汚職	背任	賭博	強制わいせつ	公然わいせつ	わいせつ物頒布等	占有的脱物横領	公務執行妨害	住居侵入	逮捕監禁	略取誘拐・人身売買
総数	285	2	2	2	1	1	1	22	10	3	9	188	25	14	149	18	16	2	3	3	2	1	52	8	8	9	2	2	27
1月	74	2	2	2	1	1	1	12	8	2	2	34	2	1	31	9	7	2	1	1	1	16	4	4	5	2	2	1	
2月	49	2	1	1	1	1	1	10	8	1	1	19	1	1	18	9	7	2	1	1	1	8	4	4	2	2	1	2	
3月	16											11	1	1	10	1	1	1				4			1	1	1	2	
4月	2											17	2	2	15							1							
5月	5											3	2	2	3							1							
6月	3											2	2	2	2							5						5	
7月	36							2	2	2	2	27	6	1	20	2	2												
8月	3							1	1	1	1	2	1	1	1														
9月	3							2	1	1	1	1	3	1	1														
10月	27							2	1	1	1	18	3	3	12	1	1												
11月	14											11			11														
12月	9											9			9														
1月	16							3	3	3	10	1	1	1	9	1	1												
2月	5							3	3	3	1	1	1	1	1	1	1												
3月	2							3	3	3	1	1	1	1	1	1	1												
4月	3							1	1	1	1	1	1	1	1	1	1												
5月	27							2	1	1	1	14	2	1	11	1	1												
6月	14											2	1	1	1	1	1												
7月	9											1	1	1	1	1	1												
8月	16							5	2	1	2	11	2	2	9	3	2												
9月	30											3	3	3	3	3	2												
10月	11											3	2	2	2	2	1												
11月	7							3	1	2	2	23	2	4	17	2	2												
12月	29							2	2	2	4	4	4	4	4	4													
1月	10							2	2	2	1	1	1	1	1	1													
2月	6							2	2	2	1	1	1	1	1	1													
3月	32							3	2	1	1	20	3	3	14	2	2												
4月	5							2	2	2	1	1	1	1	1	1	1												
5月	2							1	1	1	1	1	1	1	1	1	1												
6月	18							1	1	1	1	8	2	2	8	2	2												
7月	5											2	2	2	2	2	2												
8月	4											2	2	2	2	2	2												
9月	4											2	2	2	2	2	2												
10月	22											17	1	1	16	3	3												
11月	1							2	2	2	1	1	1	1	1	1	1												
12月	3							2	2	2	2	1	1	1	1	1	1												

月別 刑法犯 罪種別 認知・検挙件数及び検挙人員

さくら署

令和4年1月～令和4年12月

月	罪種	凶悪犯										粗暴犯				知能犯				風俗犯				その他の刑法犯						
		殺人	強盗	強盗・強制性交等	強盗・準強盗	放火	強制性交等	暴行	傷害	脅迫	恐喝	窃盗犯	侵入盗	乗り物盗	非侵入盗	知能犯	詐欺	横領	偽造	汚職	背任	賭博	強制わいせつ	公然わいせつ	わいせつ物頒布等	うち 占有離脱物横領	うち 公務執行妨害	うち 住居侵入	うち 逮捕監禁	うち 略取誘拐・人身売買
総数	200	4	3	1	1	1	15	6	5	3	1	149	33	17	99	14	12	2			1	1	1	17	2	1	2	1	13	
認知件数	113	5	3	1	1	1	10	3	6	1	83	3	1	79	10	8	2						5	1	1	1	1	1		
検挙人員	56	3	2	1	1	1	11	2	8	1	31	2	29	7	4	3							4	1	2	1	1	1		
1月	10										9	2	7										1							
2月	3						1	1	1		2		2																	
3月	4						1	1	1		2		2																	
4月	15	1	1				14	2			12																			
5月	4						1				1		1																	
6月	2						1				1		1																	
7月	13						3	1	2		23	9	14																	
8月	7	1	1				1	1	1		10		10																	
9月	9	1	1				1	1	1		4		4																	
10月	16						3	1	1		10	7	3																	
11月	5						1	1	1		4	1	1																	
12月	2						1	1	1		1		1																	
総数	22	1	1				16				13	1	3	9																
1月	10						7				38		38																	
2月	6						2	1	1		2	1	1																	
3月	3						1	1	1		16	4	12	2	2															
4月	6						7				7	3	3	7	3															
5月	10						3	1	1		3	2	2	3	2	2														
6月	6						1	1	1		17	3	2	12	2	1														
7月	6						4	2	1		4	1	1	4	4															
8月	5						6	1	1		6	1	1	4	2	1														
9月	13						4	2	1		4	4	4	4	4															
10月	4						4	4	4		4	4	4	4	4															
11月	4						4	4	4		4	4	4	4	4															
12月	5	1					4				4		4																	

月別 刑法犯 罪種別 認知・検挙件数及び検挙人員

令和4年1月～令和4年12月

失 板 署

月	罪種	総数		凶悪犯			粗暴犯				窃盗犯			知能犯			風俗犯				その他の刑法犯																													
		認知件数	検挙人員	殺人	強盗	強盗殺人	強盗強迫人	強盗・強制性交等	強盗・準強盗	放火	強制性交等	暴行	傷害	脅迫	恐喝	侵入盗	乗り物盗	非侵入盗	詐欺	横領	偽造	汚職	背任	賭博	強制わいせつ	公然わいせつ	わいせつ物頒布等	その他の刑法犯	占有離脱物横領	公務執行妨害	住居侵入	逮捕監禁	略取誘拐・人身売買	盗品等	器物損壊等															
総数		89	41							14	6	6	1	1	65	8	10	47	4	4			1					5							1															
1月		5	3							2	1	1	1	1	3	1	2																																	
2月		3	2							1	1	1	1	1	1	1	1																																	
3月		6	2							6	1	1	4		6	1	1	4																																
4月		7	2							1				1	5		1	4																																
5月		11	2							2	2	2			8	1	7																																	
6月		8	2							3	2	1			2		2																																	
7月		8	2							1	1	1			5	2	1	2																																
8月		9	4							2	1	1			8	1	6																																	
9月		7	1							1	1	1			6	2	4																																	
10月		6	1							1	1	1			1	1	1																																	
11月		5	4							1	1	1			4	1	3																																	
12月		5	4							3	2	1			11	2	1	3																																
1月		2	1												2	1	1																																	

月別 刑法犯 罪種別 認知・検挙件数及び検挙人員

那 須 烏 山 署

令和4年1月～令和4年12月

月	罪種	凶 悪 犯												組 暴 犯				窃 盗 犯			知 能 犯			風 俗 犯				其 他 の 刑 法 犯																								
		殺人		強盗		強盗殺人		強盗・強制的性交等		強盗・準強盗		放火		強制的性交等		暴行	傷害	脅迫	恐喝	侵入盗	乗り物盗	非侵入盗	知能犯		うち 詐欺	うち 横領	うち 偽造	うち 汚職	うち 背任	強制わいせつ	公然わいせつ	わいせつ物頒布等	その他の刑法犯	うち 占有離脱物横領	うち 公務執行妨害	うち 住居侵入	うち 逮捕監禁	うち 略取誘拐・人身売買	うち 盗品等	うち 器物損壊等												
総数	認知件数																																																			
	検挙人員																																																			
1 月	認知件数																																																			
	検挙人員																																																			
2 月	認知件数																																																			
	検挙人員																																																			
3 月	認知件数																																																			
	検挙人員																																																			
4 月	認知件数																																																			
	検挙人員																																																			
5 月	認知件数																																																			
	検挙人員																																																			
6 月	認知件数																																																			
	検挙人員																																																			
7 月	認知件数																																																			
	検挙人員																																																			
8 月	認知件数																																																			
	検挙人員																																																			
9 月	認知件数																																																			
	検挙人員																																																			
1 0 月	認知件数																																																			
	検挙人員																																																			
1 1 月	認知件数																																																			
	検挙人員																																																			
1 2 月	認知件数																																																			
	検挙人員																																																			

月別 刑法犯 罪種別 認知・検挙件数及び検挙人員

茂木署

令和4年1月～令和4年12月

罪種	凶悪犯		粗暴犯						窃盗犯			非侵入盗			知能犯					風俗犯				その他の刑法犯						
	殺人	強盗	強盗・強制的性交等	強盗・準強盗	放火	強制的性交等	暴行	傷害	脅迫	恐喝	侵入盗	乗り物盗	非侵入盗	詐欺	横領	偽造	汚職	背任	賭博	強制わいせつ	公然わいせつ	わいせつ物頒布等	占有離脱物横領	公務執行妨害	住居侵入	逮捕監禁	略取誘拐・人身売買	盗品等	器物損壊等	
総数	100	77	8	5	64	9	4	4	1	71	8	5	14										14	5				7		
認知件数	48	32				6	3	2	1	32	2	1	29										10	1	1	5		3		
検挙人員	3	15	1		14	6	3	2	1	15	1												11	1	1	6		3		
1月	9	1				1				2	1	1	1										3							
2月	5	1				1				5			5										3	1	2					
3月	7	4								7			7										1							
4月	4	4								4	1		3										3	2	2					
5月	13	9				2	1	1		9		9	9										2							
6月	1	6								3		6	6																	
7月	10	8				2	2			8		8	8																	
8月	3	2				1	1			2		2	2																	
9月	3	3				1	1			1		1	1																	
10月	9	7				1	1			7		7	7										2							
11月	3	4																												
12月	5	1				1	1																							
総数	11	10				1	1			10	4	1	6										2							
検挙人員	2	2								2	1	2	2										4							

月別 刑法犯 罪種別 認知・検挙件数及び検挙人員

令和4年1月～令和4年12月

那珂川署

罪種	総数		1月		2月		3月		4月		5月		6月		7月		8月		9月		10月		11月		12月				
	認知件数	検挙人員	認知件数	検挙人員	認知件数	検挙人員	認知件数	検挙人員	認知件数	検挙人員	認知件数	検挙人員	認知件数	検挙人員	認知件数	検挙人員	認知件数	検挙人員	認知件数	検挙人員	認知件数	検挙人員	認知件数	検挙人員	認知件数	検挙人員			
殺人																													
強盗																													
強盗殺人																													
強盗傷人																													
強盗・強制的性交等																													
強盗・準強盗																													
放火																													
強制的性交等																													
組暴犯																													
暴行																													
傷害																													
脅迫																													
恐喝																													
窃盗犯																													
侵入盗																													
乗り物盗																													
非侵入盗																													
知能犯																													
詐欺																													
横領																													
偽造																													
汚職																													
背任																													
風俗犯																													
賭博																													
強制わいせつ																													
公然わいせつ																													
わいせつ物頒布等																													
その他の刑法犯																													
占有離脱物横領																													
公務執行妨害																													
住居侵入																													
逮捕監禁																													
略取誘拐・人身売買																													
盗品等																													
器物損壊等																													

警察署別 刑法犯 罪種別 認知・検挙件数及び検挙人員 ①

令和4年1月～令和4年12月

警察署	罪種	凶悪犯													組暴犯						窃盗犯			知能犯			風俗犯				その他の刑法犯						
		殺人	強盗	強盗殺人	強盗傷人	強盗・強制性交等	強盗・準	放火	強制性交等	暴行	脅迫	恐喝	侵入盗	乗り物盗	非侵入盗	詐欺	横領	偽造	汚職	背任	賭博	強制わいせつ	公然わいせつ	わいせつ物頒布等	占有利権脱物横領	公務執行妨害	住居侵入	逮捕監禁	略取誘拐・人身売買	盗品等	うち	うち	うち				
総数	認知件数	52	13	14	3	1	10	8	17	563	254	245	54	10	6,687	1,086	1,422	4,179	373	332	20	11	5	1	72	42	24	6	1,136	137	20	259	8	11	12	611	
	検挙件数	57	13	15	3	1	11	11	18	441	203	193	38	7	2,596	472	247	1,877	270	244	12	8	5		48	27	18	3	350	87	22	96	7	10	8	76	
	検挙人員	48	10	14	3	3	8	7	17	444	200	208	29	7	1,090	42	41	1,007	155	132	11	8	2		40	21	13	4	232	75	16	49	3	10	1	46	
宇都宮中央	認知件数	3	1	2			2			67	37	23	7		632	74	213	345	31	29		1			13	6	5	2	117	7	6	24		2		69	
	検挙件数	5	1	2			2		2	51	31	17	3		300	57	49	194	13	10	1	1			14	7	6	1	48	12	8	13		2		11	
	検挙人員	6	1	2			2		2	46	30	13	3		129	3	3	123	14	7	3	2			8	2	4	2	32	11	5	5		2		7	
宇都宮東	認知件数	11	2	3	1		2	2	4	74	30	31	8	5	794	78	227	489	44	37	5	2			14	10	2	2	137	24	4	17	2	3	3	69	
	検挙件数	13	2	4	2		2	2	5	50	18	22	7	3	369	74	24	271	29	26	1	2			8	7	1		40	10	3	9	1	3	2	3	
	検挙人員	13	2	6	2		2	2	3	49	15	23	6	5	143	6	7	130	16	14	1	1			9	2	6	1	30	9	2	3		3	1	2	
宇都宮南	認知件数	7	2	3			1	2	2	26	10	13	3		364	56	80	228	28	27	1				8	3	5		59	5		16		1		31	
	検挙件数	6	1	3			1	2	2	20	9	9	2		177	19	29	129	16	16					5	1	4		24	7		8		1		4	
	検挙人員	6	1	2			1	1	3	22	10	10	2		100	5	7	88	10	10					4	1	3		19	7		4		1		2	
小山	認知件数	2	1				1		1	61	35	20	5	1	1,054	185	289	580	47	47					5	3	2		148	22		45	1	1		73	
	検挙件数	5	1				2	2	2	53	31	18	3	1	262	26	15	221	20	19	1				3	2		1	41	9		12	1	1		12	
	検挙人員	4	1				1	2	2	55	32	21	2		125	2	2	121	14	14					3	2		1	16	7		3	2			3	
足利	認知件数	6	1				1	4	1	27	13	12	2		463	100	125	238	25	19	3	3			4	2	1	1	83	5	2	27	3		1	45	
	検挙件数	6	1				1	4	1	37	11	18	7	1	210	18	6	186	8	6	1	1			2	1	1	1	12	3	1	5	2			1	
	検挙人員	3	1				1	1	1	38	11	22	4	1	73	4	2	67	5	4	1				2	1	1	1	6	2	1	1	1			1	
栃木	認知件数	4	1	1			1	1	1	49	21	25	3		807	122	155	530	36	29		1	5	1	4	3	1	1	140	16	3	30			3	78	
	検挙件数	3	2				1		1	46	21	22	3		235	17	20	198	22	17			5	5	4	1	1	39	15	2	7			1	10		
	検挙人員	2	1				1		1	47	20	25	2		102	1	7	94	15	13			2	2	4	1	1	26	12		6			3	3		

警察署別 刑法犯 罪種別 認知・検挙件数及び検挙人員 ②

令和4年1月～令和4年12月

警察署	罪種	総数	凶悪犯										強盗犯				窃盗犯				知能犯				風俗犯				その他の刑法犯				
			殺人	強盗	強盗殺人	強盗傷人	強盗・強制性交等	強盗・準	放火	強制性交等	組暴犯	暴行	脅迫	恐喝	侵入盗	乗り物盗	非侵入盗	詐欺	横領	偽造	汚職	背任	賭博	強制わいせつ	公然わいせつ	わいせつ物頒布等	うち 占有離脱物横領	うち 公務執行妨害	うち 住居侵入	うち 逮捕監禁	うち 略取誘拐・人身売買	うち 盗品等	うち 器物損壊等
那須塩原	認知件数	596	4	1	1			3	46	12	29	5	426	73	28	325	26	21	4	1		6	6		88	11	14	1	1	1	1	53	
	検挙件数	239	3	1			2	33	11	20	2	155	42	16	97	22	19	3			3	3		23	3	7	1	1	1	1	10		
	検挙人員	149	2				2	36	10	25	1	77	4	4	69	14	12	2			3	3		17	2	6	1	1	1	1	8		
佐野	認知件数	563	3	1	1		2	31	7	21	2	429	115	81	233	23	19	2	2					77	6	1	23				44		
	検挙件数	159	5	2	1		2	21	4	15	2	112	15	22	75	7	7							14	3	1	3				3		
	検挙人員	92	3	1	1		2	21	5	14	2	56	3	1	52	3	3							9	3	1					2		
鹿沼	認知件数	325	1	1	1			15	7	8		255	61	40	154	17	16	1				1	1		36	5	1	14				14	
	検挙件数	283	1	1			1	13	8	4	1	235	78	21	136	19	18	1				2	1		13	1	2	7	1			2	
	検挙人員	74	1	1				15	8	7		40	1	1	38	7	6	1				2	1		9	1	2	4				2	
真岡	認知件数	552	1					48	30	15	2	425	77	58	290	25	25					4	2		49	4	1	12				4	26
	検挙件数	149	1					34	22	10	1	81	3	23	55	15	14	1				1			17	2	1	4				4	4
	検挙人員	111	1					33	22	10	1	51	2	3	46	12	11	1						14	2	1	6				4	4	
下野	認知件数	384	3	1	1		1	30	11	17	2	280	37	51	192	9	8	1				6	3		56	6	1	10				33	
	検挙件数	202	2	1	1		1	24	7	15	2	101	31		70	61	60	1				3	3		11	3	1	2				1	
	検挙人員	94	2	1	1			24	7	15	2	48	4		44	11	10	1				2	2		7	3	1					2	
大田原	認知件数	285	2	2				22	10	3	9	188	25	14	149	18	16	2				3	2		52	8	9	2				27	
	検挙件数	74	2	1			1	12	8	2	2	34	2	1	31	9	7	2				1	1		16	4	5	2				1	
	検挙人員	49	2	1			1	10	8	1	1	19	1		18	9	7	2				1	1		8	4	2	1				1	
今市	認知件数	208	1				1	18	9	8	1	150	12	19	119	12	10	1				2	2		25	12	3					8	
	検挙件数	191						12	7	4	1	142	81	17	44	15	14	1				1	1		21	7	7					6	
	検挙人員	72						11	7	3	1	33	2	3	28	14	14					1	1		13	6						6	

警察署別 刑法犯 罪種別 認知・検挙件数及び検挙人員 ③

令和4年1月～令和4年12月

警察署	罪種	総数																					
		殺人	強盗	強盗殺人	強盗・強盗傷人	強盗・強盗・強盗・強盗・強盗・強盗	強盗・強盗・強盗・強盗・強盗・強盗	強盗・強盗・強盗・強盗・強盗・強盗	強盗・強盗・強盗・強盗・強盗・強盗	強盗・強盗・強盗・強盗・強盗・強盗	強盗・強盗・強盗・強盗・強盗・強盗	強盗・強盗・強盗・強盗・強盗・強盗	強盗・強盗・強盗・強盗・強盗・強盗	強盗・強盗・強盗・強盗・強盗・強盗	強盗・強盗・強盗・強盗・強盗・強盗	強盗・強盗・強盗・強盗・強盗・強盗							
さくら	認知件数	4	3	1	15	6	5	3	1	149	33	17	99	14	12	2	1	1	1	17	2	1	13
	検挙件数	5	3	1	10	3	6	1	83	3	1	79	10	8	2	1	1	1	1	5	1	1	1
	検挙人員	3	2	1	11	2	8	1	31	2	2	29	7	4	3	4	1	2	1	4	1	2	1
矢板	認知件数				14	6	6	1	1	65	8	10	47	4	4	1	1	1	1	5	1	1	3
	検挙件数				9	4	4	1	30	1	1	28	1	1						1			1
	検挙人員				10	4	5	1	19		1	18	1	1						1			1
日光	認知件数				5	4	1		24	3	3	18	4	4						15	3	1	4
	検挙件数				5	3	2		15	3	1	11	1	1						6	3	1	1
	検挙人員				6	4	2		9	1	1	8	1	1						5	3	1	1
那須烏山	認知件数				3	1	2		56	9	5	42	2	1						9	3	1	5
	検挙件数				3	1	2		8			8								2	2		
	検挙人員				2	1	1		9			9								2	2		
茂木	認知件数				9	4	4	1	77	8	5	64								14		5	7
	検挙件数				6	3	2	1	32	2	1	29								10	1	5	3
	検挙人員				6	3	2	1	15	1	1	14								11	1	6	3
那珂川	認知件数				3	1	2		49	10	2	37	8	8						9		2	6
	検挙件数				2	1	1		15			15	1	1						4	1		2
	検挙人員				2	1	1		11			11	1	1						3			1

警察署別 刑法犯 罪種別 検挙(少年)・補導人員 ①

令和4年1月～令和4年12月

警察署	罪種	総数	凶悪犯				組織犯				窃盗犯				侵入盗				非侵入盗				知能犯				風俗犯				その他の刑法犯							
			殺人	強盗	強盗殺人	強盗・強制性交等	強盗・準	放火	強制性交等	暴行	傷害	脅迫	恐喝	侵入盗	乗り物盗	非侵入盗	詐欺	横領	偽造	汚職	背任	賭博	強制わいせつ	公然わいせつ	わいせつ物頒布等	占有的脱物横領	公務執行妨害	住居侵入	逮捕監禁	略取誘拐・人身売買	盗品等	器物損壊等						
総数	検挙人員 うち少年	126	2					29	4	21	4	54	2	9	43	5	3	2		6	3	2	1	30	6	2	8	1	1		9							
宇都宮中央	触法少年	33	1			1	4	1	3			19			19					1		1		8						7								
宇都宮東	検挙人員 うち少年	12	1				1	1	1		6		1	5										4	3	1												
宇都宮南	触法少年	1					1	1	1															1														
小山	検挙人員 うち少年	18					4	1	1	3	11	2	9	1	1					1	1	1		1														
足利	触法少年	8									2	2	3											1														
栃木	検挙人員 うち少年	11	1				2	2	2	2	10	1	9							1	1	1		4														
那須塩原	触法少年	1									1													1														
佐野	検挙人員 うち少年	15					4	4	4		4		4							2	2			5	1													
鹿沼	触法少年	2					1	1	1		3		1											1														
鹿沼	検挙人員 うち少年	7					2	2	2		3	3	2							1	1			2														
	触法少年																																					

警察署別 刑法犯 罪種別 認知・検挙件数及び検挙人員の推移

宇都宮中央署

		平25	平26	平27	平28	平29	平30	令元	令2	令3	令4	
刑 法 犯 総 数	認知件数	1,754	1,683	1,397	1,236	1,274	1,082	1,052	973	848	863	
	検挙件数	609	669	565	491	437	490	563	597	425	431	
	検挙率	34.7	39.8	40.4	39.7	34.3	45.3	53.5	61.4	50.1	49.9	
	検挙人員	405	351	352	319	253	262	277	269	224	235	
凶 悪 犯	認知件数	8	11	6	6	6	3	4	10	8	3	
	検挙件数	8	10	5	6	6	3	3	9	5	5	
	検挙率	100.0	90.9	83.3	100.0	100.0	100.0	75.0	90.0	62.5	166.7	
	検挙人員	6	8	5	6	7	5	2	8	4	6	
	殺 人	認知件数	2	1		2	1		1		1	1
		検挙件数	2	1		3	1		1		1	1
		検挙率	100.0	100.0		150.0	100.0		100.0		100.0	100.0
		検挙人員	1	1		3	1		1		1	1
	強 盗	認知件数	4	4	3	2	1	2	1	2		2
		検挙件数	4	5	2	2	1	2	1	1		2
		検挙率	100.0	125.0	66.7	100.0	100.0	100.0	100.0	50.0		100.0
		検挙人員	4	4	2	2	4	5		2		2
	放 火	認知件数	1	2	1	2	3			2	3	
		検挙件数	1	1	1	1	3			2	2	
		検挙率	100.0	50.0	100.0	50.0	100.0			100.0	66.7	
		検挙人員	1	1	1	1	1			1	1	1
強 性 交 等	認知件数	1	4	2		1	1	2	6	4		
	検挙件数	1	3	2		1	1	1	6	2	2	
	検挙率	100.0	75.0	100.0		100.0	100.0	50.0	100.0	50.0		
	検挙人員		2	2		1	0	1	5	2	2	
粗 暴 犯	認知件数	130	132	126	102	87	73	52	67	56	67	
	検挙件数	116	102	99	79	62	56	41	56	38	51	
	検挙率	89.2	77.3	78.6	77.5	71.3	76.7	78.8	83.6	67.9	76.1	
	検挙人員	103	105	99	75	62	55	39	62	36	46	
	凶器準備集合	認知件数										
		検挙件数										
		検挙率										
		検挙人員										
	暴 行	認知件数	71	79	59	60	59	47	25	23	18	37
		検挙件数	68	55	49	44	42	35	25	19	9	31
		検挙率	95.8	69.6	83.1	73.3	71.2	74.5	100.0	82.6	50.0	83.8
		検挙人員	61	56	45	40	42	37	23	21	9	30
	傷 害	認知件数	47	45	48	32	23	22	22	38	26	23
		検挙件数	40	41	37	27	14	18	12	34	21	17
		検挙率	85.1	91.1	77.1	84.4	60.9	81.8	54.5	89.5	80.8	73.9
		検挙人員	36	47	41	29	14	15	12	38	21	13
脅 迫	認知件数	4	4	13	9	3	4	5	3	4	7	
	検挙件数	2	4	10	5	6	3	4	3	4	3	
	検挙率	50.0	100.0	76.9	55.6	200.0	75.0	80.0	100.0	100.0	42.9	
	検挙人員	2	2	7	4	5	3	4	3	3	3	
恐 喝	認知件数	8	4	6	1	2			3	8		
	検挙件数	6	2	3	3					4		
	検挙率	75.0	50.0	50.0	300.0	0.0			0.0	50.0		
	検挙人員	4		6	2	1				3		
窃 盗 犯	認知件数	1,251	1,177	953	824	869	766	779	650	604	632	
	検挙件数	347	427	353	300	293	325	413	420	308	300	
	検挙率	27.7	36.3	37.0	36.4	33.7	42.4	53.0	64.6	51.0	47.5	
	検挙人員	201	154	165	173	140	145	172	143	139	129	
	侵 入 盗	認知件数	180	163	81	102	91	65	103	79	51	74
		検挙件数	54	167	35	40	78	62	66	57	6	57
		検挙率	30.0	102.5	43.2	39.2	85.7	95.4	64.1	72.2	11.8	77.0
		検挙人員	9	10	2	8	4	5	11	8	3	3
	乗 り 物 盗	認知件数	496	384	343	287	296	271	229	144	188	213
		検挙件数	47	31	51	42	45	35	37	28	15	49
		検挙率	9.5	8.1	14.9	14.6	15.2	12.9	16.2	19.4	8.0	23.0
		検挙人員	24	13	14	14	6	6	9	4	2	3
	非 侵 入 盗	認知件数	575	630	529	435	482	430	447	427	365	345
		検挙件数	246	229	267	218	170	228	310	335	287	194
		検挙率	42.8	36.3	50.5	50.1	35.3	53.0	69.4	78.5	78.6	56.2
		検挙人員	168	131	149	151	130	134	152	131	134	123

		平25	平26	平27	平28	平29	平30	令元	令2	令3	令4	
知能犯	認知件数	72	81	73	79	84	81	75	71	33	31	
	検挙件数	52	39	26	47	22	25	49	61	34	13	
	検挙率	72.2	48.1	35.6	59.5	26.2	30.9	65.3	85.9	103.0	41.9	
	検挙人員	30	23	19	24	13	19	23	24	14	14	
	うち 詐欺	認知件数	63	72	71	74	77	75	63	53	27	29
		検挙件数	43	31	23	42	19	19	43	49	28	10
		検挙率	68.3	43.1	32.4	56.8	24.7	25.3	68.3	92.5	103.7	34.5
		検挙人員	24	15	18	21	11	13	16	18	11	7
	うち 横領	認知件数	3	7	2	2	2	3	2	7	3	
		検挙件数	4	4	3	4	3	3	1	4	4	1
		検挙率	133.3	57.1	150.0	200.0	150.0	100.0	50.0	57.1	133.3	
	うち 偽造	検挙人員	4	2	1	3	2	3	1	4	1	3
		認知件数	6	2		3	5	3	10	11	3	1
		検挙件数	5	4		1		3	5	8	2	1
	うち 汚職	検挙率	83.3	200.0		33.3	0.0	100.0	50.0	72.7	66.7	100.0
		検挙人員	2	6				3	6	2	2	2
		認知件数										
	うち 背任	検挙件数										
		検挙率										
		検挙人員										
風俗犯	認知件数	13	8	6	10	18	8	8	9	9	13	
	検挙件数	14	9	4	8	8	6	13	7	5	14	
	検挙率	107.7	112.5	66.7	80.0	44.4	75.0	162.5	77.8	55.6	107.7	
	検挙人員	8	11	4	6	7	6	10	6	2	8	
	賭博	認知件数	1	1								
		検挙件数		1								
		検挙率	0.0	100.0								
		検挙人員		4								
	わいせつ	認知件数	12	7	6	10	18	8	8	9	9	13
		検挙件数	14	8	4	8	8	6	13	7	5	14
		検挙率	116.7	114.3	66.7	80.0	44.4	75.0	162.5	77.8	55.6	107.7
		検挙人員	8	7	4	6	7	6	10	6	2	8
		認知件数	10	4	3	7	7	3	2	6	6	6
	うち 強制	検挙件数	12	5	2	7	4	4	5	6	3	7
		検挙率	120.0	125.0	66.7	100.0	57.1	133.3	250.0	100.0	50.0	116.7
		検挙人員	6	4	2	5	3	4	4	5	1	2
	うち 公然	認知件数	1	2	2	2	8	4	3	3	3	5
		検挙件数	1	2	2		2	1	4	1	2	6
		検挙率	100.0	100.0	100.0	0.0	25.0	25.0	133.3	33.3	66.7	120.0
	その他の刑法犯	検挙人員	1	2	2		2	1	4	1	1	4
認知件数		280	274	233	215	210	151	134	166	138	117	
検挙件数		72	82	78	51	46	75	44	44	35	48	
検挙率		25.7	29.9	33.5	23.7	21.9	49.7	32.8	26.5	25.4	41.0	
検挙人員		57	50	60	35	24	32	31	26	29	32	
うち 占有離脱物横領		認知件数	34	22	22	15	15	18	16	21	18	7
		検挙件数	27	22	23	15	10	17	12	10	13	12
		検挙率	79.4	100.0	104.5	100.0	66.7	94.4	75.0	47.6	72.2	171.4
		検挙人員	26	20	19	12	9	14	12	9	10	11
うち 公務執行妨害		認知件数	9	11	3	3	2	1		5	5	6
		検挙件数	8	10	3	3	2	1		5	2	8
		検挙率	88.9	90.9	100.0	100.0	100.0	100.0		100.0	40.0	133.3
うち 住居侵入		検挙人員	7	6	3	3	2	1		4	2	5
		認知件数	38	35	24	32	30	22	21	25	15	24
		検挙件数	8	21	11	18	13	24	12	8	4	13
うち 逮捕監禁		検挙率	21.1	60.0	45.8	56.3	43.3	109.1	57.1	32.0	26.7	54.2
		検挙人員	5	13	5	10	2	3	6	3	4	5
		認知件数								1		
うち 盗品等		検挙件数								1		
		検挙率								100.0		
	検挙人員											
うち 器物損壊等	認知件数	2	1	2	4	2	1	3	1			
	検挙件数	3	1	1	1	4	2	3				
	検挙率	150.0	100.0	50.0	25.0	200.0	200.0	100.0	0.0			
	検挙人員	4	1	1	1	2	1	3				
うち 器物損壊等	認知件数	187	198	173	158	156	99	83	106	95	69	
	検挙件数	22	24	33	13	14	23	13	18	13	11	
	検挙率	11.8	12.1	19.1	8.2	9.0	23.2	15.7	17.0	13.7	15.9	
	検挙人員	13	8	23	9	7	9	7	9	8	7	

警察署別 刑法犯 罪種別 認知・検挙件数及び検挙人員の推移

宇都宮東署

		平25	平26	平27	平28	平29	平30	令元	令2	令3	令4	
刑法犯総数	認知件数	2,959	2,690	2,234	1,973	1,882	1,678	1,610	1,148	1,042	1,074	
	検挙件数	1,209	967	869	606	596	678	568	596	618	509	
	検挙率	40.9	35.9	38.9	30.7	31.7	40.4	35.3	51.9	59.3	47.4	
	検挙人員	832	681	535	438	279	429	263	273	196	260	
凶悪犯	認知件数	19	17	12	10	8	7	4	10	6	11	
	検挙件数	13	18	10	9	5	7	3	9	5	13	
	検挙率	68.4	105.9	83.3	90.0	62.5	100.0	75.0	90.0	83.3	118.2	
	検挙人員	11	18	14	7	4	6	3	8	4	13	
	殺人	認知件数	1	5	2	3	4	1	1	3		2
		検挙件数	1	5	2	3	3	2	1	3		2
		検挙率	100.0	100.0	100.0	100.0	75.0	200.0	100.0	100.0		100.0
		検挙人員	1	7	2	2	2	3	1	2		2
	強盗	認知件数	11	10	4	3	2	3		2	1	3
		検挙件数	7	11	3	2		2		2	1	4
		検挙率	63.6	110.0	75.0	66.7	0.0	66.7		100.0	100.0	133.3
	放火	認知件数	3	1		1	1			4	2	2
		検挙件数	1	1		1	1			4	2	2
		検挙率	33.3	100.0		100.0	100.0			100.0	100.0	100.0
	強性交等	認知件数	4	1	6	3	1	3	3	1	3	4
		検挙件数	4	1	5	3	1	3	2	2	2	5
検挙率		100.0	100.0	83.3	100.0	100.0	100.0	66.7	0.0	66.7	125.0	
検挙人員		3	1	4	3	1	2	2		3	3	
粗暴犯	認知件数	126	126	87	96	95	92	63	48	54	74	
	検挙件数	98	93	42	66	53	71	41	55	31	50	
	検挙率	77.8	73.8	48.3	68.8	55.8	77.2	65.1	114.6	57.4	67.6	
	検挙人員	106	85	44	60	39	69	45	57	31	49	
	凶器準備集合	認知件数										
		検挙件数										
		検挙率										
		検挙人員										
	暴行	認知件数	65	65	50	49	41	39	31	22	18	30
		検挙件数	48	42	17	36	21	28	17	26	11	18
		検挙率	73.8	64.6	34.0	73.5	51.2	71.8	54.8	118.2	61.1	60.0
		検挙人員	45	42	17	30	23	28	21	23	11	15
	傷害	認知件数	49	44	33	40	42	43	20	20	28	31
		検挙件数	36	35	23	26	24	35	16	23	16	22
		検挙率	73.5	79.5	69.7	65.0	57.1	81.4	80.0	115.0	57.1	71.0
	脅迫	認知件数	4	11		2	6	6	5	5	6	8
検挙件数		4	11			5	6	3	5	3	7	
検挙率		100.0	100.0		0.0	83.3	100.0	60.0	100.0	50.0	87.5	
検挙人員		4	10			2	6	2	5	2	6	
恐喝	認知件数	8	6	4	5	6	4	7	1	2	5	
	検挙件数	10	5	2	4	3	2	5	1	1	3	
	検挙率	125.0	83.3	50.0	80.0	50.0	50.0	71.4	100.0	50.0	60.0	
	検挙人員	9	3	2	1	2	1	6		1	5	
窃盗犯	認知件数	1,969	1,829	1,493	1,396	1,397	1,233	1,240	913	786	794	
	検挙件数	620	508	504	307	388	409	417	468	480	369	
	検挙率	31.5	27.8	33.8	22.0	27.8	33.2	33.6	51.3	61.1	46.5	
	検挙人員	278	254	203	174	118	219	139	156	109	143	
	侵入盗	認知件数	171	193	160	148	171	122	218	119	77	78
		検挙件数	127	116	118	13	47	59	66	102	51	74
		検挙率	74.3	60.1	73.8	8.8	27.5	48.4	30.3	85.7	66.2	94.9
		検挙人員	9	13	6	2	2	6	6	8	3	6
	乗り物盗	認知件数	684	592	447	498	509	391	435	231	225	227
		検挙件数	66	42	48	31	15	18	80	26	14	24
		検挙率	9.6	7.1	10.7	6.2	2.9	4.6	18.4	11.3	6.2	10.6
	非侵入盗	認知件数	1,114	1,044	886	750	717	720	587	563	484	489
		検挙件数	427	350	338	263	326	332	271	340	415	271
		検挙率	38.3	33.5	38.1	35.1	45.5	46.1	46.2	60.4	85.7	55.4
		検挙人員	229	220	188	158	107	207	128	144	100	130

		平25	平26	平27	平28	平29	平30	令元	令2	令3	令4	
知能犯	認知件数	446	344	299	190	116	98	86	45	43	44	
	検挙件数	378	257	227	158	98	100	50	20	42	29	
	検挙率	84.8	74.7	75.9	83.2	84.5	102.0	58.1	44.4	97.7	65.9	
	検挙人員	366	256	216	139	91	65	41	19	10	16	
	うち 詐欺	認知件数	440	338	295	182	111	97	80	42	36	37
		検挙件数	376	255	224	153	96	98	48	19	35	26
		検挙率	85.5	75.4	75.9	84.1	86.5	101.0	60.0	45.2	97.2	70.3
		検挙人員	364	255	213	132	89	64	40	18	9	14
	うち 横領	認知件数	2	4	3	3	4	1	4	3	1	5
		検挙件数		2	2	3	2	2	2	1	2	1
		検挙率	0.0	50.0	66.7	100.0	50.0	200.0	50.0	33.3	200.0	20.0
		検挙人員		1	3	6	2	1	1	1	1	1
	うち 偽造	認知件数	4	2	1	5	1		2		6	2
		検挙件数	2		1	2					5	2
		検挙率	50.0	0.0	100.0	40.0	0.0		0.0		83.3	100.0
		検挙人員	2			1						1
	うち 汚職	認知件数										
		検挙件数										
		検挙率										
		検挙人員										
	うち 背任	認知件数										
検挙件数												
検挙率												
検挙人員												
風俗犯	認知件数	11	9	12	9	16	10	6	6	9	14	
	検挙件数	12	8	9	6	8	9	3	4	8	8	
	検挙率	109.1	88.9	75.0	66.7	50.0	90.0	50.0	66.7	88.9	57.1	
	検挙人員	7	4	7	5	5	15	2	6	5	9	
	賭博	認知件数						1	1		1	
		検挙件数						1	1		1	
		検挙率						100.0	100.0		100.0	
		検挙人員						6	1	2	1	2
	わいせつ	認知件数	11	9	12	9	16	9	5	6	8	14
		検挙件数	12	8	9	6	8	8	2	4	7	8
		検挙率	109.1	88.9	75.0	66.7	50.0	88.9	40.0	66.7	87.6	57.1
		検挙人員	7	4	7	5	5	9	1	4	4	7
	うち 強制	認知件数	9	6	6	6	11	3	3	4	5	10
		検挙件数	9	5	5	3	6	3	2	2	5	7
		検挙率	100.0	83.3	83.3	50.0	54.5	100.0	66.7	50.0	100.0	70.0
		検挙人員	5	1	3	3	4	5	1	2	3	6
	うち 公然	認知件数	1	2	1	1	5	2	1	2	3	2
		検挙件数	2	2		1	2	1		1	2	1
		検挙率	200.0	100.0	0.0	100.0	40.0	50.0	0.0	50.0	66.7	50.0
		検挙人員	1	2		1	1	1		1	1	1
	その他の刑法犯	認知件数	388	365	331	272	250	238	211	126	144	137
検挙件数		88	83	77	60	44	82	54	40	52	40	
検挙率		22.7	22.7	23.3	22.1	17.6	34.5	25.6	31.7	36.1	29.2	
検挙人員		64	64	51	53	22	55	33	27	37	30	
うち 占有離脱物横領		認知件数	61	62	53	54	31	33	17	18	16	24
		検挙件数	46	36	34	25	17	24	12	9	7	10
		検挙率	75.4	58.1	64.2	46.3	54.8	72.7	70.6	50.0	43.8	41.7
		検挙人員	40	34	27	22	10	16	12	6	7	9
うち 公務執行妨害		認知件数	4	4	1	2	6	3	3	2	4	4
		検挙件数	3	4		2	4	3	2	1	5	3
		検挙率	75.0	100.0	0.0	100.0	66.7	100.0	66.7	50.0	125.0	75.0
		検挙人員	2	3		2	3	3	2	1	3	2
うち 住居侵入		認知件数	48	34	38	31	52	56	58	15	27	17
		検挙件数	14	18	13	8	5	23	23	13	21	9
		検挙率	29.2	52.9	34.2	25.8	9.6	41.1	39.7	86.7	77.8	52.9
		検挙人員	8	11	10	14		11	4	4	8	3
うち 逮捕監禁		認知件数										2
		検挙件数										1
		検挙率										50.0
		検挙人員									3	
うち 盗品等		認知件数	1	1	1	2	1	2	1	2		3
	検挙件数				2		1	1	3		2	
	検挙率	0.0	0.0	0.0	100.0	0.0	50.0	100.0	150.0		66.7	
	検挙人員				3			1	2		1	
うち 器物損壊等	認知件数	268	252	233	173	148	128	115	84	88	69	
	検挙件数	22	22	29	16	11	22	6	11	15	3	
	検挙率	8.2	8.7	12.4	9.2	7.4	17.2	5.2	13.1	17.0	4.3	
	検挙人員	10	12	13	9	5	14	4	9	8	2	

警察署別 刑法犯 罪種別 認知・検挙件数及び検挙人員の推移

宇都宮南署

		平25	平26	平27	平28	平29	平30	令元	令2	令3	令4	
刑法犯総数	認知件数	1,245	1,172	981	893	956	829	851	702	604	492	
	検挙件数	344	375	327	309	322	302	319	307	263	248	
	検挙率	27.6	32.0	33.3	34.6	33.7	36.4	37.5	43.7	43.5	50.4	
	検挙人員	223	227	167	238	235	196	228	191	171	161	
凶悪犯	認知件数	8	5	7	3	8	3	5	6	2	7	
	検挙件数	5	5	7	2	6	4	3	7	3	6	
	検挙率	62.5	100.0	100.0	66.7	75.0	133.3	60.0	116.7	150.0	85.7	
	検挙人員	4	4	1	5	6	4	3	6	2	6	
	殺人	認知件数	1	1	4		2		1	1		2
		検挙件数	1	2	4		2		1	1		1
		検挙率	100.0	200.0	100.0		100.0		100.0	100.0		50.0
		検挙人員		1	1		2		1	1		1
	強盗	認知件数	3	2		1	1	2		2	1	3
		検挙件数	3			1	1	2		2	1	3
		検挙率	100.0	0.0		100.0	100.0	100.0		100.0	100.0	100.0
		検挙人員	3			1	1	2		1	1	2
	放火	認知件数	2	2	3		4		2	2		
		検挙件数		2	3		2	1	2	2		
		検挙率	0.0	100.0	100.0		50.0		100.0	100.0		
		検挙人員		2		3	2	1	2	2		
強性交等	認知件数	2			2	1	1	2	1	1	2	
	検挙件数	1	1		1	1	1	1	2	2	2	
	検挙率	50.0			50.0	100.0	100.0	0.0	200.0	200.0	100.0	
	検挙人員	1	1			1	1		2	1	3	
粗暴犯	認知件数	66	73	49	50	51	38	39	26	28	26	
	検挙件数	39	57	27	50	36	28	34	24	23	20	
	検挙率	59.1	78.1	55.1	100.0	70.6	73.7	87.2	92.3	82.1	76.9	
	検挙人員	38	54	19	41	38	27	37	23	23	22	
	凶器準備集合	認知件数										
		検挙件数										
		検挙率										
		検挙人員										
	暴行	認知件数	32	34	22	25	26	12	17	12	11	10
		検挙件数	16	21	10	25	15	9	15	10	8	9
		検挙率	50.0	61.8	45.5	100.0	57.7	75.0	88.2	83.3	72.7	90.0
		検挙人員	16	20	3	18	15	6	18	9	8	10
	傷害	認知件数	22	28	22	18	20	19	17	10	13	13
		検挙件数	17	25	14	19	18	16	14	11	11	9
		検挙率	77.3	89.3	63.6	105.6	90.0	84.2	82.4	110.0	84.6	69.2
		検挙人員	16	25	15	19	19	18	13	11	11	10
脅迫	認知件数	6	6	4	3	4	4	3	2	4	3	
	検挙件数	4	6	3	3	2	2	4	2	3	2	
	検挙率	66.7	100.0	75.0	100.0	50.0	50.0	133.3	100.0	75.0	66.7	
	検挙人員	2	4	1	2	2	2	4	2	3	2	
恐喝	認知件数	6	5	1	4	1	3	2	2			
	検挙件数	2	5		3	1	1	1	1	1		
	検挙率	33.3	100.0	0.0	75.0	100.0	33.3	50.0	50.0			
	検挙人員	4	5		2	2	1	2	1	1		
窃盗犯	認知件数	913	873	721	640	706	613	634	535	438	364	
	検挙件数	240	257	253	197	226	232	231	213	191	177	
	検挙率	26.3	29.4	35.1	30.8	32.0	37.8	36.4	39.8	43.6	48.6	
	検挙人員	145	132	115	138	154	133	152	123	109	100	
	侵入盗	認知件数	93	71	57	63	70	70	87	66	58	56
		検挙件数	62	34	18	19	30	12	13	35	33	19
		検挙率	66.7	47.9	31.6	30.2	42.9	17.1	14.9	53.0	56.9	33.9
		検挙人員	5	4		1	4	2	5	3	6	5
	乗り物盗	認知件数	330	232	216	207	223	137	146	92	79	80
		検挙件数	17	11	17	19	17	17	41	29	12	29
		検挙率	5.2	4.7	7.9	9.2	7.6	12.4	28.1	31.5	15.2	36.3
		検挙人員	11	6	6	11	4	10	7	9	4	7
	非侵入盗	認知件数	490	570	448	370	413	406	401	377	301	228
		検挙件数	161	212	218	159	179	203	177	149	146	129
		検挙率	32.9	37.2	48.7	43.0	43.3	50.0	44.1	39.5	48.5	56.6
		検挙人員	129	122	109	126	146	121	140	111	99	88

		平25	平26	平27	平28	平29	平30	令元	令2	令3	令4	
知能犯	認知件数	53	55	41	43	49	38	41	24	28	28	
	検挙件数	24	26	10	19	24	10	17	17	12	16	
	検挙率	45.3	47.3	24.4	44.2	49.0	26.3	41.5	70.8	42.9	57.1	
	検挙人員	15	12	9	13	12	9	10	7	11	10	
	うち 詐欺	認知件数	45	49	38	39	42	35	41	20	24	27
		検挙件数	18	22	9	17	20	9	16	14	8	16
		検挙率	40.0	44.9	23.7	43.6	47.6	25.7	39.0	70.0	33.3	59.3
		検挙人員	11	8	8	10	9	8	9	5	7	10
	うち 横領	認知件数	4	3	3	4	3	3		2		1
		検挙件数	2	2	1	2	2	1	1	3		
		検挙率	50.0	66.7	33.3	50.0	66.7	33.3		150.0		0.0
	うち 偽造	検挙人員	2	2	1	3	1	1	1	2		
		認知件数	4	3			4			2	4	
		検挙率	100.0	66.7			50.0			0.0	100.0	
	うち 汚職	検挙人員	2	2			2				4	
		認知件数	4	3			4					
		検挙率	100.0	66.7			50.0					
	うち 背任	検挙人員										
		認知件数										
		検挙率										
風俗犯	認知件数	3	9	7	7	10	8	5	5	7	8	
	検挙件数	3	4	3	8	8	2	3	6	8	5	
	検挙率	100.0	44.4	42.9	114.3	80.0	25.0	60.0	120.0	114.3	62.5	
	検挙人員	1	3	3	8	7	2	3	5	9	4	
	賭博	認知件数										
		検挙件数										
		検挙率										
		検挙人員										
	わいせつ	認知件数	3	9	7	7	10	8	5	5	7	8
		検挙件数	3	4	3	8	8	2	3	6	8	5
		検挙率	100.0	44.4	42.9	114.3	80.0	25.0	60.0	120.0	114.3	62.5
		検挙人員	1	3	3	8	7	2	3	5	9	4
	うち 強制	認知件数	2	5	5	6	4	4	3	5	3	3
		検挙件数	3	3	3	6	3	1	2	6	5	1
		検挙率	150.0	60.0	60.0	100.0	75.0	25.0	66.7	120.0	166.7	33.3
		検挙人員	1	2	3	6	3	1	2	5	6	1
	うち 公然	認知件数	1	1	2		4	4	2		4	5
		検挙件数		1		1	3	1	1		3	4
		検挙率	0.0	100.0	0.0		75.0	25.0	50.0		75.0	80.0
		検挙人員		1		1	3	1	1		3	3
その他の刑法犯	認知件数	202	157	156	150	132	129	127	106	101	59	
	検挙件数	33	26	27	33	22	26	31	40	26	24	
	検挙率	16.3	16.6	17.3	22.0	16.7	20.2	24.4	37.7	25.7	40.7	
	検挙人員	20	22	20	33	18	21	23	27	17	19	
	うち 占有離脱物横領	認知件数	18	14	14	7	9	15	19	14	13	5
		検挙件数	13	9	11	10	5	18	9	7	7	7
		検挙率	72.2	64.3	78.6	142.9	55.6	120.0	47.4	50.0	53.8	140.0
		検挙人員	10	12	9	9	5	18	6	6	5	7
	うち 公務執行妨害	認知件数	1	2	3	1	1		4	1	2	
		検挙件数	1	2	2	1	1		3	1	2	
		検挙率	100.0	100.0	66.7	100.0	100.0		75.0	100.0	100.0	
	うち 住居侵入	検挙人員			2	1	1		2		2	
		認知件数	23	19	21	25	22	22	20	10	17	16
		検挙率	17.4	52.6	28.6	40.0	31.8	4.5	20.0	100.0	35.3	50.0
	うち 逮捕監禁	検挙人員	3	6	4	13	5	1	3	4	1	4
		認知件数	1		1					1		
		検挙率	100.0		0.0					100.0		
	うち 盗品等	検挙人員	1			1				2		
		認知件数				1	2	2	3			
		検挙率				0.0	50.0	50.0	33.3			
うち 器物損壊等	検挙人員				2			1	2			
	認知件数	154	119	111	115	94	89	80	77	65	31	
	検挙件数	11	4	6	10	7	4	13	16	8	4	
	検挙率	7.1	3.4	5.4	8.7	7.4	4.5	16.3	20.8	12.3	12.9	
	検挙人員	4	2	3	7	4	1	10	10	6	2	

警察署別 刑法犯 罪種別 認知・検挙件数及び検挙人員の推移

小山署

		平25	平26	平27	平28	平29	平30	令元	令2	令3	令4	
刑 法 犯 総 数	認知件数	2,270	1,737	1,856	1,970	1,891	1,672	1,534	1,194	1,466	1,317	
	検挙件数	956	577	825	694	494	589	595	375	364	384	
	検挙率	42.1	33.2	44.5	35.2	26.1	35.2	38.8	31.4	24.8	29.2	
	検挙人員	400	279	286	286	313	268	214	181	262	217	
凶 悪 犯	認知件数	5	7	9	4	1	10	7	4	12	2	
	検挙件数	9	8	8	4	1	6	6	3	10	5	
	検挙率	180.0	114.3	88.9	100.0	100.0	60.0	85.7	75.0	83.3	250.0	
	検挙人員	13	13	6	4	1	4	5	4	10	4	
	殺 人	認知件数	2	1	1	2		1	3	1	3	1
		検挙件数	2	1	1	2		1	3		4	1
		検挙率	100.0	100.0	100.0	100.0		100.0	100.0	0.0	133.3	100.0
		検挙人員	2	1	1	2		1	2		3	1
	強 盗	認知件数	1	4	2			2	3	1	1	
		検挙件数	5	4	1				2	1	1	
		検挙率	500.0	100.0	50.0			0.0	66.7	100.0	100.0	
	放 火	検挙人員	9	9	1				2	2	1	
		認知件数	1		5			5		1	4	
		検挙件数	1		5			3	1	1	2	2
	強 性 交 等	検挙率	100.0		100.0			60.0		100.0	50.0	
		検挙人員	1		4			2	1	1	1	1
認知件数		1	2	1	2	1	2	1	1	4	1	
粗 暴 犯	検挙件数	1	3	1	2	1	2	2	1	3	2	
	検挙率	100.0	150.0	100.0	100.0	100.0	100.0	0.0	100.0	75.0	200.0	
	検挙人員	1	3		2	1	1		1	5	2	
粗 暴 犯	認知件数	100	72	80	98	123	83	50	42	103	61	
	検挙件数	84	49	44	73	98	67	45	36	92	53	
	検挙率	84.0	68.1	55.0	74.5	79.7	80.7	90.0	85.7	89.3	86.9	
	検挙人員	99	50	45	60	86	64	41	36	96	55	
	凶器準備集合	認知件数										
		検挙件数										
		検挙率										
		検挙人員										
	暴 行	認知件数	59	41	36	60	61	42	23	20	61	35
		検挙件数	48	22	11	41	42	32	18	22	51	31
		検挙率	81.4	53.7	30.6	68.3	68.9	76.2	78.3	110.0	83.6	88.6
		検挙人員	55	19	8	24	36	27	12	19	50	32
	傷 害	認知件数	29	25	35	30	47	39	25	16	31	20
		検挙件数	27	20	29	25	40	33	26	13	30	18
		検挙率	93.1	80.0	82.9	83.3	85.1	84.6	104.0	81.3	96.8	90.0
		検挙人員	33	23	30	31	39	35	28	16	36	21
脅 迫	認知件数	4	4	5	5	8	1	1	2	10	5	
	検挙件数	4	3	3	5	7	2	1	1	7	3	
	検挙率	100.0	75.0	60.0	100.0	87.5	200.0	100.0	50.0	70.0	60.0	
	検挙人員	5	5	3	5	7	2	1	1	5	2	
恐 喝	認知件数	8	2	4	3	7	1	1	4	1	1	
	検挙件数	5	4	1	2	9				4	1	
	検挙率	62.5	200.0	25.0	66.7	128.6	0.0	0.0	0.0	400.0	100.0	
	検挙人員	6	3	4		4				5		
窃 盗 犯	認知件数	1,844	1,340	1,469	1,510	1,413	1,264	1,254	919	1,035	1,054	
	検挙件数	758	420	698	534	308	414	468	268	203	262	
	検挙率	41.1	31.3	47.5	35.4	21.8	32.8	37.3	29.2	19.6	24.9	
	検挙人員	222	155	189	170	165	139	125	103	117	125	
	侵 入 盗	認知件数	265	184	229	265	258	213	164	133	159	185
		検挙件数	100	137	155	72	102	147	59	15	37	26
		検挙率	37.7	74.5	67.7	27.2	39.5	69.0	36.0	11.3	23.3	14.1
		検挙人員	11	9	4	2	8	6	4	7	3	2
	乗 り 物 盗	認知件数	580	488	481	433	467	390	336	202	262	289
		検挙件数	60	79	30	39	36	34	59	24	8	15
		検挙率	10.3	16.2	6.2	9.0	7.7	8.7	17.6	11.9	3.1	5.2
		検挙人員	17	21	17	16	16	10	8	3	6	2
	非 侵 入 盗	認知件数	999	668	759	812	688	661	754	584	614	580
		検挙件数	598	204	513	423	170	233	350	229	158	221
		検挙率	59.9	30.5	67.6	52.1	24.7	35.2	46.4	39.2	25.7	38.1
		検挙人員	194	125	168	152	141	123	113	93	108	121

		平25	平26	平27	平28	平29	平30	令元	令2	令3	令4	
知能犯	認知件数	78	76	62	84	65	69	41	60	63	47	
	検挙件数	54	40	24	31	24	27	32	32	21	20	
	検挙率	69.2	52.6	38.7	36.9	36.9	39.1	78.0	53.3	33.3	42.6	
	検挙人員	29	26	17	13	20	13	18	9	11	14	
	うち 詐欺	認知件数	62	70	56	79	56	65	37	56	62	47
		検挙件数	49	36	20	30	20	23	28	29	20	19
		検挙率	79.0	51.4	35.7	38.0	35.7	35.4	75.7	51.8	32.3	40.4
	うち 横領	認知件数	12	2	5	3	3	2	1	3	1	
		検挙件数	3	2	2	1	2	2	1	2	1	1
		検挙率	25.0	100.0	40.0	33.3	66.7	100.0	100.0	66.7	100.0	
	うち 偽造	認知件数	2	1	2	1	2	1	1	1	1	
		検挙件数	4	4	1	2	6	2	3	1		
		検挙率	50.0	50.0	200.0	0.0	33.3	100.0	100.0	100.0		
	うち 汚職	認知件数										
		検挙件数										
		検挙率										
	うち 背任	認知件数										
		検挙件数										
		検挙率										
	風俗犯	認知件数	8	11	5	7	8	14	11	6	8	5
検挙件数		6	12	3	3	9	6	12	5	4	3	
検挙率		75.0	109.1	60.0	42.9	112.5	42.9	109.1	83.3	50.0	60.0	
検挙人員		4	11	3	3	4	5	8	3	1	3	
賭博		認知件数										
		検挙件数										
		検挙率										
わいせつ		認知件数	8	11	5	7	8	14	11	6	8	5
		検挙件数	6	12	3	3	9	6	12	5	4	3
		検挙率	75.0	109.1	60.0	42.9	112.5	42.9	109.1	83.3	50.0	60.0
うち 強制		検挙人員	4	11	3	3	4	5	8	3	1	3
		認知件数	3	8	4	5	4	8	3	4	3	3
		検挙件数		9	3	1	7	4	5	3	2	2
うち 公然		検挙率	0.0	112.5	75.0	20.0	175.0	50.0	166.7	75.0	66.7	66.7
		検挙人員		7	3	1	3	5	5	1	1	2
		認知件数	4	2	1	1	2	6	5	1	3	2
その他		検挙件数	5	2		1		2	4	1	1	
		検挙率	125.0	100.0	0.0	100.0	0.0	33.3	80.0	100.0	33.3	0.0
		検挙人員	4	3		1			3	1		
その他の刑法犯		認知件数	235	231	231	267	281	232	171	163	245	148
	検挙件数	45	48	48	49	54	69	32	31	34	41	
	検挙率	19.1	20.8	20.8	18.4	19.2	29.7	18.7	19.0	13.9	27.7	
	検挙人員	33	24	26	36	37	43	17	26	27	16	
	うち 占有離脱物横領	認知件数	25	17	26	23	24	31	27	16	21	22
		検挙件数	22	17	17	17	14	15	5	12	3	9
		検挙率	88.0	100.0	65.4	73.9	58.3	48.4	18.5	75.0	14.3	40.9
	うち 公務執行妨害	検挙人員	20	11	15	10	11	16	4	9	2	7
		認知件数	3	5	1		3	1	3	1	3	
		検挙件数	4	5	1		3	1	3	1	2	
	うち 住居侵入	検挙率	133.3	100.0	100.0		100.0	100.0	100.0	100.0	66.7	
		検挙人員	4	3	1		2	1	3	1	2	
		認知件数	64	47	52	68	98	55	51	38	84	45
	うち 逮捕監禁	検挙件数	12	8	13	17	21	22	17	6	12	12
		検挙率	18.8	17.0	25.0	25.0	21.4	40.0	33.3	15.8	14.3	26.7
		検挙人員	5	1	3	13	15	11	4	6	5	3
	うち 盗品等	認知件数		2			2		1	1	1	1
		検挙件数		2			1			1	1	1
		検挙率		100.0			100.0		0.0	100.0	100.0	100.0
	うち 器物損壊等	検挙人員	2	2			1			1	1	2
認知件数			2	1	2	2	1		1			
検挙件数					1	1	1			1	1	
うち 器物損壊等	検挙率			0.0	50.0	50.0	100.0		0.0			
	検挙人員						1			1		
	認知件数	139	152	146	169	145	138	85	95	133	73	
うち 器物損壊等	検挙件数	6	14	14	10	11	26	5	9	13	12	
	検挙率	4.3	9.2	9.6	5.9	7.6	18.8	5.9	9.5	9.8	16.4	
	検挙人員	1	5	5	8	6	12	4	8	11	3	

警察署別 刑法犯 罪種別 認知・検挙件数及び検挙人員の推移

足利署

		平25	平26	平27	平28	平29	平30	令元	令2	令3	令4	
刑 法 犯 総 数	認知件数	1,284	1,148	962	865	897	838	720	567	659	608	
	検挙件数	561	468	426	459	408	465	269	242	222	275	
	検挙率	43.7	40.8	44.3	53.1	45.5	55.5	37.4	42.7	33.7	45.2	
	検挙人員	229	216	216	182	169	161	133	97	122	127	
凶 悪 犯	認知件数	2	9	2	6	4	6	1	4	1	6	
	検挙件数	2	6	3	7	4	6	1	3	2	6	
	検挙率	100.0	66.7	150.0	116.7	100.0	100.0	100.0	75.0	200.0	100.0	
	検挙人員	2	4	5	6	3	5	1	2		3	
	殺 人	認知件数	1				2	3		2		
		検挙件数	1				2	3		2		
		検挙率	100.0				100.0	100.0		100.0		
		検挙人員	1				1	2		1		
	強 盗	認知件数	1	8	2	2	1			1	1	1
		検挙件数	1	5	3	3	1				2	1
		検挙率	100.0	62.5	150.0	150.0	100.0			0.0	200.0	100.0
		検挙人員	1	3	5	3	1					1
	放 火	認知件数		1		2	1	2				4
		検挙件数		1		2	1	2				4
		検挙率		100.0		100.0	100.0	100.0				100.0
		検挙人員		1		1	1	2				1
強 性 交 等	認知件数				2		1	1	1		1	
	検挙件数				2		1	1	1		1	
	検挙率				100.0		100.0	100.0	100.0		100.0	
	検挙人員				2		1	1	1		1	
粗 暴 犯	認知件数	72	72	47	52	64	30	32	46	46	27	
	検挙件数	63	58	35	53	54	33	22	31	39	37	
	検挙率	87.5	80.6	74.5	101.9	84.4	110.0	68.8	67.4	84.8	137.0	
	検挙人員	65	46	33	48	54	35	22	31	43	38	
	凶器準備集合	認知件数										
		検挙件数										
		検挙率										
		検挙人員										
	暴 行	認知件数	43	51	24	21	29	15	10	15	19	13
		検挙件数	40	35	17	21	25	13	4	10	21	11
		検挙率	93.0	68.6	70.8	100.0	86.2	86.7	40.0	66.7	110.5	84.6
		検挙人員	40	25	14	19	24	14	5	9	18	11
	傷 害	認知件数	23	17	16	24	22	10	17	27	19	12
		検挙件数	21	21	9	26	20	11	14	18	15	18
		検挙率	91.3	123.5	56.3	108.3	90.9	110.0	82.4	66.7	78.9	150.0
		検挙人員	21	18	11	24	19	12	13	18	19	22
脅 迫	認知件数	3	2	5	5	4	3	4	3	7	2	
	検挙件数		2	5	5	3	4	3	2	3	7	
	検挙率	0.0	100.0	100.0	100.0	75.0	133.3	75.0	66.7	42.9	350.0	
	検挙人員	2	1	3	3	3	3	3	1	6	4	
恐 喝	認知件数	3	2	2	2	9	2	1	1	1		
	検挙件数	2		4	1	6	5	1	1		1	
	検挙率	66.7	0.0	200.0	50.0	66.7	250.0	100.0	100.0	0.0		
	検挙人員	2	2	5	2	8	6	1	3		1	
窃 盗 犯	認知件数	962	831	698	620	646	626	536	413	489	463	
	検挙件数	434	358	279	335	283	356	189	177	131	210	
	検挙率	45.1	43.1	40.0	54.0	43.8	56.9	35.3	42.9	26.8	45.4	
	検挙人員	118	125	130	92	82	86	81	45	60	73	
	侵 入 盗	認知件数	179	143	138	89	113	90	111	90	108	100
		検挙件数	72	50	34	43	47	82	28	57	54	18
		検挙率	40.2	35.0	24.6	48.3	41.6	91.1	25.2	63.3	50.0	18.0
		検挙人員	9	8	6	3	5	11	6	3	3	4
	乗 り 物 盗	認知件数	288	246	179	207	222	203	135	84	97	125
		検挙件数	17	38	48	22	28	42	27	3	7	6
		検挙率	5.9	15.4	26.8	10.6	12.6	20.7	20.0	3.6	7.2	4.8
		検挙人員	10	18	18	8	7	8	3		2	2
	非 侵 入 盗	認知件数	495	442	381	324	311	333	290	239	284	238
		検挙件数	345	270	197	270	208	232	134	117	70	186
		検挙率	69.7	61.1	51.7	83.3	66.9	69.7	46.2	49.0	24.6	78.2
		検挙人員	99	99	106	81	70	67	72	42	55	67

		平25	平26	平27	平28	平29	平30	令元	令2	令3	令4	
知能犯	認知件数	50	62	42	25	25	30	34	31	28	25	
	検挙件数	16	11	60	15	18	32	29	10	15	8	
	検挙率	32.0	17.7	142.9	60.0	72.0	106.7	85.3	32.3	53.6	32.0	
	検挙人員	12	11	12	8	7	13	11	5	7	5	
	うち 詐欺	認知件数	47	56	38	20	23	29	33	29	27	19
		検挙件数	13	6	54	11	17	31	28	9	15	6
		検挙率	27.7	10.7	142.1	55.0	73.9	106.9	84.8	31.0	55.6	31.6
		検挙人員	9	8	11	6	7	11	9	4	7	4
	うち 横領	認知件数		3	1	2	1					3
		検挙件数	1	2		3	1					1
		検挙率		66.7	0.0	150.0	100.0					33.3
		検挙人員	1	2		2						1
	うち 偽造	認知件数	3	3	3	3	1	1	1	2	1	3
		検挙件数	2	3	6	1		1	1	1		1
		検挙率	66.7	100.0	200.0	33.3	0.0	100.0	100.0	50.0	0.0	33.3
		検挙人員	2	1	1			2	2	1		
	うち 汚職	認知件数										
		検挙件数										
		検挙率										
		検挙人員										
うち 背任	認知件数											
	検挙件数											
	検挙率											
	検挙人員											
風俗犯	認知件数	6	5	4	6	4	7	3	4	3	4	
	検挙件数	5	5	1	6	2	6	3	4	5	2	
	検挙率	83.3	100.0	25.0	100.0	50.0	85.7	100.0	100.0	166.7	50.0	
	検挙人員	5	2	3	4	3	2	3	4	3	2	
	賭博	認知件数										
		検挙件数										
		検挙率										
		検挙人員										
	わいせつ	認知件数	6	5	4	6	4	7	3	4	3	4
		検挙件数	5	5	1	6	2	6	3	4	5	2
		検挙率	83.3	100.0	25.0	100.0	50.0	85.7	100.0	100.0	166.7	50.0
		検挙人員	5	2	3	4	3	2	3	4	3	2
	うち 強制	認知件数	3	5	2	4	1	1	2		3	2
		検挙件数	3	5	1	4		1	2		5	1
		検挙率	100.0	100.0	50.0	100.0	0.0	100.0	100.0		166.7	50.0
		検挙人員	3	2	3	3	1		2		3	1
	うち 公然	認知件数	1		2	2		4	1	3		1
		検挙件数	1			2		3	1	3		
		検挙率	100.0		0.0	100.0		75.0	100.0	100.0		0.0
		検挙人員	1			1		1	1	3		
その他の刑法犯	認知件数	192	169	169	156	154	139	114	69	92	83	
	検挙件数	41	30	48	43	47	32	25	17	30	12	
	検挙率	21.4	17.8	28.4	27.6	30.5	23.0	21.9	24.6	32.6	14.5	
	検挙人員	27	28	33	24	20	20	15	10	9	6	
	うち 占有離脱物横領	認知件数	15	15	25	9	10	7	9		5	5
		検挙件数	14	15	19	10	9	3	5		3	3
		検挙率	93.3	100.0	76.0	111.1	90.0	42.9	55.6		60.0	60.0
		検挙人員	12	13	17	8	7	3	3		3	2
	うち 公務執行妨害	認知件数	4		5	3	1	1	5	1	2	2
		検挙件数	3	1	5	3	1		5	1	2	1
		検挙率	75.0		100.0	100.0	100.0	0.0	100.0	100.0	100.0	50.0
		検挙人員	4	1	4	1	1		4	2		1
	うち 住居侵入	認知件数	43	25	26	31	28	22	24	17	30	27
		検挙件数	12	3	8	14	10	8	6	11	12	5
		検挙率	27.9	12.0	30.8	45.2	35.7	36.4	25.0	64.7	40.0	18.5
		検挙人員	2	3	6	8	6	6	1	5	1	1
	うち 逮捕監禁	認知件数										3
		検挙件数										2
		検挙率										66.7
		検挙人員						1				1
うち 盗品等	認知件数	2	1	2	6		2				1	
	検挙件数	1	1		5		2					
	検挙率	50.0	100.0	0.0	83.3		100.0				0.0	
	検挙人員	1	2		4		1					
うち 器物損壊等	認知件数	124	120	109	104	114	99	74	47	52	45	
	検挙件数	6	8	13	10	26	16	7	4	10	1	
	検挙率	4.8	6.7	11.9	9.6	22.8	16.2	9.5	8.5	19.2	2.2	
	検挙人員	3	7	4	2	5	7	6	2	3	1	

警察署別 刑法犯 罪種別 認知・検挙件数及び検挙人員の推移

栃木署

		平25	平26	平27	平28	平29	平30	令元	令2	令3	令4
刑 法 犯 総 数	認知件数	1,701	1,508	1,554	1,152	1,104	962	1,010	934	978	1,040
	検挙件数	417	522	571	441	352	296	384	527	284	350
	検挙率	24.5	34.6	36.7	38.3	31.9	30.8	38.0	56.4	29.0	33.7
	検挙人員	255	344	240	208	197	195	184	201	182	197
凶 悪 犯	認知件数	5	3	5	3	6	11	4	4	3	4
	検挙件数	5	2	6	2	4	12	2	3	3	3
	検挙率	100.0	66.7	120.0	66.7	66.7	109.1	50.0	75.0	100.0	75.0
	検挙人員	5	2	4	2	2	27	4	3	3	2
殺 人	認知件数			1		2	2	1	1	2	1
	検挙件数			1		2	2	1	1	1	2
	検挙率			100.0		100.0	100.0	100.0	100.0	50.0	200.0
	検挙人員			1		1	3	3	1	1	1
強 盗	認知件数	4	2		1	2	5		1		1
	検挙件数	4	2				8		1		
	検挙率	100.0	100.0		0.0	0.0	160.0		100.0		0.0
	検挙人員	3	1				21		1		
放 火	認知件数		1	3	1	1	3	2		1	1
	検挙件数			4	1	1	1	1		1	1
	検挙率		0.0	133.3	100.0	100.0	33.3	50.0		100.0	100.0
	検挙人員	1		2	1	1	1	1		1	1
強 性 交 等	認知件数	1		1	1	1	1	1	2		1
	検挙件数	1		1	1	1	1	1	1	1	
	検挙率	100.0		100.0	100.0	100.0	100.0	0.0	50.0		0.0
	検挙人員	1	1	1	1		2		1	1	
粗 暴 犯	認知件数	91	113	66	60	64	42	57	37	54	49
	検挙件数	46	100	63	49	52	37	38	41	44	46
	検挙率	50.5	88.5	95.5	81.7	81.3	88.1	66.7	110.8	81.5	93.9
	検挙人員	44	104	62	46	50	34	36	41	43	47
凶器準備集合	認知件数										
	検挙件数										
	検挙率										
	検挙人員										
暴 行	認知件数	48	61	38	22	22	15	24	18	26	21
	検挙件数	25	51	36	19	16	14	18	22	19	21
	検挙率	52.1	83.6	94.7	86.4	72.7	93.3	75.0	122.2	73.1	100.0
	検挙人員	20	51	33	13	15	11	15	21	16	20
傷 害	認知件数	31	33	21	32	33	21	26	15	22	25
	検挙件数	16	29	17	25	27	19	15	17	18	22
	検挙率	51.6	87.9	81.0	78.1	81.8	90.5	57.7	113.3	81.8	88.0
	検挙人員	19	36	18	28	29	20	15	18	20	25
脅 迫	認知件数	5	12	5	4	9	5	5	4	6	3
	検挙件数	4	11	5	4	9	4	3	2	7	3
	検挙率	80.0	91.7	100.0	100.0	100.0	80.0	60.0	50.0	116.7	100.0
	検挙人員	4	10	5	4	6	3	3	2	7	2
恐 喝	認知件数	7	7	2	2		1	2			
	検挙件数	1	9	5	1			2			
	検挙率	14.3	128.6	250.0	50.0		0.0	100.0			
	検挙人員	1	7	6	1			3			
窃 盗 犯	認知件数	1,301	1,127	1,275	881	831	729	798	741	752	807
	検挙件数	289	351	422	316	260	207	289	419	196	235
	検挙率	22.2	31.1	33.1	35.9	31.3	28.4	36.2	56.5	26.1	29.1
	検挙人員	146	180	125	123	119	98	113	117	102	102
侵 入 盗	認知件数	156	151	191	160	133	146	150	121	137	122
	検挙件数	59	47	128	105	57	41	84	159	18	17
	検挙率	37.8	31.1	67.0	65.6	42.9	28.1	56.0	131.4	13.1	13.9
	検挙人員	11	13	9	10	8	6	15	4	3	1
乗 り 物 盗	認知件数	359	331	280	232	209	204	190	112	129	155
	検挙件数	58	39	25	28	38	16	17	18	3	20
	検挙率	16.2	11.8	8.9	12.1	18.2	7.8	8.9	16.1	2.3	12.9
	検挙人員	5	8	11	4	6	5	2	2	2	7
非 侵 入 盗	認知件数	786	645	804	489	489	379	458	508	486	530
	検挙件数	172	265	269	183	165	150	188	242	175	198
	検挙率	21.9	41.1	33.5	37.4	33.7	39.6	41.0	47.6	36.0	37.4
	検挙人員	130	159	105	109	105	87	96	111	97	94

		平25	平26	平27	平28	平29	平30	令元	令2	令3	令4	
知能犯	認知件数	31	45	23	35	20	28	37	33	42	36	
	検挙件数	24	17	17	34	4	5	20	16	13	22	
	検挙率	77.4	37.8	73.9	97.1	20.0	17.9	54.1	48.5	31.0	61.1	
	検挙人員	16	8	10	12	3	6	11	12	8	15	
	うち 詐欺	認知件数	26	44	22	33	20	27	35	28	39	29
		検挙件数	17	14	16	33	4	5	20	13	9	17
		検挙率	65.4	31.8	72.7	100.0	20.0	18.5	57.1	46.4	23.1	58.6
		検挙人員	9	7	9	11	3	6	11	10	7	13
	うち 横領	認知件数	2					1		2		
		検挙件数	1	1						1	1	
		検挙率	50.0					0.0		50.0		
		検挙人員	1	1	1					1	1	
	うち 偽造	認知件数	3	1	1	2			2	3	3	1
		検挙件数	6	2	1	1				2	3	
		検挙率	200.0	200.0	100.0	50.0			0.0	66.7	100.0	0.0
		検挙人員	6			1				1		
	うち 汚職	認知件数										5
		検挙件数										5
		検挙率										100.0
		検挙人員										2
うち 背任	認知件数										1	
	検挙件数											
	検挙率										0.0	
	検挙人員											
風俗犯	認知件数	6	5	7	3	5	10	3	6	6	4	
	検挙件数	5	4	9	4	5	9	1	5	5	5	
	検挙率	83.3	80.0	128.6	133.3	100.0	90.0	33.3	83.3	83.3	125.0	
	検挙人員	2	4	6	4	3	6	1	5	5	5	
	賭博	認知件数										
		検挙件数										
		検挙率										
		検挙人員										
	わいせつ	認知件数	6	5	7	3	5	10	3	6	6	4
		検挙件数	5	4	9	4	5	9	1	5	5	5
		検挙率	83.3	80.0	128.6	133.3	100.0	90.0	33.3	83.3	83.3	125.0
		検挙人員	2	4	6	4	3	6	1	5	5	5
	うち 強制	認知件数	5	2	2	1	1	3	1	4	3	3
		検挙件数	4	2	3	2		3	1	3	3	4
		検挙率	80.0	100.0	150.0	200.0	0.0	100.0	100.0	75.0	100.0	133.3
		検挙人員	1	2	3	2		3	1	3	3	4
	うち 公然	認知件数		2	1	1	1	3	1	1	3	1
		検挙件数		2	3	1	1	2		1	2	1
		検挙率		100.0	300.0	100.0	100.0	66.7	0.0	100.0	66.7	100.0
		検挙人員		2		1	1	1		1	2	1
その他の刑法犯	認知件数	267	215	178	170	178	142	111	113	121	140	
	検挙件数	48	48	54	36	27	26	34	43	23	39	
	検挙率	18.0	22.3	30.3	21.2	15.2	18.3	30.6	38.1	19.0	27.9	
	検挙人員	42	46	33	21	20	24	19	23	21	26	
	うち 占有離脱物横領	認知件数	23	28	22	17	11	8	12	20	17	16
		検挙件数	16	24	21	10	11	4	7	10	7	15
		検挙率	69.6	85.7	95.5	58.8	100.0	50.0	58.3	50.0	41.2	93.8
		検挙人員	16	24	19	8	11	4	7	10	7	12
	うち 公務執行妨害	認知件数	2	2	2		1	6	1		4	3
		検挙件数	2	2	1		1	6	1		3	2
		検挙率	100.0	100.0	50.0		100.0	100.0	100.0		75.0	66.7
		検挙人員		2	1		2	6	1		2	
	うち 住居侵入	認知件数	62	33	37	38	27	35	28	18	26	30
		検挙件数	12	6	20	8	9	8	11	20	4	7
		検挙率	19.4	18.2	54.1	21.1	33.3	22.9	39.3	111.1	15.4	23.3
		検挙人員	12	4	6	4	4	8	3	1	2	6
	うち 逮捕監禁	認知件数	1	1			1					
		検挙件数	1	1			1					
		検挙率	100.0	100.0			100.0					
		検挙人員	1	2								
うち 盗品等	認知件数	1		1		3		1			3	
	検挙件数			1		1	1		1		1	
	検挙率	0.0		100.0		33.3		0.0			33.3	
	検挙人員						1		1			
うち 器物損壊等	認知件数	172	148	113	105	133	88	61	70	68	78	
	検挙件数	11	11	9	12	3	2	9	7	5	10	
	検挙率	6.4	7.4	8.0	11.4	2.3	2.3	14.8	10.0	7.4	12.8	
	検挙人員	7	8	7	2	1	1	5	6	5	3	

警察署別 刑法犯 罪種別 認知・検挙件数及び検挙人員の推移

那 須 塩 原 署

		平25	平26	平27	平28	平29	平30	令元	令2	令3	令4	
刑 法 犯 総 数	認知件数	1,549	1,202	1,052	830	828	681	663	507	578	596	
	検挙件数	588	531	424	337	355	302	194	183	227	239	
	検挙率	38.0	44.2	40.3	40.6	42.9	44.3	29.3	36.1	39.3	40.1	
	検挙人員	365	310	248	191	216	169	165	129	147	149	
凶 悪 犯	認知件数	7	4	4	3	4	3	3	3	3	4	
	検挙件数	7	4	3	3	3	4	3	3	2	3	
	検挙率	100.0	100.0	75.0	100.0	75.0	133.3	100.0	100.0	66.7	75.0	
	検挙人員	7	3	2		6	3	3	3	1	2	
	殺 人	認知件数	2	2	1		2		2		2	
		検挙件数	2	3	1		2		2		2	1
		検挙率	100.0	150.0	100.0		100.0		100.0		100.0	
		検挙人員	2	2	1		2		2		1	
	強 盗	認知件数	1	2	3	2		3	1			1
		検挙件数	1	1	2	2		3	1			
		検挙率	100.0	50.0	66.7	100.0		100.0	100.0			0.0
	放 火	認知件数	2			1	1			3		
		検挙件数	2			1		1		3		
		検挙率	100.0			100.0	0.0			100.0		
	強 性 交 等	認知件数	2				1	1		3		
		検挙件数	2				1				1	3
検挙率		100.0				100.0				0.0	66.7	
粗 暴 犯	認知件数	157	119	101	81	57	55	46	34	31	46	
	検挙件数	129	111	86	58	54	45	42	25	30	33	
	検挙率	82.2	93.3	85.1	71.6	94.7	81.8	91.3	73.5	96.8	71.7	
凶器準備集合	認知件数											
	検挙件数											
	検挙率											
	検挙人員											
暴 行	認知件数	97	67	51	39	37	30	22	10	11	12	
	検挙件数	85	63	41	27	31	26	21	7	11	11	
	検挙率	87.6	94.0	80.4	69.2	83.8	86.7	95.5	70.0	100.0	91.7	
	検挙人員	83	71	43	24	30	23	22	7	12	10	
傷 害	認知件数	38	35	40	33	16	20	18	21	16	29	
	検挙件数	33	33	33	26	18	14	14	17	15	20	
	検挙率	86.8	94.3	82.5	78.8	112.5	70.0	77.8	81.0	93.8	69.0	
脅 迫	認知件数	13	12	9	8	4	3	5	3	4	5	
	検挙件数	8	12	11	5	5	3	5	1	4	2	
	検挙率	61.5	100.0	122.2	62.5	125.0	100.0	100.0	33.3	100.0	40.0	
恐 喝	認知件数	9	5	1	1		2	1				
	検挙件数	3	3	1			2	2				
	検挙率	33.3	60.0	100.0	0.0		100.0	200.0				
検挙人員	認知件数	5	5	1			2	3				
	検挙率											
	検挙人員											
窃 盗 犯	認知件数	1,083	812	710	552	575	503	496	363	405	426	
	検挙件数	355	329	277	214	243	204	111	131	145	155	
	検挙率	32.8	40.5	39.0	38.8	42.3	40.6	22.4	36.1	35.8	36.4	
	検挙人員	157	102	111	89	115	96	81	75	70	77	
	侵 入 盗	認知件数	184	124	127	102	105	69	50	64	68	73
		検挙件数	95	53	106	72	55	11	3	11	5	42
		検挙率	51.6	42.7	83.5	70.6	52.4	15.9	6.0	17.2	7.4	57.5
		検挙人員	7	1	3	5	4	3	1	3		4
	乗 り 物 盗	認知件数	285	221	155	96	125	111	101	60	63	28
		検挙件数	53	19	27	18	23	13	8	16	13	16
		検挙率	18.6	8.6	17.4	18.8	18.4	11.7	7.9	26.7	20.6	57.1
	非 侵 入 盗	認知件数	9	13	7	7	12	5	3	4	3	4
		検挙率										
		検挙人員										
	非 侵 入 盗	認知件数	614	467	428	354	345	323	345	239	274	325
		検挙件数	207	257	144	124	165	180	100	104	127	97
検挙率		33.7	55.0	33.6	35.0	47.8	55.7	29.0	43.5	46.4	29.8	
検挙人員	認知件数	141	88	101	77	99	88	77	68	67	69	
	検挙率											
	検挙人員											

		平25	平26	平27	平28	平29	平30	令元	令2	令3	令4	
知能犯	認知件数	47	49	61	30	29	24	30	31	41	26	
	検挙件数	19	21	20	17	13	12	14	6	18	22	
	検挙率	40.4	42.9	32.8	56.7	44.8	50.0	46.7	19.4	43.9	84.6	
	検挙人員	8	14	19	13	13	7	11	5	17	14	
	うち 詐欺	認知件数	44	45	56	28	28	23	24	28	40	21
		検挙件数	16	17	16	14	13	12	12	5	15	19
		検挙率	36.4	37.8	28.6	50.0	46.4	52.2	50.0	17.9	37.5	90.5
		検挙人員	7	10	16	10	13	7	9	4	13	12
	うち 横領	認知件数	2	2	3			1	4	3		4
		検挙件数	2	2	3	1				1	3	3
		検挙率	100.0	100.0	100.0			0.0	0.0	33.3		75.0
		検挙人員	1	2	3	1				1	4	2
	うち 偽造	認知件数	1	2	2	2	1		2		1	1
		検挙件数	1	2	1	2			2			
		検挙率	100.0	100.0	50.0	100.0	0.0		100.0		0.0	0.0
		検挙人員		2		2			2			
	うち 汚職	認知件数										
		検挙件数										
		検挙率										
		検挙人員										
うち 背任	認知件数											
	検挙件数											
	検挙率											
	検挙人員											
風俗犯	認知件数	7	8	8	7	11	2	3	2	6	6	
	検挙件数	3	5	2	8	4	2	1	1	6	3	
	検挙率	42.9	62.5	25.0	114.3	36.4	100.0	33.3	50.0	100.0	50.0	
	検挙人員	3	5	2	7	2	2	1	1	5	3	
	賭博	認知件数										
		検挙件数										
		検挙率										
		検挙人員										
	わいせつ	認知件数	7	8	8	7	11	2	3	2	6	6
		検挙件数	3	5	2	8	4	2	1	1	6	3
		検挙率	42.9	62.5	25.0	114.3	36.4	100.0	33.3	50.0	100.0	50.0
		検挙人員	3	5	2	7	2	2	1	1	5	3
	うち 強制	認知件数	6	4	4	4	2		1		4	6
		検挙件数	3	4	2	4		1			4	3
		検挙率	50.0	100.0	50.0	100.0	0.0		0.0		100.0	50.0
		検挙人員	3	4	2	4		1			4	3
	うち 公然	認知件数	1	3	4	2	9	1		1	2	
		検挙件数				3	4	1			2	
		検挙率	0.0	0.0	0.0	150.0	44.4	100.0		0.0	100.0	
		検挙人員				3	2	1			1	
その他の刑法犯	認知件数	248	210	168	157	152	94	85	74	92	88	
	検挙件数	75	61	36	37	38	35	23	17	26	23	
	検挙率	30.2	29.0	21.4	23.6	25.0	37.2	27.1	23.0	28.3	26.1	
	検挙人員	57	51	26	26	29	22	26	17	20	17	
	うち 占有離脱物横領	認知件数	18	34	9	27	12	16	9	10	10	11
		検挙件数	15	33	8	14	7	15	6	9	4	3
		検挙率	83.3	97.1	88.9	51.9	58.3	93.8	66.7	90.0	40.0	27.3
		検挙人員	12	32	8	13	6	15	6	10	4	2
	うち 公務執行妨害	認知件数	2	3	2	4		2	3	2	2	
		検挙件数	3	2	3	3		1	3	1	3	
		検挙率	150.0	66.7	150.0	75.0		50.0	100.0	50.0	150.0	
		検挙人員	3	2	2	1			3	1	2	
	うち 住居侵入	認知件数	46	30	28	30	27	20	13	10	11	14
		検挙件数	17	11	9	11	9	8	5	2	5	7
		検挙率	37.0	36.7	32.1	36.7	33.3	40.0	38.5	20.0	45.5	50.0
		検挙人員	10	8	3	5	5	4	5	1	2	6
	うち 逮捕監禁	認知件数	3									1
		検挙件数	4									1
		検挙率	133.3									100.0
		検挙人員	4									
うち 盗品等	認知件数	3	1	1		1				1	1	
	検挙件数	5		2		1				1		
	検挙率	166.7	0.0	200.0		100.0				100.0	0.0	
	検挙人員	5		2		1				1		
うち 器物損壊等	認知件数	168	140	120	88	106	54	56	47	61	53	
	検挙件数	25	14	9	8	14	9	5	3	5	10	
	検挙率	14.9	10.0	7.5	9.1	13.2	16.7	8.9	6.4	8.2	18.9	
	検挙人員	18	8	6	6	12	3	5	2	1	8	

警察署別 刑法犯 罪種別 認知・検挙件数及び検挙人員の推移

佐野署

		平25	平26	平27	平28	平29	平30	令元	令2	令3	令4	
刑法犯総数	認知件数	925	789	660	661	819	713	658	534	406	563	
	検挙件数	602	331	272	244	295	236	474	244	193	159	
	検挙率	65.1	42.0	41.2	36.9	36.0	33.1	72.0	45.7	47.5	28.2	
	検挙人員	172	213	151	122	182	144	141	121	87	92	
凶悪犯	認知件数	8	4	6	6	2	3	10	4	6	3	
	検挙件数	4	5	6	6	2	1	11	4	4	5	
	検挙率	50.0	125.0	100.0	100.0	100.0	33.3	110.0	100.0	66.7	166.7	
	検挙人員	3	3	5	4	3	1	5	4	4	3	
	殺人	認知件数	1	1		3		1	1	1		
		検挙件数	1	1		3			2	1		
		検挙率	100.0	100.0		100.0		0.0	200.0	100.0		
		検挙人員	1	1		1	1		2	1		
	強盗	認知件数	3	3	1	1		1	1		1	1
		検挙件数	2	3	1	1		1				2
		検挙率	66.7	100.0	100.0	100.0		100.0	0.0		0.0	200.0
	放火	認知件数	3		3	1			1	3	3	
		検挙件数		1	3	1			1	3	2	1
		検挙率	0.0		100.0	100.0			100.0	100.0	66.7	
	強性交等	認知件数	1		2	1	2	1	7		2	2
		検挙件数	1		2	1	2		8		2	2
検挙率		100.0		100.0	100.0	100.0	0.0	114.3		100.0	100.0	
粗暴犯	認知件数	59	71	37	33	71	45	40	35	15	31	
	検挙件数	36	62	22	28	44	44	35	32	18	21	
	検挙率	61.0	87.3	59.5	84.8	62.0	97.8	87.5	91.4	120.0	67.7	
	検挙人員	37	66	26	25	46	39	37	30	16	21	
	凶器準備集合	認知件数										
		検挙件数										
		検挙率										
		検挙人員										
	暴行	認知件数	38	50	30	21	38	31	20	8	6	7
		検挙件数	19	44	16	18	22	32	15	7	7	4
		検挙率	50.0	88.0	53.3	85.7	57.9	103.2	75.0	87.5	116.7	57.1
		検挙人員	17	47	18	16	23	25	15	6	7	5
	傷害	認知件数	17	16	7	8	23	11	18	23	8	21
		検挙件数	13	14	6	7	15	11	15	22	9	15
		検挙率	76.5	87.5	85.7	87.5	65.2	100.0	83.3	95.7	112.5	71.4
		検挙人員	14	16	7	7	16	13	15	23	8	14
脅迫	認知件数	2	2		3	8	1	2	1		2	
	検挙件数	2	2		3	5	1	3	1		2	
	検挙率	100.0	100.0		100.0	62.5	100.0	150.0	100.0		100.0	
	検挙人員	2	1	1	2	5	1	3	1		2	
恐喝	認知件数	2	3		1	2	2		3	1	1	
	検挙件数	2	2			2		2	2	2		
	検挙率	100.0	66.7		0.0	100.0	0.0		66.7	200.0	0.0	
	検挙人員	4	2			2		4		1		
窃盗犯	認知件数	671	571	512	498	593	511	497	391	327	429	
	検挙件数	499	217	214	175	201	143	404	171	132	112	
	検挙率	74.4	38.0	41.8	35.1	33.9	28.0	81.3	43.7	40.4	26.1	
	検挙人員	97	108	98	70	103	74	79	62	50	56	
	侵入盗	認知件数	87	68	54	91	71	64	79	66	47	115
		検挙件数	94	43	27	31	4	17	45	35	34	15
		検挙率	108.0	63.2	50.0	34.1	5.6	26.6	57.0	53.0	72.3	13.0
		検挙人員	10	6	9	4	4	3	2	2	2	3
	乗り物盗	認知件数	179	140	125	100	97	95	84	54	41	81
		検挙件数	73	12	13	9	33	4	19	3	1	22
		検挙率	40.8	8.6	10.4	9.0	34.0	4.2	22.6	5.6	2.4	27.2
	非侵入盗	認知件数	405	363	333	307	425	352	334	271	239	233
		検挙件数	322	162	174	135	164	122	340	133	97	75
		検挙率	79.5	44.6	52.3	44.0	38.6	34.7	101.8	49.1	40.6	32.2
	検挙人員	77	97	83	64	95	71	73	58	47	52	

		平25	平26	平27	平28	平29	平30	令元	令2	令3	令4	
知能犯	認知件数	23	19	20	28	51	47	18	17	14	23	
	検挙件数	11	10	10	16	23	20	6	17	15	7	
	検挙率	47.8	52.6	50.0	57.1	45.1	42.6	33.3	100.0	107.1	30.4	
	検挙人員	9	5	9	6	10	9	4	8	5	3	
	うち 詐欺	認知件数	21	18	18	26	47	44	17	15	12	19
		検挙件数	9	8	8	16	21	16	5	15	14	7
		検挙率	42.9	44.4	44.4	61.5	44.7	36.4	29.4	100.0	116.7	36.8
		検挙人員	8	4	7	6	8	5	3	7	4	3
	うち 横領	認知件数	1	1	1		2	2		1		2
		検挙件数		1	2		1	2		2		
		検挙率	0.0	100.0	200.0		50.0	100.0		200.0		0.0
		検挙人員		1	2		2	2		1		
	うち 偽造	認知件数	1		1	2	2	1	1		2	2
		検挙件数	2	1			1	2	1		1	
		検挙率	200.0		0.0	0.0	50.0	200.0	100.0		50.0	0.0
		検挙人員	1					2	1		1	
	うち 汚職	認知件数										
		検挙件数										
		検挙率										
		検挙人員										
うち 背任	認知件数											
	検挙件数											
	検挙率											
	検挙人員											
風俗犯	認知件数	4	6	5	5	7	4	2	1	2		
	検挙件数	3	4	4	4	6	2	2				
	検挙率	75.0	66.7	80.0	80.0	85.7	50.0	100.0	0.0	0.0		
	検挙人員	4	4	3	3	5	3	1				
	賭博	認知件数										
		検挙件数										
		検挙率										
		検挙人員										
	わいせつ	認知件数	4	6	5	5	7	4	2	1	2	
		検挙件数	3	4	4	4	6	2	2			
		検挙率	75.0	66.7	80.0	80.0	85.7	50.0	100.0	0.0	0.0	
		検挙人員	4	4	3	3	5	3	1			
	うち 強制	認知件数	2	2	1	4	4	1	1	1	2	
		検挙件数	1	1		3	3	1	1			
		検挙率	50.0	50.0	0.0	75.0	75.0	100.0	100.0	0.0	0.0	
		検挙人員	2	1		3	3	2				
	うち 公然	認知件数	2	3	3		3	3	1			
		検挙件数	2	3	3		3	1	1			
		検挙率	100.0	100.0	100.0		100.0	33.3	100.0			
		検挙人員	2	3	2		2	1	1			
その他の刑法犯	認知件数	160	118	80	91	95	103	91	86	42	77	
	検挙件数	49	33	16	15	19	26	16	20	24	14	
	検挙率	30.6	28.0	20.0	16.5	20.0	25.2	17.6	23.3	57.1	18.2	
	検挙人員	22	27	10	14	15	18	15	17	12	9	
	うち 占有離脱物横領	認知件数	8	11	6	5	15	12	16	9	3	6
		検挙件数	9	9	3	4	7	5	6	5	2	3
		検挙率	112.5	81.8	50.0	80.0	46.7	41.7	37.5	55.6	66.7	50.0
		検挙人員	9	9	3	4	6	6	6	4	2	3
	うち 公務執行妨害	認知件数	1	2			1		1		2	1
		検挙件数	1	1			1			1	2	1
		検挙率	100.0	50.0			100.0		0.0		100.0	100.0
		検挙人員	1							1	1	1
	うち 住居侵入	認知件数	33	24	9	10	23	26	31	18	6	23
		検挙件数	12	9	6	4	6	6	3	6	8	3
		検挙率	36.4	37.5	66.7	40.0	26.1	23.1	9.7	33.3	133.3	13.0
		検挙人員	5	8	1	3	5	3		6	2	
	うち 逮捕監禁	認知件数						1				
		検挙件数							1			
		検挙率						0.0				
		検挙人員							3			
うち 盗品等	認知件数			1			1		1			
	検挙件数			2				1		1		
	検挙率			200.0			0.0		0.0			
	検挙人員							1		1		
うち 器物損壊等	認知件数	116	77	59	71	51	51	39	56	26	44	
	検挙件数	23	9	3	4	4	6	2	5	8	3	
	検挙率	19.8	11.7	5.1	5.6	7.8	11.8	5.1	8.9	30.8	6.8	
	検挙人員	4	5	3	4	3	5	2	4	4	2	

警察署別 刑法犯 罪種別 認知・検挙件数及び検挙人員の推移

鹿沼署

		平25	平26	平27	平28	平29	平30	令元	令2	令3	令4	
刑法犯総数	認知件数	742	600	503	502	476	423	484	345	369	325	
	検挙件数	248	268	213	280	207	132	240	94	153	283	
	検挙率	33.4	44.7	42.3	55.8	43.5	31.2	49.6	27.2	41.5	87.1	
	検挙人員	147	166	127	125	138	91	105	66	66	74	
凶悪犯	認知件数	3	4	2	2	2	2	3	1	4	1	
	検挙件数	2	5	3	2	2	2	3		5	1	
	検挙率	66.7	125.0	150.0	100.0	100.0	100.0	100.0	0.0	125.0	100.0	
	検挙人員	2	1	3	3	2		4	1	8	1	
	殺人	認知件数		1	1	1			2		1	
		検挙件数		2	1	1			2		1	
		検挙率		200.0	100.0	100.0			100.0		100.0	
		検挙人員			1	1			2			
	強盗	認知件数		2	1	1	1	2			1	1
		検挙件数			1	1	1	2			1	1
		検挙率		0.0	100.0	100.0	100.0	100.0			100.0	100.0
	放火	認知件数	1	1			1		1		1	
		検挙件数	1	1			1		1		1	
		検挙率	100.0	100.0			100.0		100.0		100.0	
	強性交等	認知件数	2							1	1	
		検挙件数	1	2	1						2	
検挙率		50.0							0.0	200.0		
粗暴犯	認知件数	56	49	34	45	41	25	31	18	16	15	
	検挙件数	34	42	34	36	39	20	30	14	15	13	
	検挙率	60.7	85.7	100.0	80.0	95.1	80.0	96.8	77.8	93.8	86.7	
	検挙人員	33	48	38	34	35	20	36	12	15	15	
	凶器準備集合	認知件数										
		検挙件数										
		検挙率										
		検挙人員										
	暴行	認知件数	32	31	17	25	25	14	12	7	9	7
		検挙件数	22	22	21	18	24	13	12	6	8	8
		検挙率	68.8	71.0	123.5	72.0	21.0	92.9	100.0	85.7	88.9	114.3
		検挙人員	24	24	23	19	21	13	12	5	8	8
	傷害	認知件数	18	12	12	18	13	11	15	10	3	8
		検挙件数	9	15	9	15	13	7	15	8	4	4
		検挙率	50.0	125.0	75.0	83.3	100.0	63.6	100.0	80.0	133.3	50.0
	脅迫	認知件数	5	3	5	1	3		2		3	
検挙件数		2	3	4	3	2		1		3		
検挙率		40.0	100.0	80.0	300.0	66.7		50.0		100.0		
恐喝	認知件数	1	3		1			2	1	1		
	検挙件数	1	2					2			1	
	検挙率	100.0	66.7		0.0			100.0	0.0	0.0		
窃盗犯	認知件数	541	422	345	343	358	293	352	261	305	255	
	検挙件数	171	167	144	172	148	78	172	55	122	235	
	検挙率	31.6	39.6	41.7	50.1	41.3	26.6	48.9	21.1	40.0	92.2	
	検挙人員	87	81	63	58	87	56	52	35	29	40	
	侵入盗	認知件数	107	65	52	76	34	53	70	49	84	61
		検挙件数	50	19	23	64	43	20	44	10	31	78
		検挙率	46.7	29.2	44.2	84.2	126.5	37.7	62.9	20.4	36.9	127.9
		検挙人員	8	5	2	8	1	3	1	3	1	1
	乗り物盗	認知件数	120	91	72	72	112	74	77	47	43	40
		検挙件数	7	10	26	13	11	11	15	3	8	21
		検挙率	5.8	11.0	36.1	18.1	9.8	14.9	19.5	6.4	18.6	52.5
	非侵入盗	認知件数	314	266	221	195	212	166	205	165	178	154
		検挙件数	114	138	95	95	94	47	113	42	83	136
		検挙率	36.3	51.9	43.0	48.7	44.3	28.3	55.1	25.5	46.6	88.3
		検挙人員	73	69	56	44	81	46	47	30	28	38

※ 管轄区域変更前の件数に旧西方町の件数は含まれる

		平25	平26	平27	平28	平29	平30	令元	令2	令3	令4	
知能犯	認知件数	18	27	21	30	19	25	31	17	11	17	
	検挙件数	9	10	8	13	2	6	12	8	4	19	
	検挙率	50.0	37.0	38.1	43.3	10.5	24.0	38.7	47.1	36.4	111.8	
	検挙人員	3	4	4	6	2	5	3	10	1	7	
	うち 詐欺	認知件数	17	24	16	24	17	19	31	16	10	16
		検挙件数	8	8	5	10	2	1	10	8	4	18
		検挙率	47.1	33.3	31.3	41.7	11.8	5.3	32.3	50.0	40.0	112.5
		検挙人員	3	3	4	4	2	1	2	10	1	6
	うち 横領	認知件数		3		4		1		1	1	
		検挙件数		1		2		2				1
		検挙率		33.3				200.0		0.0	0.0	
		検挙人員		1		1		2				1
	うち 偽造	認知件数	1		5	2	2	4				1
		検挙件数	1	1	3	1		2	2			
		検挙率	100.0		60.0	50.0	0.0	50.0				0.0
		検挙人員				1			1			
	うち 汚職	認知件数										
		検挙件数										
		検挙率										
		検挙人員										
うち 背任	認知件数											
	検挙件数											
	検挙率											
	検挙人員											
風俗犯	認知件数	3	7	2	8	2	4	2	1	3	1	
	検挙件数	3	8	3	4	3	7	4	1	2	2	
	検挙率	100.0	114.3	150.0	50.0	150.0	175.0	200.0	100.0	66.7	200.0	
	検挙人員	3	3	1	2	1	2	3	1	2	2	
	賭博	認知件数										
		検挙件数										
		検挙率										
		検挙人員										
	わいせつ	認知件数	3	7	2	8	2	4	2	1	3	1
		検挙件数	3	8	3	4	3	7	4	1	2	2
		検挙率	100.0	114.3	150.0	50.0	150.0	175.0	200.0	100.0	66.7	200.0
		検挙人員	3	3	1	2	1	2	3	1	2	2
	うち 強制	認知件数	3	5		2	1	3	1	1	2	1
		検挙件数	3	5				2	2	1	2	1
		検挙率	100.0	100.0		0.0	0.0	66.7	200.0	100.0	100.0	100.0
		検挙人員	3	2				2	2	1	2	1
	うち 公然	認知件数				2	1		1		1	
		検挙件数				1	1	5	1			1
		検挙率				50.0	100.0		100.0		0.0	
		検挙人員				1	1		1			1
その他の刑法犯	認知件数	121	91	99	74	54	74	65	47	30	36	
	検挙件数	29	36	21	53	13	19	19	16	5	13	
	検挙率	24.0	39.6	21.2	71.6	24.1	25.7	29.2	34.0	16.7	36.1	
	検挙人員	19	29	18	22	11	8	7	7	11	9	
	うち 占有離脱物横領	認知件数	10	8	7	6	2	4	7	4	3	5
		検挙件数	8	13	8	5	2	2	2		2	1
		検挙率	80.0	162.5	114.3	83.3	100.0	50.0	28.6	0.0	66.7	20.0
		検挙人員	6	12	8	4	2	2	2		2	1
	うち 公務執行妨害	認知件数	4		1				1	1	1	1
		検挙件数	3		2				1	1		2
		検挙率	75.0		200.0				100.0	100.0	0.0	200.0
		検挙人員	3		2							2
	うち 住居侵入	認知件数	25	15	15	17	17	23	19	15	4	14
		検挙件数	6	6	8	12	7	11	14	7	1	7
		検挙率	24.0	40.0	53.3	70.6	41.2	47.8	73.7	46.7	25.0	50.0
		検挙人員	2	6	3	15	5	3	4	2		4
	うち 逮捕監禁	認知件数	1				1				1	
		検挙件数	1				1					1
		検挙率	100.0				100.0				0.0	
		検挙人員	1				2					
うち 盗品等	認知件数											
	検挙件数											
	検挙率											
	検挙人員											
うち 器物損壊等	認知件数	72	63	76	50	33	47	36	26	20	14	
	検挙件数	8	13	3	36	3	6	2	7	1	2	
	検挙率	11.1	20.6	3.9	72.0	9.1	12.8	5.6	26.9	5.0	14.3	
	検挙人員	6	7	4	3	2	3	1	5	1	2	

警察署別 刑法犯 罪種別 認知・検挙件数及び検挙人員の推移

真岡署

		平25	平26	平27	平28	平29	平30	令元	令2	令3	令4	
刑 法 犯 総 数	認知件数	956	848	901	821	643	599	571	561	558	552	
	検挙件数	281	384	318	317	271	414	251	352	280	149	
	検挙率	29.4	45.3	35.3	38.6	42.1	69.1	44.0	62.7	50.2	27.0	
	検挙人員	157	162	145	168	165	159	145	118	117	111	
凶 悪 犯	認知件数	4	1	3		3		7	1	2	1	
	検挙件数	3	1	3		2		4	3	3	1	
	検挙率	75.0	100.0	100.0		66.7		57.1	300.0	150.0	100.0	
	検挙人員	2		3		1		3	1	3	1	
	殺 人	認知件数	1				2		3		1	
		検挙件数	1				2		1	1	2	
		検挙率	100.0				100.0		33.3		200.0	
		検挙人員	1				1		1		2	
	強 盗	認知件数	2		1				3			
		検挙件数	2		1				2			
		検挙率	100.0		100.0				66.7			
		検挙人員	1		1				1			
	放 火	認知件数			1					1		1
		検挙件数			1					1		1
		検挙率			100.0					100.0		100.0
		検挙人員			1					1		1
強 性 交 等	認知件数	1	1	1		1		1		1		
	検挙件数		1	1				1	1	1		
	検挙率	0.0	100.0	100.0		0.0		100.0		100.0		
	検挙人員			1				1		1		
粗 暴 犯	認知件数	46	51	39	49	25	25	43	28	35	48	
	検挙件数	26	39	35	47	25	21	32	30	27	34	
	検挙率	56.5	76.5	89.7	95.9	100.0	84.0	74.4	107.1	77.1	70.8	
	検挙人員	26	35	33	47	25	23	35	38	26	33	
	凶器準備集合	認知件数										
		検挙件数										
		検挙率										
		検挙人員										
	暴 行	認知件数	27	27	15	30	14	13	21	10	15	30
		検挙件数	13	18	13	23	15	10	16	10	12	22
		検挙率	48.1	66.7	86.7	76.7	107.1	76.9	76.2	100.0	80.0	73.3
		検挙人員	13	13	14	23	15	12	16	10	9	22
	傷 害	認知件数	13	17	18	16	10	8	18	12	16	15
		検挙件数	10	14	17	21	8	7	12	15	12	10
		検挙率	76.9	82.4	94.4	131.3	80.0	87.5	66.7	125.0	75.0	66.7
		検挙人員	10	17	17	21	8	7	15	19	13	10
脅 迫	認知件数	6	5	5	2	1	3	3	2	4	2	
	検挙件数	3	6	5	2	1	3	3	2	3	1	
	検挙率	50.0	120.0	100.0	100.0	100.0	100.0	100.0	100.0	75.0	50.0	
	検挙人員	3	5	2	2	1	3	3	2	4		
恐 喝	認知件数		2	1	1		1	1	4		1	
	検挙件数		1		1	1	1	1	3		1	
	検挙率		50.0	0.0	100.0		100.0	100.0	75.0		100.0	
	検挙人員				1	1	1	1	7		1	
窃 盗 犯	認知件数	722	670	690	611	483	471	430	457	459	425	
	検挙件数	202	288	232	227	203	342	172	298	220	81	
	検挙率	28.0	43.0	33.6	37.2	42.0	72.6	40.0	65.2	47.9	19.1	
	検挙人員	95	98	81	92	112	102	82	64	64	51	
	侵 入 盗	認知件数	83	133	92	145	52	76	82	118	43	77
		検挙件数	27	159	19	67	48	66	23	72	28	3
		検挙率	32.5	119.5	20.7	46.2	92.3	86.8	28.0	61.0	65.1	3.9
		検挙人員	3	12	4	6	11	5	5	5	5	2
	乗 り 物 盗	認知件数	188	147	129	112	118	81	85	48	73	58
		検挙件数	14	29	29	5	18	58	24	17	14	23
		検挙率	7.4	19.7	22.5	4.5	15.3	71.6	28.2	35.4	19.2	39.7
		検挙人員	4	8	5		3	7	2	1	4	3
	非 侵 入 盗	認知件数	451	390	469	354	313	314	263	291	343	290
		検挙件数	161	100	184	155	137	218	125	209	178	55
		検挙率	35.7	25.6	39.2	43.8	43.8	69.4	47.5	71.8	51.9	19.0
		検挙人員	88	78	72	86	98	90	75	58	55	46

		平25	平26	平27	平28	平29	平30	令元	令2	令3	令4	
知能犯	認知件数	32	34	42	34	44	16	15	12	10	25	
	検挙件数	8	14	8	8	10	18	9	6	5	15	
	検挙率	25.0	41.2	19.0	23.5	22.7	112.5	60.0	50.0	50.0	60.0	
	検挙人員	5	6	7	8	5	12	2	2	5	12	
	うち 詐欺	認知件数	30	33	41	34	43	11	15	10	8	25
		検挙件数	6	14	7	8	9	13	9	6	3	14
		検挙率	20.0	42.4	17.1	23.5	20.9	118.2	60.0	60.0	37.5	56.0
		検挙人員	5	5	6	8	4	8	2	2	4	11
	うち 横領	認知件数	2	1				3		2	2	
		検挙件数	1		1			3			2	1
		検挙率	50.0	0.0				100.0		0.0	100.0	
	うち 偽造	検挙人員		1	1			3			1	1
		認知件数			1		1	2				
		検挙件数	1				1	2				
		検挙率			0.0		100.0	100.0				
	うち 汚職	検挙人員					1	1				
		認知件数										
		検挙件数										
		検挙率										
	うち 背任	検挙人員										
認知件数												
検挙件数												
検挙率												
風俗犯	認知件数	8	8	5	6	5	9	2	3	2	4	
	検挙件数	6	5	5	4	1	8	2	3	3	1	
	検挙率	75.0	62.5	100.0	66.7	20.0	88.9	100.0	100.0	150.0	25.0	
	検挙人員	5	2	2	4	1	5	1	4	1		
	賭博	認知件数										
		検挙件数										
		検挙率										
		検挙人員										
	わいせつ	認知件数	8	8	5	6	5	8	2	3	2	4
		検挙件数	6	5	5	4	1	7	2	3	3	1
		検挙率	75.0	62.5	100.0	66.7	20.0	87.5	100.0	100.0	150.0	25.0
		検挙人員	5	2	2	4	1	4	1	4	1	
	うち 強制	認知件数	4	6	3	2	3	5			1	2
		検挙件数	3	3	2	1	1	3	1		2	
		検挙率	75.0	50.0	66.7	50.0	33.3	60.0			200.0	0.0
		検挙人員	3	1		1	1	1	1		1	
	うち 公然	認知件数	3	2	1	2	2	3		3	1	2
		検挙件数	1	2	1	2		4		2	1	1
		検挙率	33.3	100.0	100.0	100.0	0.0	133.3		66.7	100.0	50.0
		検挙人員	1	1	1	2		3		2		
その他の刑法犯	認知件数	144	84	122	121	83	78	74	60	50	49	
	検挙件数	36	37	35	31	30	25	32	12	22	17	
	検挙率	25.0	44.0	28.7	25.6	36.1	32.1	43.2	20.0	44.0	34.7	
	検挙人員	24	21	19	17	21	17	22	9	18	14	
	うち 占有離脱物横領	認知件数	16	6	8	5	7	6	5	3	1	4
		検挙件数	14	7	4	3	7	6	5	3	1	2
		検挙率	87.5	116.7	50.0	60.0	100.0	100.0	100.0	100.0	100.0	50.0
		検挙人員	11	4	5	2	5	7	5	3	1	2
	うち 公務執行妨害	認知件数	1	2		2	2	1	2	1		1
		検挙件数	1	1	1	2	2	1	2	1		1
		検挙率	100.0	50.0		100.0	100.0	100.0	100.0	100.0		100.0
	うち 住居侵入	検挙人員	1	1	1	1	2	1	1	1		1
		認知件数	27	15	15	25	17	25	26	8	5	12
		検挙件数	3	16	7	12	8	8	7	4	7	4
		検挙率	11.1	106.7	46.7	48.0	47.1	32.0	26.9	50.0	140.0	33.3
	うち 逮捕監禁	検挙人員	2	4	4	4	1	2	4		2	6
		認知件数		1		1					1	
		検挙件数		1			1				1	
		検挙率		100.0		0.0					100.0	
	うち 盗品等	検挙人員		3			3				2	
認知件数		3	1	2		1		1		2	4	
検挙件数		2	1	3		1		1		2	4	
検挙率		66.7	100.0	150.0		100.0		100.0		100.0	100.0	
うち 器物損壊等	検挙人員	2	1	2		1				2		
	認知件数	87	54	88	81	50	41	39	44	40	26	
	検挙件数	10	6	15	8	9	7	15	2	7	4	
	検挙率	11.5	11.1	17.0	9.9	18.0	17.1	38.5	4.5	17.5	15.4	
検挙人員	4	4	3	5	7	4	8	1	6	4		

警察署別 刑法犯 罪種別 認知・検挙件数及び検挙人員の推移

下野署

		平25	平26	平27	平28	平29	平30	令元	令2	令3	令4	
刑法犯総数	認知件数	966	792	778	745	590	528	725	562	420	384	
	検挙件数	323	303	329	251	240	186	219	312	202	202	
	検挙率	33.4	38.3	42.3	33.7	40.7	35.2	30.2	55.5	48.1	52.6	
	検挙人員	185	169	159	113	124	135	124	124	106	94	
凶悪犯	認知件数	1	2	2	6	1	2	3	2	2	3	
	検挙件数		1	1	6	2	3	2	2	2	2	
	検挙率	0.0	50.0	50.0	100.0	200.0	150.0	66.7	100.0	100.0	66.7	
	検挙人員			4	5	2	2	2	5	2	2	
	殺人	認知件数				1		1				1
		検挙件数				1		2				1
		検挙率				100.0		200.0				100.0
		検挙人員				1		1				1
	強盗	認知件数	1	2	1	3		1	3	1	1	1
		検挙件数		1		4		1	2	2	1	1
		検挙率	0.0	50.0	0.0	133.3			66.7	200.0	100.0	100.0
		検挙人員			1	3		1	2	5	1	1
	放火	認知件数			1	2	1			1		
		検挙件数			1	1	2					
		検挙率			100.0	50.0	200.0			0.0		
		検挙人員			3	1	2					
強性交等	認知件数									1	1	
	検挙件数									1		
	検挙率									100.0	0.0	
	検挙人員									1		
粗暴犯	認知件数	41	32	26	23	31	35	50	24	24	30	
	検挙件数	28	25	24	13	28	34	34	33	17	24	
	検挙率	68.3	78.1	92.3	56.5	90.3	97.1	68.0	137.5	70.8	80.0	
	検挙人員	29	29	25	12	29	34	37	34	16	24	
	凶器準備集合	認知件数										
		検挙件数										
		検挙率										
		検挙人員										
	暴行	認知件数	13	21	14	14	16	20	29	14	9	11
		検挙件数	10	18	12	8	15	21	18	18	6	7
		検挙率	76.9	85.7	85.7	57.1	93.8	105.0	62.1	128.6	66.7	63.6
		検挙人員	9	16	13	7	16	23	23	19	5	7
	傷害	認知件数	23	9	9	8	11	11	15	8	10	17
		検挙件数	15	6	10	4	9	9	11	13	6	15
		検挙率	65.2	66.7	111.1	50.0	81.8	81.8	73.3	162.5	60.0	88.2
		検挙人員	15	12	10	4	10	10	11	13	6	15
脅迫	認知件数		2	1	1	4	3	6	2	3	2	
	検挙件数	1	1		1	4	3	5	2	3	2	
	検挙率		50.0	0.0	100.0	100.0	100.0	83.3	100.0	100.0	100.0	
	検挙人員	1	1		1	3		3	2	3	2	
恐喝	認知件数	5		2			1			2		
	検挙件数	2		2			1			2		
	検挙率	40.0		100.0			100.0			100.0		
	検挙人員	4		2			1			2		
窃盗犯	認知件数	786	644	667	608	442	403	517	431	314	280	
	検挙件数	260	245	277	210	167	113	137	227	145	101	
	検挙率	33.1	38.0	41.5	34.5	37.8	28.0	26.5	52.7	46.2	36.1	
	検挙人員	130	114	113	84	73	76	56	63	68	48	
	侵入盗	認知件数	77	99	90	105	51	44	120	81	54	37
		検挙件数	35	43	17	31	20	5	25	67	52	31
		検挙率	45.5	43.4	18.9	29.5	39.2	11.4	20.8	82.7	96.3	83.8
		検挙人員	6	10	5			4		2	2	4
	乗り物盗	認知件数	198	175	153	136	147	81	110	92	60	51
		検挙件数	5	19	44	8	27	14	19	21	4	
		検挙率	2.5	10.9	28.8	5.9	18.4	17.3	17.3	22.8	6.7	0.0
		検挙人員	3	2	8	6	5	2	3	8		
	非侵入盗	認知件数	511	370	424	367	244	278	287	258	200	192
		検挙件数	220	183	216	171	120	94	93	139	89	70
		検挙率	43.1	49.5	50.9	46.6	49.2	33.8	32.4	53.9	44.5	36.5
		検挙人員	121	102	100	78	68	70	53	53	66	44

		平25	平26	平27	平28	平29	平30	令元	令2	令3	令4	
知能犯	認知件数	15	16	13	15	19	20	33	16	12	9	
	検挙件数	5	11	9	7	23	13	7	21	14	61	
	検挙率	33.3	68.8	69.2	46.7	121.1	65.0	21.2	131.3	116.7	677.8	
	検挙人員	4	6	1	3	5	7	6	8	2	11	
	うち 詐欺	認知件数	14	13	12	15	17	19	30	14	11	8
		検挙件数	5	11	9	7	22	11	5	20	13	60
		検挙率	35.7	84.6	75.0	46.7	129.4	57.9	16.7	142.9	118.2	750.0
		検挙人員	4	6	1	3	5	5	5	8	1	10
	うち 横領	認知件数		2	1			1	1			
		検挙件数						1	1			
		検挙率		0.0	0.0			100.0	100.0			
		検挙人員							1			
	うち 偽造	認知件数	1	1			2		2	2	1	1
		検挙件数						1	1	1	1	1
		検挙率	0.0	0.0			0.0		50.0	50.0	100.0	100.0
		検挙人員						2			1	1
	うち 汚職	認知件数										
		検挙件数										
		検挙率										
		検挙人員										
うち 背任	認知件数											
	検挙件数											
	検挙率											
	検挙人員											
風俗犯	認知件数	5	3	1	4	2	5	8	5	5	6	
	検挙件数	4	1	1	3	2	3	7	4	3	3	
	検挙率	80.0	33.3	100.0	75.0	100.0	60.0	87.5	80.0	60.0	50.0	
	検挙人員	3	1	1	1	2	1	8	3	3	2	
	賭博	認知件数										
		検挙件数										
		検挙率										
		検挙人員										
	わいせつ	認知件数	5	3	1	4	2	5	8	5	5	6
		検挙件数	4	1	1	3	2	3	7	4	3	3
		検挙率	80.0	33.3	100.0	75.0	100.0	60.0	87.5	80.0	60.0	50.0
		検挙人員	3	1	1	1	2	1	8	3	3	2
	うち 強制	認知件数				1		2	2	1	2	3
		検挙件数	1					3	2	1	1	
		検挙率				0.0		150.0	100.0	100.0	50.0	0.0
		検挙人員						1	3		1	
	うち 公然	認知件数	4	2	1	2	1	2	5	4	2	3
		検挙件数	3		1	2	1		4	2	1	3
		検挙率	75.0	0.0	100.0	100.0	100.0	0.0	80.0	50.0	50.0	100.0
		検挙人員	3		1		1		4	2	1	2
その他の刑法犯	認知件数	118	95	69	89	95	63	114	84	63	56	
	検挙件数	26	20	17	12	18	20	32	25	21	11	
	検挙率	22.0	21.1	24.6	13.5	18.9	31.7	28.1	29.8	33.3	19.6	
	検挙人員	19	19	15	8	13	15	15	11	15	7	
	うち 占有離脱物横領	認知件数	8	9	5	12	11	5	12	9	6	6
		検挙件数	5	10	5	7	6	2	2	1	4	3
		検挙率	62.5	111.1	100.0	58.3	54.5	40.0	16.7	11.1	66.7	50.0
		検挙人員	4	8	5	5	6	2	1	1	4	3
	うち 公務執行妨害	認知件数		1	1	2		1	1		1	1
		検挙件数		1	1	1		1	2		1	1
		検挙率		100.0	100.0	50.0		100.0	200.0		100.0	100.0
		検挙人員		1	2	1		1	1		1	1
	うち 住居侵入	認知件数	20	27	21	22	19	18	41	31	10	10
		検挙件数	4	5	5	2	1	7	19	11	4	2
		検挙率	20.0	18.5	23.8	9.1	5.3	38.9	46.3	35.5	40.0	20.0
		検挙人員	3	5	3		1	2	8	5	2	
	うち 逮捕監禁	認知件数									2	
		検挙件数									2	
		検挙率									100.0	
		検挙人員										
うち 盗品等	認知件数		1	1	2	1	2		3	1		
	検挙件数		1	1	1	2	1		2	1		
	検挙率		100.0	100.0	50.0	200.0	50.0		66.7	100.0		
	検挙人員		1			1	1					
うち 器物損壊等	認知件数	87	57	39	51	61	34	55	38	37	33	
	検挙件数	14	3	3	1	7	5	6	9	6	1	
	検挙率	16.1	5.3	7.7	2.0	11.5	14.7	10.9	23.7	16.2	3.0	
	検挙人員	9	4	3	2	3	4	3	4	5		

警察署別 刑法犯 罪種別 認知・検挙件数及び検挙人員の推移

大田原署

		平25	平26	平27	平28	平29	平30	令元	令2	令3	令4	
刑 法 犯 総 数	認知件数	616	551	446	366	313	320	274	237	234	285	
	検挙件数	208	156	235	149	153	152	86	89	145	74	
	検挙率	33.8	28.3	52.7	40.7	48.9	47.5	31.4	37.6	62.0	26.0	
	検挙人員	115	85	123	85	74	70	49	56	49	49	
凶 悪 犯	認知件数	1			2	2		2	1	2	2	
	検挙件数	2				3		2	1	2	2	
	検挙率	200.0			0.0	150.0		100.0	100.0	100.0	100.0	
	検挙人員	2				3		2		2	2	
	殺 人	認知件数					1				1	2
		検挙件数					1				1	1
		検挙率					100.0				100.0	50.0
		検挙人員					1					1
	強 盗	認知件数	1			2				1		
		検挙件数	1				1			1		
		検挙率	100.0			0.0				100.0		
	放 火	認知件数					1		1		1	
		検挙件数	1				1		1		1	
		検挙率					100.0		100.0		100.0	
	強 性 交 等	認知件数							1			
		検挙件数							1			1
検挙率								100.0				
粗 暴 犯	認知件数	25	37	42	22	27	30	18	19	18	22	
	検挙件数	23	24	42	14	19	26	12	17	13	12	
	検挙率	92.0	64.9	100.0	63.6	70.4	86.7	66.7	89.5	72.2	54.5	
	検挙人員	24	22	37	14	20	22	11	16	13	10	
	凶器準備集合	認知件数										
		検挙件数										
		検挙率										
		検挙人員										
	暴 行	認知件数	11	17	25	11	10	11	8	10	9	10
		検挙件数	11	13	24	9	6	8	3	10	7	8
		検挙率	100.0	76.5	96.0	81.8	60.0	72.7	37.5	100.0	77.8	80.0
		検挙人員	11	12	17	9	7	7	2	8	6	8
	傷 害	認知件数	10	16	12	8	15	13	8	8	7	3
		検挙件数	9	9	15	4	10	13	8	6	4	2
		検挙率	90.0	56.3	125.0	50.0	66.7	100.0	100.0	75.0	57.1	66.7
	脅 迫	認知件数	4	3	4	3	2	6		1	2	9
検挙件数		2	2	3	1	3	5		1	2	2	
検挙率		50.0	66.7	75.0	33.3	150.0	83.3		100.0	100.0	22.2	
恐 喝	認知件数		1	1				2				
	検挙件数	1						1				
	検挙率		0.0	0.0				50.0				
窃 盗 犯	認知件数	453	405	322	273	223	219	194	170	163	188	
	検挙件数	152	115	168	99	116	105	50	50	101	34	
	検挙率	33.6	28.4	52.2	36.3	52.0	47.9	25.8	29.4	62.0	18.1	
	検挙人員	67	48	69	47	40	35	22	29	24	19	
	侵 入 盗	認知件数	87	61	73	40	39	28	29	33	26	25
		検挙件数	64	21	51	12	40	18	5	8	32	2
		検挙率	73.6	34.4	69.9	30.0	102.6	64.3	17.2	24.2	123.1	8.0
		検挙人員	3	4	6	3	3	5				1
	乗 り 物 盗	認知件数	113	99	53	56	48	45	35	23	29	14
		検挙件数	12	7	9	11	13	30	2	4	5	1
		検挙率	10.6	7.1	17.0	19.6	27.1	66.7	5.7	17.4	17.2	7.1
	非 侵 入 盗	認知件数	253	245	196	177	136	146	130	114	108	149
		検挙件数	76	87	108	76	63	57	43	38	64	31
		検挙率	30.0	35.5	55.1	42.9	46.3	39.0	33.1	33.3	59.3	20.8
		検挙人員	56	41	59	41	32	28	21	26	24	18

		平25	平26	平27	平28	平29	平30	令元	令2	令3	令4	
知 能 犯	認知件数	29	15	12	11	7	16	19	17	9	18	
	検挙件数	6	6	6	6	3	6	7	13	8	9	
	検挙率	20.7	40.0	50.0	54.5	42.9	37.5	36.8	76.5	88.9	50.0	
	検挙人員	4	6	3	5	3	2	2	4	4	9	
	うち 詐欺	認知件数	25	14	12	10	4	15	17	16	9	16
		検挙件数	4	4	5	6	1	4	6	13	8	7
		検挙率	16.0	28.6	41.7	60.0	25.0	26.7	35.3	81.3	88.9	43.8
		検挙人員	2	4	3	5	1	1	1	4	4	7
	うち 横領	認知件数	1	1			2	1	1			2
		検挙件数	1				1	2	1			2
		検挙率	100.0	0.0			50.0	200.0	100.0			100.0
		検挙人員	1				1	1	1			2
	うち 偽造	認知件数	3			1	1		1	1		
		検挙件数	1	2	1		1					
		検挙率	33.3			0.0	100.0		0.0	0.0		
		検挙人員	1	2			1					
	うち 汚職	認知件数										
		検挙件数										
		検挙率										
		検挙人員										
うち 背任	認知件数											
	検挙件数											
	検挙率											
	検挙人員											
風 俗 犯	認知件数	1	3	4	1	1	4	2	3	2	3	
	検挙件数	1	1	4		1	3	2	2	5	1	
	検挙率	100.0	33.3	100.0	0.0	100.0	75.0	100.0	66.7	250.0	33.3	
	検挙人員	1	1	4		1	3	2	2	1	1	
	賭博	認知件数										
		検挙件数										
		検挙率										
		検挙人員										
	わいせつ	認知件数	1	3	4	1	1	4	2	3	2	3
		検挙件数	1	1	4		1	3	2	2	5	1
		検挙率	100.0	33.3	100.0	0.0	100.0	75.0	100.0	66.7	250.0	33.3
		検挙人員	1	1	4		1	3	2	2	1	1
	うち 強制	認知件数			2		1	3	2	2	2	
		検挙件数			2			2	2	2	4	
		検挙率			100.0		0.0	66.7	100.0	100.0	200.0	
		検挙人員			2			2	2	2		
	うち 公然	認知件数		1	1	1		1				2
		検挙件数			1		1	1				1
		検挙率		0.0	100.0	0.0		100.0				50.0
		検挙人員			1		1	1				1
その他の刑法犯	認知件数	107	91	66	57	53	51	39	27	40	52	
	検挙件数	24	10	15	30	11	12	13	6	16	16	
	検挙率	22.4	11.0	22.7	52.6	20.8	23.5	33.3	22.2	40.0	30.8	
	検挙人員	17	8	10	19	7	8	10	5	5	8	
	うち 占有離脱物横領	認知件数	11	3	7	5	5	3	3	2	4	8
		検挙件数	6	1	4	7	5	2	4	2	3	4
		検挙率	54.5	33.3	57.1	140.0	100.0	66.7	133.3	100.0	75.0	50.0
		検挙人員	7	1	4	7	4	2	4	2	3	4
	うち 公務執行妨害	認知件数	2		1							
		検挙件数	2		1							
		検挙率	100.0		100.0							
	うち 住居侵入	認知件数	22	28	13	13	9	10	4	9	14	9
		検挙件数	8	1	6	9	4	2	2	2	8	5
		検挙率	36.4	14.3	46.2	69.2	44.4	20.0	50.0	22.2	57.1	55.6
		検挙人員	3	3	3	5	1	2	1	2		2
	うち 逮捕監禁	認知件数										
		検挙件数										
		検挙率										
	うち 盗品等	認知件数	4	1			2		2			
		検挙件数	1	1					1	1		
検挙率		25.0	100.0			0.0		50.0				
検挙人員		1	1					1	1			
うち 器物損壊等	認知件数	66	56	44	36	37	34	27	15	21	27	
	検挙件数	5	4	3	10	2	7	2		4	1	
	検挙率	7.6	7.1	6.8	27.8	5.4	20.6	7.4	0.0	19.0	3.7	
	検挙人員	2	3	1	4	2	3	1		1		

警察署別 刑法犯 罪種別 認知・検挙件数及び検挙人員の推移

今市署

		平25	平26	平27	平28	平29	平30	令元	令2	令3	令4	
刑 法 犯 総 数	認知件数	577	460	371	323	307	273	280	188	213	208	
	検挙件数	206	152	182	181	121	162	116	99	114	191	
	検挙率	35.7	33.0	49.1	56.0	39.4	59.3	41.4	52.7	53.5	91.8	
	検挙人員	126	140	90	69	104	80	90	63	72	72	
凶 悪 犯	認知件数	4	3	1	2	3		2	1	3	1	
	検挙件数	3	4	1	2	3	1	2	1	3		
	検挙率	75.0	133.3	100.0	100.0	100.0		100.0	100.0	100.0	0.0	
	検挙人員		5	1	1	2	1	1	2	2		
	殺 人	認知件数		1		1	1			1	2	
		検挙件数		2		2	1			1	2	
		検挙率		200.0		200.0	100.0			100.0	100.0	
		検挙人員		2		1	1			1	1	
	強 盗	認知件数	1		1				1			
		検挙件数	1		1				1			
		検挙率	100.0		100.0				100.0			
		検挙人員			1					1		
	放 火	認知件数	3	2		1			1		1	
		検挙件数	1	2			1		1		1	
		検挙率	33.3	100.0		0.0			100.0		100.0	
		検挙人員		3			1		1		1	
強 性 交 等	認知件数					2					1	
	検挙件数	1				1	1					
	検挙率					50.0					0.0	
	検挙人員						1					
粗 暴 犯	認知件数	46	45	31	16	16	23	18	9	9	18	
	検挙件数	34	39	22	13	15	21	16	10	10	12	
	検挙率	73.9	86.7	71.0	81.3	93.8	91.3	88.9	111.1	111.1	66.7	
	検挙人員	39	40	23	10	15	21	19	10	6	11	
	凶器準備集合	認知件数										
		検挙件数										
		検挙率										
		検挙人員										
	暴 行	認知件数	29	28	19	10	6	12	9	6	4	9
		検挙件数	21	23	13	7	9	8	9	6	4	7
		検挙率	72.4	82.1	68.4	70.0	150.0	66.7	100.0	100.0	100.0	77.8
		検挙人員	23	25	14	4	8	7	10	6	2	7
	傷 害	認知件数	11	13	6	4	7	6	5	3	4	8
		検挙件数	9	11	6	4	4	7	3	4	4	4
		検挙率	81.8	84.6	100.0	100.0	57.1	116.7	60.0	133.3	100.0	50.0
		検挙人員	11	11	6	4	5	9	4	4	4	3
脅 迫	認知件数	5	4	3	2	1	3	2		1	1	
	検挙件数	4	4	2	1	2	2	2		2	1	
	検挙率	80.0	100.0	66.7	50.0	200.0	66.7	100.0		200.0	100.0	
	検挙人員	5	3	2	1	2	2	2			1	
恐 喝	認知件数	1		3		2	2	2				
	検挙件数		1	1	1		4	2				
	検挙率	0.0		33.3		0.0	200.0	100.0				
	検挙人員		1	1	1		3	3				
窃 盗 犯	認知件数	404	301	278	225	218	191	182	134	128	150	
	検挙件数	124	76	140	124	78	99	69	67	54	142	
	検挙率	30.7	25.2	50.4	55.1	35.8	51.8	37.9	50.0	42.2	94.7	
	検挙人員	54	66	48	42	63	40	52	39	21	33	
	侵 入 盗	認知件数	101	67	54	41	39	41	47	14	27	12
		検挙件数	36	6	21	12	10	27	6	11	2	81
		検挙率	35.6	9.0	38.9	29.3	25.6	65.9	12.8	78.6	7.4	675.0
		検挙人員	5	5	3	2	4	2	2	1	1	2
	乗 り 物 盗	認知件数	74	67	63	48	62	48	18	23	22	19
		検挙件数	14	5	12	5	12	27	7	2	10	17
		検挙率	18.9	7.5	19.0	10.4	19.4	56.3	38.9	8.7	45.5	89.5
		検挙人員	2	5	2	2	7	4	3		4	3
	非 侵 入 盗	認知件数	229	167	161	136	117	102	117	97	79	119
		検挙件数	74	65	107	107	56	45	56	54	42	44
		検挙率	32.3	38.9	66.5	78.7	47.9	44.1	47.9	55.7	53.2	37.0
		検挙人員	47	56	43	38	52	34	47	38	16	28

		平25	平26	平27	平28	平29	平30	令元	令2	令3	令4	
知能犯	認知件数	23	25	12	29	16	13	21	10	42	12	
	検挙件数	13	10	4	22	6	17	12	11	32	15	
	検挙率	56.5	40.0	33.3	75.9	37.5	130.8	57.1	110.0	76.2	125.0	
	検挙人員	8	7	2	4	3	5	6	3	29	14	
	うち 詐欺	認知件数	16	22	11	23	14	12	20	10	41	10
		検挙件数	7	9	4	17	6	16	12	8	32	14
		検挙率	43.8	40.9	36.4	73.9	42.9	133.3	60.0	80.0	78.0	140.0
		検挙人員	4	7	2	4	3	4	6	2	29	14
	うち 横領	認知件数	3	3		1	1		1		1	1
		検挙件数	3	1						3		1
		検挙率	100.0	33.3		0.0	0.0		0.0		0.0	100.0
		検挙人員	1					1		1		0
	うち 偽造	認知件数	4		1	5	1					1
		検挙件数	3			5						
		検挙率	75.0		0.0	100.0	0.0					0.0
		検挙人員	3									
	うち 汚職	認知件数										
		検挙件数										
		検挙率										
		検挙人員										
うち 背任	認知件数						1					
	検挙件数						1					
	検挙率						100.0					
	検挙人員											
風俗犯	認知件数	5	11	1	4	2	2	1		3	2	
	検挙件数	7	5	1	3	1	2	1		3	1	
	検挙率	140.0	45.5	100.0	75.0	50.0	100.0	100.0		100.0	50.0	
	検挙人員	4	3	1	2	1	1	1		2	1	
	賭博	認知件数										
		検挙件数										
		検挙率										
		検挙人員										
	わいせつ	認知件数	5	11	1	4	2	2	1		3	2
		検挙件数	7	5	1	3	1	2	1		3	1
		検挙率	140.0	45.5	100.0	75.0	50.0	100.0	100.0		100.0	50.0
		検挙人員	4	3	1	2	1	1	1		2	1
	うち 強制	認知件数	4	8		2	2	1			3	2
		検挙件数	7	3		1	1	2			3	1
		検挙率	175.0	37.5		50.0	50.0	200.0			100.0	50.0
		検挙人員	4	2		1	1	1			2	1
	うち 公然	認知件数	1	2		1		1	1			
		検挙件数		2		1			1			
		検挙率	0.0	100.0		100.0		0.0	100.0			
		検挙人員		1		1			1			
その他の刑法犯	認知件数	95	75	48	47	52	44	56	34	28	25	
	検挙件数	25	18	14	17	18	22	16	10	12	21	
	検挙率	26.3	24.0	29.2	36.2	34.6	50.0	28.6	29.4	42.9	84.0	
	検挙人員	21	19	15	10	20	12	11	9	12	13	
	うち 占有離脱物横領	認知件数	20	12	5	9	7	5	11	7	7	12
		検挙件数	14	3	5	7	9	6	6	6	5	7
		検挙率	70.0	25.0	100.0	77.8	128.6	120.0	54.5	85.7	71.4	58.3
		検挙人員	12	3	8	6	10	6	6	5	6	6
	うち 公務執行妨害	認知件数	1	2		2				1		
		検挙件数	1	2		1	1			1		
		検挙率	100.0	100.0		50.0				100.0		
		検挙人員	1	2		1	1			1		
	うち 住居侵入	認知件数	23	11	14	10	16	11	12	5	9	3
		検挙件数	3	1	5	4	2	15	6	1	3	7
		検挙率	13.0	9.1	35.7	40.0	12.5	136.4	50.0	20.0	33.3	233.3
		検挙人員	3	1	3	3	2	5	1	1	3	
	うち 逮捕監禁	認知件数	1									
		検挙件数	1									
		検挙率	100.0									
		検挙人員	1									
うち 盗品等	認知件数		1									
	検挙件数		1									
	検挙率		100.0									
	検挙人員		1									
うち 器物損壊等	認知件数	48	44	27	23	28	27	31	18	8	8	
	検挙件数	5	7	2	4	5	1	4	1	2	6	
	検挙率	10.4	15.9	7.4	17.4	17.9	3.7	12.9	5.6	25.0	75.0	
	検挙人員	3	5	2	1	6	1	4	1	1	6	

警察署別 刑法犯 罪種別 認知・検挙件数及び検挙人員の推移

さくら署

		平25	平26	平27	平28	平29	平30	令元	令2	令3	令4
刑 法 犯 総 数	認知件数	607	523	403	430	364	353	339	269	307	200
	検挙件数	188	168	265	203	141	131	115	88	200	113
	検挙率	31.0	32.1	65.8	47.2	38.7	37.1	33.9	32.7	65.1	56.5
	検挙人員	98	97	118	159	100	87	54	50	69	56
凶 悪 犯	認知件数	2	2			1		2	1		4
	検挙件数	3	2			1		1			5
	検挙率	150.0	100.0			100.0		50.0	0.0		125.0
	検挙人員	4	1	1		1		1			3
殺 人	認知件数					1					3
	検挙件数					1					3
	検挙率					100.0					100.0
	検挙人員					1					2
強 盗	認知件数	1	1						1		
	検挙件数	2	1								1
	検挙率	200.0	100.0						0.0		
	検挙人員	3									
放 火	認知件数	1						2			
	検挙件数							1			
	検挙率	0.0						50.0			
	検挙人員							1			
強 性 交 等	認知件数		1								1
	検挙件数	1	1								1
	検挙率		100.0								100.0
	検挙人員	1	1	1							1
粗 暴 犯	認知件数	35	23	36	60	36	24	19	10	13	15
	検挙件数	21	23	29	55	39	21	17	14	11	10
	検挙率	60.0	100.0	80.6	91.7	108.3	87.5	89.5	140.0	84.6	66.7
	検挙人員	20	24	31	60	43	23	16	10	15	11
凶器準備集合	認知件数										
	検挙件数										
	検挙率										
	検挙人員										
暴 行	認知件数	15	14	25	38	27	9	12	5	5	6
	検挙件数	12	14	20	36	30	8	9	6	5	3
	検挙率	80.0	100.0	80.0	94.7	111.1	88.9	75.0	120.0	100.0	50.0
	検挙人員	11	14	22	38	34	10	8	6	5	2
傷 害	認知件数	15	7	8	16	6	10	5	3	6	5
	検挙件数	7	7	6	14	6	9	5	4	4	6
	検挙率	46.7	100.0	75.0	87.5	100.0	90.0	100.0	133.3	66.7	120.0
	検挙人員	7	8	6	17	6	10	5	4	4	8
脅 迫	認知件数	3	1	2	5	2	3	1	1	2	3
	検挙件数	1	2	2	5	2	3	1	1	2	1
	検挙率	33.3	200.0	100.0	100.0	100.0	100.0	100.0	0.0	100.0	33.3
	検挙人員	1	2	2	5	2	2	2		1	1
恐 喝	認知件数	2	1	1	1	1	2	1	1		1
	検挙件数	1		1		1	1	2	4		
	検挙率	50.0	0.0	100.0	0.0	100.0	50.0	200.0	400.0		0.0
	検挙人員	1		1		1	1	1		5	
窃 盗 犯	認知件数	470	397	296	285	258	259	253	217	232	149
	検挙件数	144	108	208	103	76	84	82	57	165	83
	検挙率	30.6	27.2	70.3	36.1	29.5	32.4	32.4	26.3	71.1	55.7
	検挙人員	56	45	61	69	42	42	24	24	39	31
侵 入 盗	認知件数	83	54	52	32	41	44	55	48	57	33
	検挙件数	40	34	16	14	16	8	1	9	89	3
	検挙率	48.2	63.0	30.8	43.8	39.0	18.2	1.8	18.8	156.1	9.1
	検挙人員	7	1	3	7	4	2			2	2
乗 り 物 盗	認知件数	145	134	77	89	82	71	77	54	35	17
	検挙件数	7	11	17	11	9	16	15	2	8	1
	検挙率	4.8	8.2	22.1	12.4	11.0	22.5	19.5	3.7	22.9	5.9
	検挙人員	5	4	6	5	5	6	2	1	1	
非 侵 入 盗	認知件数	242	209	167	164	135	144	121	115	140	99
	検挙件数	97	63	175	78	51	60	66	46	68	79
	検挙率	40.1	30.1	104.8	47.6	37.8	41.7	54.5	40.0	48.6	79.8
	検挙人員	44	40	52	57	33	34	22	23	36	29

		平25	平26	平27	平28	平29	平30	令元	令2	令3	令4	
知能犯	認知件数	17	15	8	10	9	16	12	11	17	14	
	検挙件数	4	3	5	6	6	6	4	9	10	10	
	検挙率	23.5	20.0	62.5	60.0	66.7	37.5	33.3	81.8	58.8	71.4	
	検挙人員	3	2	4	5	3	5	2	6	6	7	
	うち 詐欺	認知件数	16	12	7	8	8	15	11	11	13	12
		検挙件数	4	2	4	5	5	5	2	8	8	8
		検挙率	25.0	16.7	57.1	62.5	62.5	33.3	18.2	72.7	61.5	66.7
		検挙人員	3	1	3	4	2	4		5	5	4
	うち 横領	認知件数		3		2	1	1	1	0		2
		検挙件数		1	1	1	1	1	2	1		
		検挙率		33.3		50.0	100.0	100.0	200.0			0.0
		検挙人員		1	1	1	1	1	2	1		
	うち 偽造	認知件数	1		1						4	
		検挙件数									2	2
		検挙率	0.0		0.0						50.0	
		検挙人員									1	3
	うち 汚職	認知件数										
		検挙件数										
		検挙率										
		検挙人員										
うち 背任	認知件数											
	検挙件数											
	検挙率											
	検挙人員											
風俗犯	認知件数	2	4		6	2	3	1	1	2	1	
	検挙件数	2	3	1	5	3	1	1	1	1		
	検挙率	100.0	75.0		83.3	150.0	33.3	100.0	100.0	50.0	0.0	
	検挙人員	3	2	2	5	2	1	2	1	1		
	賭博	認知件数										
		検挙件数										
		検挙率										
		検挙人員										
	わいせつ	認知件数	2	4		6	2	3	1	1	2	1
		検挙件数	2	3	1	5	3	1	1	1	1	
		検挙率	100.0	75.0		83.3	150.0	33.3	100.0	100.0	50.0	0.0
		検挙人員	3	2	2	5	2	1	2	1	1	
	うち 強制	認知件数	2	2		4		2	1		2	
		検挙件数	2	2		4		0	1	1	1	
		検挙率	100.0	100.0		100.0		0.0	100.0		50.0	
		検挙人員	3	1	1	4		0	2	1	1	
	うち 公然	認知件数		1		2		1		1		1
		検挙件数		1		1		1				
		検挙率		100.0		50.0		100.0		0.0		0.0
		検挙人員		1		1		1				
その他の刑法犯	認知件数	81	82	63	69	58	51	52	29	43	17	
	検挙件数	14	29	22	34	16	19	10	7	13	5	
	検挙率	17.3	35.4	34.9	49.3	27.6	37.3	19.2	24.1	30.2	29.4	
	検挙人員	12	23	19	20	9	16	9	9	8	4	
	うち 占有離脱物横領	認知件数	4	13	15	9	4	12	8	2	8	
		検挙件数	3	12	10	8	4	13	3	3	5	
		検挙率	75.0	92.3	66.7	88.9	100.0	108.3	37.5	150.0	62.5	
		検挙人員	4	10	11	8	4	12	3	4	6	
	うち 公務執行妨害	認知件数	2	1	1		1		1		1	
		検挙件数	1	2	1		1		1		0	1
		検挙率	50.0	200.0	100.0		100.0		100.0		0.0	
		検挙人員	0	2	0		0		1		0	1
	うち 住居侵入	認知件数	7	9	13	7	12	9	19	7	5	2
		検挙件数	2	2	3	7	2	2	3	1	7	1
		検挙率	28.6	22.2	23.1	100.0	16.7	22.2	15.8	14.3	140.0	50.0
		検挙人員	1	1	4	1			3	3	1	2
	うち 逮捕監禁	認知件数	1						1			1
		検挙件数	1							1		1
		検挙率	100.0						0.0			100.0
		検挙人員	1							1		
うち 盗品等	認知件数		2		3	1				1		
	検挙件数		1		3	1				1		
	検挙率		50.0		100.0	100.0				100.0		
	検挙人員		1		1	1				1		
うち 器物損壊等	認知件数	64	54	32	44	33	28	23	20	28	13	
	検挙件数	6	11	6	12	2	2	3	2	0	1	
	検挙率	9.4	20.4	18.8	27.3	6.1	7.1	13.0	10.0	0.0	7.7	
	検挙人員	5	9	4	7	2	2	2	1	0	1	

警察署別 刑法犯 罪種別 認知・検挙件数及び検挙人員の推移

矢板署

		平25	平26	平27	平28	平29	平30	令元	令2	令3	令4	
刑 法 犯 総 数	認知件数	393	270	235	180	195	189	151	139	112	89	
	検挙件数	125	144	121	105	98	67	117	187	76	41	
	検挙率	31.8	53.3	51.5	58.3	50.3	35.4	77.5	134.5	67.9	46.1	
	検挙人員	82	77	64	52	45	36	47	51	57	31	
凶 悪 犯	認知件数	1	1	2	1	1	2	1	3			
	検挙件数	1		2	1		2	1	3			
	検挙率	100.0	0.0	100.0	100.0	0.0	100.0	100.0	100.0			
	検挙人員	1		2	1		2		4			
	殺 人	認知件数				1			1	1		
		検挙件数				1			1	1		
		検挙率				100.0			100.0	100.0		
		検挙人員				1				2		
	強 盗	認知件数					1					
		検挙件数										
		検挙率					0.0					
	放 火	認知件数	1		1			1		1		
		検挙件数	1					1		1		
		検挙率	100.0		0.0			100.0		100.0		
		検挙人員	1					1		1		
	強 性 交 等	認知件数		1	1			1		1		
検挙件数				2			1		1			
検挙率			0.0	200.0			100.0		100.0			
粗 暴 犯	認知件数	25	16	16	14	10	11	10	16	7	14	
	検挙件数	14	17	15	8	8	9	11	13	10	9	
	検挙率	56.0	106.3	93.8	57.1	80.0	81.8	110.0	81.3	142.9	64.3	
	検挙人員	18	17	17	8	8	8	11	15	11	10	
	凶器準備集合	認知件数										
		検挙件数										
		検挙率										
		検挙人員										
	暴 行	認知件数	13	7	7	8	4	5	3	7	2	6
		検挙件数	8	7	6	4	4	4	4	6	3	4
		検挙率	61.5	100.0	85.7	50.0	100.0	80.0	133.3	85.7	150.0	66.7
		検挙人員	8	7	6	4	4	2	4	6	3	4
	傷 害	認知件数	6	5	8	4	6	6	4	8	4	6
		検挙件数	4	7	8	3	4	5	4	7	6	4
		検挙率	66.7	140.0	100.0	75.0	66.7	83.3	100.0	87.5	150.0	66.7
	脅 迫	認知件数	3	3		2			2		1	1
検挙件数			2		1			2		1	1	
検挙率		0.0	66.7		50.0			100.0		100.0	100.0	
検挙人員			2		1			2		1	1	
恐 喝	認知件数	3	1	1				1	1		1	
	検挙件数	2	1	1				1				
	検挙率	66.7	100.0	100.0				100.0	0.0		0.0	
窃 盗 犯	認知件数	286	185	166	131	149	148	117	96	87	65	
	検挙件数	94	110	86	83	73	46	89	157	54	30	
	検挙率	32.9	59.5	51.8	63.4	49.0	31.1	76.1	163.5	62.1	46.2	
	検挙人員	52	46	32	30	27	23	28	25	34	19	
	侵 入 盗	認知件数	29	16	25	20	41	19	23	31	7	8
		検挙件数	14	30	6	10	19	6	39	15	2	1
		検挙率	48.3	187.5	24.0	50.0	46.3	31.6	169.6	48.4	28.6	12.5
		検挙人員	3	5	1		2	3	5	4	1	
	乗 り 物 盗	認知件数	86	50	30	21	41	34	24	12	13	10
		検挙件数	4	2	9	5	6	14	16	1	10	1
		検挙率	4.7	4.0	30.0	23.8	14.6	41.2	66.7	8.3	76.9	10.0
	非 侵 入 盗	認知件数	171	119	111	90	67	95	70	53	67	47
		検挙件数	76	78	71	68	48	26	34	141	42	28
		検挙率	44.4	65.5	64.0	75.6	71.6	27.4	48.6	266.0	62.7	59.6
		検挙人員	48	39	28	30	22	16	21	20	27	18

		平25	平26	平27	平28	平29	平30	令元	令2	令3	令4	
知能犯	認知件数	17	14	14	4	6	8	6	8	3	4	
	検挙件数	5	5	9	1	5	2	6	7	1	1	
	検挙率	29.4	35.7	64.3	25.0	83.3	25.0	100.0	87.5	33.3	25.0	
	検挙人員	4	5	5	1	3	1	4	3	1	1	
	うち 詐欺	認知件数	17	13	14	3	6	6	4	8	3	4
		検挙件数	4	4	9		5	2	3	6	1	1
		検挙率	23.5	30.8	64.3	0.0	83.3	33.3	75.0	75.0	33.3	25.0
		検挙人員	3	4	5		3	1	2	3	1	1
	うち 横領	認知件数		1		1		2				
		検挙件数	1	1		1			2			
		検挙率		100.0		100.0		0.0				
	うち 偽造	検挙人員	1	1		1			2			
		認知件数							2			
		検挙件数							1	1		
	うち 汚職	検挙率							50.0			
		検挙人員										
		認知件数										
	うち 背任	検挙件数										
		検挙率										
		検挙人員										
風俗犯	認知件数		3	2	2	1			3	2	1	
	検挙件数		2	1	2	1			2	2		
	検挙率		66.7	50.0	100.0	100.0			66.7	100.0	0.0	
	検挙人員			1	3	1			2	1		
	賭博	認知件数										
		検挙件数										
		検挙率										
		検挙人員										
	わいせつ	認知件数		3	2	2	1			3	2	1
		検挙件数		2	1	2	1			2	2	
		検挙率		66.7	50.0	100.0	100.0			66.7	100.0	0.0
		検挙人員			1	3	1			2	1	
	うち 強制	認知件数			1	1	1			2		1
		検挙件数			1		1			1		
		検挙率			100.0	0.0	100.0			50.0		0.0
		検挙人員			1		1			1		
	うち 公然	認知件数		3						1	2	
		検挙件数		2						1	2	
		検挙率		66.7						100.0	100.0	
		検挙人員								1	1	
その他の刑法犯	認知件数	64	51	35	28	28	20	17	13	13	5	
	検挙件数	11	10	8	10	11	8	10	5	9	1	
	検挙率	17.2	19.6	22.9	35.7	39.3	40.0	58.8	38.5	69.2	20.0	
	検挙人員	7	9	7	9	6	2	4	2	10	1	
	うち 占有離脱物横領	認知件数	4	7	1	2	2	1		3	4	
		検挙件数	2	8	1	3	2	1		2	2	
		検挙率	50.0	114.3	100.0	150.0	100.0	100.0		66.7	50.0	
		検挙人員		8	1	3	2	1		1	1	
	うち 公務執行妨害	認知件数			1							
		検挙件数			1							
		検挙率			100.0							
	うち 住居侵入	検挙人員			1							
		認知件数	5	10	7	8	7	1	4	2	3	1
		検挙件数	1		1	3	6	3	7	1	3	
		検挙率	20.0	0.0	14.3	37.5	85.7	300.0	175.0	50.0	100.0	0.0
	うち 逮捕監禁	検挙人員	1		1	1	1				2	
		認知件数										
		検挙件数										
	うち 盗品等	検挙率										
		検挙人員										
認知件数		2		4				1		1		
検挙件数		3	1	4	1					1		
うち 器物損壊等	検挙率	150.0		100.0				0.0		100.0		
	検挙人員	2		3	1					1		
	認知件数	50	30	22	17	19	18	10	8	2	3	
	検挙件数	2	1	1	2	3	4	2	1	1	1	
うち 器物損壊等	検挙率	4.0	3.3	4.5	11.8	15.8	22.2	20.0	12.5	0.0	33.3	
	検挙人員	2	1	1	1	3	1	3	1		1	

警察署別 刑法犯 罪種別 認知・検挙件数及び検挙人員の推移

日光署

		平25	平26	平27	平28	平29	平30	令元	令2	令3	令4
刑 法 犯 総 数	認知件数	73	61	53	70	41	35	61	42	34	48
	検挙件数	58	31	25	23	33	21	39	32	16	27
	検挙率	79.5	50.8	47.2	32.9	80.5	60.0	63.9	76.2	47.1	56.3
	検挙人員	20	26	13	21	21	16	15	20	9	21
凶 悪 犯	認知件数	1	2		1	1	2	1		1	
	検挙件数	1	2		1	1	2	1		1	
	検挙率	100.0	100.0		100.0	100.0	100.0	100.0		100.0	
	検挙人員		3		1		2	1		1	
殺 人	認知件数	1	2		1	1	1				
	検挙件数	1	2		1	1	1				
	検挙率	100.0	100.0		100.0	100.0	100.0				
	検挙人員		3		1		1				
強 盗	認知件数										
	検挙件数										
	検挙率										
	検挙人員										
放 火	認知件数						1	1		1	
	検挙件数						1	1		1	
	検挙率						100.0	100.0		100.0	
	検挙人員						1	1		1	
強 性 交 等	認知件数										
	検挙件数										
	検挙率										
	検挙人員										
粗 暴 犯	認知件数	8	5	5	5	5	4	10	5	4	5
	検挙件数	7	5	3	6	4	4	5	9	3	5
	検挙率	87.5	100.0	60.0	120.0	80.0	100.0	50.0	180.0	75.0	100.0
	検挙人員	8	5	3	6	4	4	5	8	2	6
凶器準備集合	認知件数										
	検挙件数										
	検挙率										
	検挙人員										
暴 行	認知件数	4	3	2	2	2	3	5	1	1	4
	検挙件数	4	2	1	2	1	3	3	3	1	3
	検挙率	100.0	66.7	50.0	100.0	50.0	100.0	60.0	300.0	100.0	75.0
	検挙人員	5	2	1	2	1	3	3	3	3	4
傷 害	認知件数	2	2	2	1	2	1	4	4	2	1
	検挙件数	2	2	2	1	2	1	2	6	1	2
	検挙率	100.0	100.0	100.0	100.0	100.0	100.0	50.0	150.0	50.0	200.0
	検挙人員	3	2	2	1	2	1	2	5	1	2
脅 迫	認知件数			1	2	1		1		1	
	検挙件数				3	1				1	
	検挙率			0.0	150.0	100.0		0.0		100.0	
	検挙人員				3	1				1	
恐 喝	認知件数	2									
	検挙件数	1	1								
	検挙率	50.0									
	検挙人員		1								
窃 盗 犯	認知件数	48	37	32	38	25	13	43	16	15	24
	検挙件数	41	17	15	13	20	11	27	7	4	15
	検挙率	85.4	45.9	46.9	34.2	80.0	84.6	62.8	43.8	26.7	62.5
	検挙人員	9	16	7	11	9	7	5	5		9
侵 入 盗	認知件数	20	7	12	6	5	1	3	3	3	3
	検挙件数	23	2	9	1	2	1	1	1		3
	検挙率	115.0	28.6	75.0	16.7	40.0	100.0	33.3	33.3	0.0	100.0
	検挙人員	3	2	2		3		1			1
乗 り 物 盗	認知件数	6	4	2	5	1	1	2		4	3
	検挙件数	2			1	1	2	1			1
	検挙率	33.3	0.0	0.0	20.0	100.0	200.0	50.0		0.0	33.3
	検挙人員	2			2	1	1				
非 侵 入 盗	認知件数	22	26	18	27	19	11	38	13	8	18
	検挙件数	16	15	6	11	17	8	25	6	4	11
	検挙率	72.7	57.7	33.3	40.7	89.5	72.7	65.8	46.2	50.0	61.1
	検挙人員	4	14	5	9	5	6	4	5		8

		平25	平26	平27	平28	平29	平30	令元	令2	令3	令4	
知能犯	認知件数	5	6	5	9	3	2	1	8	4	4	
	検挙件数	3	5	1	1	3	1	2	9	3	1	
	検挙率	60.0	83.3	20.0	11.1	100.0	50.0	200.0	112.5	75.0	25.0	
	検挙人員	1	1		1	2	1	1	2	2	1	
	うち 詐欺	認知件数	5	5	5	8	3	2	1	8	4	4
		検挙件数	3	5	1		3	1	2	9	3	1
		検挙率	60.0	100.0	20.0	0.0	100.0	50.0	200.0	112.5	75.0	25.0
		検挙人員	1	1			2	1	1	2	2	1
	うち 横領	認知件数				1						
		検挙件数				1						
		検挙率				100.0						
		検挙人員				1						
	うち 偽造	認知件数		1								
		検挙件数										
		検挙率		0.0								
		検挙人員										
	うち 汚職	認知件数										
		検挙件数										
		検挙率										
		検挙人員										
うち 背任	認知件数											
	検挙件数											
	検挙率											
	検挙人員											
風俗犯	認知件数	1		1		1	2	1	1	1		
	検挙件数	1	2	1		1	1	1	1	1		
	検挙率	100.0		100.0		100.0	50.0	100.0	100.0	100.0		
	検挙人員	1	1							1		
	賭博	認知件数										
		検挙件数										
		検挙率										
		検挙人員										
	わいせつ	認知件数	1		1		1	2	1		1	
		検挙件数	1	2	1		1	1	1		1	
		検挙率	100.0		100.0		100.0	50.0	100.0		100.0	
		検挙人員	1	1							1	
	うち 強制	認知件数	1					1			1	
		検挙件数	1								1	
		検挙率	100.0					0.0			100.0	
		検挙人員	1								1	
	うち 公然	認知件数										
		検挙件数										
		検挙率										
		検挙人員										
その他の刑法犯	認知件数	10	11	10	17	6	12	5	12	9	15	
	検挙件数	5		5	2	4	2	3	6	4	6	
	検挙率	50.0	0.0	50.0	11.8	66.7	16.7	60.0	50.0	44.4	40.0	
	検挙人員	1		3	2	6	2	3	5	3	5	
	うち 占有離脱物横領	認知件数	1				1	2		4	2	3
		検挙件数					1	2		2	1	3
		検挙率	0.0				100.0	100.0		50.0	50.0	100.0
		検挙人員					1	2		2	1	3
	うち 公務執行妨害	認知件数								1		1
		検挙件数								1		1
		検挙率								100.0		100.0
		検挙人員										1
	うち 住居侵入	認知件数	4	2	5	3	1	1	2		3	4
		検挙件数	3		3		2		2		2	1
		検挙率	75.0	0.0	60.0	0.0	200.0	0.0	100.0		66.7	25.0
		検挙人員			1		1		2		1	1
	うち 逮捕監禁	認知件数										
		検挙件数										
		検挙率										
		検挙人員										
うち 盗品等	認知件数											
	検挙件数											
	検挙率											
	検挙人員											
うち 器物損壊等	認知件数	5	9	3	13	4	8	2	5	3	7	
	検挙件数	2		1		1			1		1	
	検挙率	40.0	0.0	33.3	0.0	25.0	0.0	0.0	20.0	0.0	14.3	
	検挙人員	1		1		4			1			

警察署別 刑法犯 罪種別 認知・検挙件数及び検挙人員の推移

那 須 烏 山 署

		平25	平26	平27	平28	平29	平30	令元	令2	令3	令4	
刑 法 犯 総 数	認知件数	107	123	83	90	59	53	59	50	67	70	
	検挙件数	97	75	33	37	27	64	30	34	18	13	
	検挙率	90.7	61.0	39.8	41.1	45.8	120.8	50.8	68.0	26.9	18.6	
	検挙人員	23	24	36	36	24	21	21	23	16	13	
凶 悪 犯	認知件数			1			2	1	2			
	検挙件数			1			2	1	3			
	検挙率			100.0			100.0	100.0	150.0			
	検挙人員			1			2	1	3			
	殺 人	認知件数						1	1			
		検挙件数						1	1			
		検挙率						100.0	100.0			
		検挙人員						1	1			
	強 盗	認知件数										
		検挙件数										
		検挙率										
		検挙人員										
	放 火	認知件数			1					2		
		検挙件数			1					2		
		検挙率			100.0					100.0		
		検挙人員			1					2		
強 性 交 等	認知件数						1					
	検挙件数						1		1			
	検挙率						100.0					
	検挙人員						1		1			
粗 暴 犯	認知件数	4	6	7	9	8	3	2	7	6	3	
	検挙件数	2	5	6	8	9	2	2	6	5	3	
	検挙率	50.0	83.3	85.7	88.9	112.5	66.7	100.0	85.7	83.3	100.0	
	検挙人員	2	5	6	8	10	2	2	6	5	2	
	凶器準備集合	認知件数										
		検挙件数										
		検挙率										
		検挙人員										
	暴 行	認知件数	3	3	3	2	3		1	3	3	1
		検挙件数	2	2	2	1	4		1	2	2	1
		検挙率	66.7	66.7	66.7	50.0	133.3		100.0	66.7	66.7	100.0
		検挙人員	2	2	1	2	4		1	2	2	1
	傷 害	認知件数	1	3	2	5	4	3	1	1	3	2
		検挙件数		3	2	5	4	2	1	1	3	2
		検挙率	0.0	100.0	100.0	100.0	100.0	66.7	100.0	100.0	100.0	100.0
		検挙人員		3	3	4	4	2	1	1	3	1
脅 迫	認知件数			2	2	1			2			
	検挙件数			2	2	1			2			
	検挙率			100.0	100.0	100.0			100.0			
	検挙人員			2	2	2			2			
恐 喝	認知件数								1			
	検挙件数								1			
	検挙率								100.0			
	検挙人員								1			
窃 盗 犯	認知件数	87	90	58	60	38	39	49	33	50	56	
	検挙件数	92	62	20	15	14	55	22	20	10	8	
	検挙率	105.7	68.9	34.5	25.0	36.8	141.0	44.9	60.6	20.0	14.3	
	検挙人員	20	14	20	15	11	14	16	12	8	9	
	侵 入 盗	認知件数	15	17	6	10	4	5	6	12	11	9
		検挙件数	66	36		2	2	1	2	5	1	
		検挙率	440.0	211.8	0.0	20.0	50.0	20.0	33.3	41.7	9.1	0.0
		検挙人員	2			3			1			
	乗 り 物 盗	認知件数	16	11	6	5	11	6	12	4	9	5
		検挙件数	2				2	23	4	3		
		検挙率	12.5	0.0	0.0	0.0	18.2	383.3	33.3	75.0	0.0	0.0
		検挙人員	1				2	1	2			
	非 侵 入 盗	認知件数	56	62	46	45	23	28	31	17	30	42
		検挙件数	24	26	20	13	10	31	16	12	9	8
		検挙率	42.9	41.9	43.5	28.9	43.5	110.7	51.6	70.6	30.0	19.0
		検挙人員	17	14	20	12	9	13	13	12	8	9

		平25	平26	平27	平28	平29	平30	令元	令2	令3	令4	
知能犯	認知件数	2	5	2	6	6	3		1		2	
	検挙件数		2	1	5		2	3				
	検挙率	0.0	40.0	50.0	83.3	0.0	66.7		0.0		0.0	
	検挙人員		2	3	5	1	2	1				
	うち 詐欺	認知件数	2	4	2	6	6	2		1		1
		検挙件数		1	1	5		2	3			
		検挙率	0.0	25.0	50.0	83.3	0.0	100.0		0.0		0.0
		検挙人員		1	3	5		2	1			
	うち 横領	認知件数										
		検挙件数										
		検挙率										
		検挙人員					1					
	うち 偽造	認知件数		1				1				1
		検挙件数		1								
		検挙率		100.0				0.0				0.0
		検挙人員		1								
	うち 汚職	認知件数										
		検挙件数										
		検挙率										
検挙人員												
うち 背任	認知件数											
	検挙件数											
	検挙率											
	検挙人員											
風俗犯	認知件数		1		4	1		2	1			
	検挙件数		1		4	1		1	2			
	検挙率		100.0		100.0	100.0		50.0	200.0			
	検挙人員		1		3			1				
	賭博	認知件数										
		検挙件数										
		検挙率										
		検挙人員										
	わいせつ	認知件数		1		4	1		2	1		
		検挙件数		1		4	1		1	2		
		検挙率		100.0		100.0	100.0		50.0	200.0		
		検挙人員		1		3			1			
	うち 強制	認知件数				2			1			
		検挙件数				2			1			
		検挙率				100.0			100.0			
		検挙人員				1			1			
	うち 公然	認知件数				1						
		検挙件数				1						
		検挙率				100.0						
検挙人員					1							
その他の刑法犯	認知件数	14	21	15	11	6	6	5	6	11	9	
	検挙件数	3	5	5	5	3	3	1	3	3	2	
	検挙率	21.4	23.8	33.3	45.5	50.0	50.0	20.0	50.0	27.3	22.2	
	検挙人員	1	2	6	5	2	1		2	3	2	
	うち 占有離脱物横領	認知件数			2	1	2			1	1	3
		検挙件数			2	1	2	1		1	1	2
		検挙率			100.0	100.0	100.0			100.0	100.0	66.7
		検挙人員			3	1	1			1	1	2
	うち 公務執行妨害	認知件数								1	1	
		検挙件数									2	
		検挙率								0.0	200.0	
		検挙人員									2	
	うち 住居侵入	認知件数	3	7	3	1	1	3	2	1	1	1
		検挙件数	2	3		1	1	2		1		
		検挙率	66.7	42.9	0.0	100.0	100.0	66.7	0.0	100.0	0.0	0.0
		検挙人員				1	1	1		1		
	うち 逮捕監禁	認知件数										
		検挙件数										
		検挙率										
検挙人員												
うち 盗品等	認知件数											
	検挙件数											
	検挙率											
	検挙人員											
うち 器物損壊等	認知件数	10	13	9	9	3	3	2	2	7	5	
	検挙件数	1	1	2	3			1				
	検挙率	10.0	7.7	22.2	33.3	0.0	0.0	50.0	0.0	0.0	0.0	
	検挙人員	1	1	2	3							

警察署別 刑法犯 罪種別 認知・検挙件数及び検挙人員の推移

茂木署

		平25	平26	平27	平28	平29	平30	令元	令2	令3	令4	
刑 法 犯 総 数	認知件数	137	97	104	92	92	71	73	67	77	100	
	検挙件数	38	27	44	35	37	66	96	404	20	48	
	検挙率	27.7	27.8	42.3	38.0	40.2	93.0	131.5	603.0	26.0	48.0	
	検挙人員	23	14	23	18	19	18	21	10	11	32	
凶 悪 犯	認知件数	1		1			1		1			
	検挙件数	1		1					1			
	検挙率	100.0		100.0			0.0		100.0			
	検挙人員	2		1					1			
	殺 人	認知件数			1							
		検挙件数			1							
		検挙率			100.0							
		検挙人員			1							
	強 盗	認知件数	1					1				
		検挙件数	1									
		検挙率	100.0					0.0				
	放 火	認知件数								1		
		検挙件数								1		
		検挙率								100.0		
		検挙人員								1		
	強 性 交 等	認知件数										
検挙件数												
検挙率												
粗 暴 犯	認知件数	5	2	11	9	7	8	6	3	3	9	
	検挙件数	3	4	10	8	7	8	5	2	3	6	
	検挙率	60.0	200.0	90.9	88.9	100.0	100.0	83.3	66.7	100.0	66.7	
	検挙人員	3	4	10	8	7	7	4	2	3	6	
	凶器準備集合	認知件数										
		検挙件数										
		検挙率										
		検挙人員										
	暴 行	認知件数	1		5	3	3	6	3	1	1	4
		検挙件数	1	1	4	4	2	6	3		1	3
		検挙率	100.0		80.0	133.3	66.7	100.0	100.0	0.0	100.0	75.0
		検挙人員	1	1	4	4	2	6	2		1	3
	傷 害	認知件数	2	1	5	5	3	2	1	2	1	4
		検挙件数	1	2	5	3	4	2	1	2	1	2
		検挙率	50.0	200.0	100.0	60.0	133.3	100.0	100.0	100.0	100.0	50.0
		検挙人員	1	2	5	3	4	1	1	2	1	2
脅 迫	認知件数	1		1	1	1		2		1	1	
	検挙件数	1		1	1	1		1		1	1	
	検挙率	100.0		100.0	100.0	100.0		50.0		100.0	100.0	
	検挙人員	1		1	1	1		1		1	1	
恐 喝	認知件数	1	1									
	検挙件数		1									
	検挙率	0.0	100.0									
	検挙人員		1									
窃 盗 犯	認知件数	110	65	74	69	68	47	50	52	60	77	
	検挙件数	30	17	25	20	26	51	73	397	16	32	
	検挙率	27.3	26.2	33.8	29.0	38.2	108.5	146.0	763.5	26.7	41.6	
	検挙人員	15	5	7	5	10	7	8	4	7	15	
	侵 入 盗	認知件数	17	16	18	11	16	9	15	22	12	8
		検挙件数	9	5	5	3	3	6	17	50	1	2
		検挙率	52.9	31.3	27.8	27.3	18.8	66.7	113.3	227.3	8.3	25.0
		検挙人員	1	2			1	2	1	1	1	1
	乗 り 物 盗	認知件数	22	17	17	13	3	7	5	4	8	5
		検挙件数	1	3	3	2	4	21	1	9	9	1
		検挙率	4.5	17.6	17.6	15.4	133.3	300.0	20.0	225.0	112.5	20.0
		検挙人員	1	2		1	2	1		1		
	非 侵 入 盗	認知件数	71	32	39	45	49	31	30	26	40	64
		検挙件数	20	9	17	15	19	24	55	338	6	29
		検挙率	28.2	28.1	43.6	33.3	38.8	77.4	183.3	1,300.0	15.0	45.3
		検挙人員	13	1	7	4	7	4	7	2	6	14

		平25	平26	平27	平28	平29	平30	令元	令2	令3	令4	
知能犯	認知件数	2	5	1	3	7	5	1	3			
	検挙件数	1	2		4	2	2	6	2	1		
	検挙率	50.0	40.0	0.0	133.3	28.6	40.0	600.0	66.7			
	検挙人員		2		3	1	2	2	1	1		
	うち 詐欺	認知件数	2	3		2	7	4	1	3		
		検挙件数	1			2	2	1	6	2	1	
		検挙率	50.0	0.0		100.0	28.6	25.0	600.0	66.7		
		検挙人員				1	1	1	2	1	1	
	うち 横領	認知件数		1	1			1				
		検挙件数		1		1		1				
		検挙率		100.0	0.0			100.0				
		検挙人員		1		1		1				
	うち 偽造	認知件数		1		1						
		検挙件数		1		1						
		検挙率		100.0		100.0						
		検挙人員		1		1						
	うち 汚職	認知件数										
		検挙件数										
		検挙率										
		検挙人員										
うち 背任	認知件数											
	検挙件数											
	検挙率											
	検挙人員											
風俗犯	認知件数	1	1	2								
	検挙件数	1	1	2								
	検挙率	100.0	100.0	100.0								
	検挙人員	1	1	1								
	賭博	認知件数										
		検挙件数										
		検挙率										
		検挙人員										
	わいせつ	認知件数	1	1	2							
		検挙件数	1	1	2							
		検挙率	100.0	100.0	100.0							
		検挙人員	1	1	1							
	うち 強制	認知件数			1							
		検挙件数			1							
		検挙率			100.0							
		検挙人員			1							
	うち 公然	認知件数		1								
		検挙件数		1								
		検挙率		100.0								
		検挙人員		1								
その他の刑法犯	認知件数	18	24	15	11	10	10	16	8	14	14	
	検挙件数	2	3	6	3	2	5	12	2		10	
	検挙率	11.1	12.5	40.0	27.3	20.0	50.0	75.0	25.0	0.0	71.4	
	検挙人員	2	2	4	2	1	2	7	2		11	
	うち 占有離脱物横領	認知件数		2				1	1		2	
		検挙件数		2		2			2			1
		検挙率		100.0				0.0	200.0		0.0	
		検挙人員		2		1			2			1
	うち 公務執行妨害	認知件数							1		1	
		検挙件数							1			1
		検挙率							100.0		0.0	
		検挙人員										1
	うち 住居侵入	認知件数	2	4	5	2	3	2	2		6	5
		検挙件数	1	1	1	1		1	1			5
		検挙率	50.0	25.0	20.0	50.0	0.0	50.0	50.0		0.0	100.0
		検挙人員	1			1			1			6
	うち 逮捕監禁	認知件数										
		検挙件数										
		検挙率										
		検挙人員										
うち 盗品等	認知件数											
	検挙件数											
	検挙率											
	検挙人員											
うち 器物損壊等	認知件数	15	16	8	9	5	7	11	8	5	7	
	検挙件数			3			3	7	2		3	
	検挙率	0.0	0.0	37.5	0.0	0.0	42.9	63.6	25.0	0.0	42.9	
	検挙人員			1			1	3	2		3	

警察署別 刑法犯 罪種別 認知・検挙件数及び検挙人員の推移

那珂川署

		平25	平26	平27	平28	平29	平30	令元	令2	令3	令4	
刑法犯総数	認知件数	63	91	57	54	36	47	40	40	55	69	
	検挙件数	16	34	30	18	18	34	28	25	25	22	
	検挙率	25.4	37.4	52.6	33.3	50.0	72.3	70.0	62.5	45.5	31.9	
	検挙人員	8	13	9	11	15	14	12	11	12	17	
凶悪犯	認知件数								2			
	検挙件数								1			
	検挙率								50.0			
	検挙人員								1			
	殺人	認知件数										
		検挙件数										
		検挙率										
		検挙人員										
	強盗	認知件数										
		検挙件数										
		検挙率										
	放火	認知件数										
		検挙件数										
		検挙率										
	強性交等	認知件数								2		
		検挙件数								1		
検挙率									50.0			
検挙人員									1			
粗暴犯	認知件数	1	6	6	4	4	2	2	1	7	3	
	検挙件数	1	5	5	3	5	2	2	1	6	2	
	検挙率	100.0	83.3	83.3	75.0	125.0	100.0	100.0	100.0	85.7	66.7	
	検挙人員	1	3	1	2	5	2	2	1	5	2	
	凶器準備集合	認知件数										
		検挙件数										
		検挙率										
		検挙人員										
	暴行	認知件数		1	3	3	1	1	1	1	3	1
		検挙件数		1	2	3	1	1	1	1	3	1
		検挙率		100.0	66.7	100.0	100.0	100.0	100.0	100.0	100.0	100.0
		検挙人員				2	1	1	1	1	1	1
	傷害	認知件数	1	5	3	1	1		1		2	2
		検挙件数	1	4	3		2		1		2	1
		検挙率	100.0	80.0	100.0	0.0	200.0		100.0		100.0	50.0
		検挙人員	1	3	1		2		1		3	1
脅迫	認知件数					2				2		
	検挙件数					2				1		
	検挙率					100.0				50.0		
	検挙人員					2				1		
恐喝	認知件数						1					
	検挙件数						1					
	検挙率						100.0					
	検挙人員						1					
窃盗犯	認知件数	46	70	34	36	26	30	37	28	40	49	
	検挙件数	8	26	18	10	10	27	21	20	13	15	
	検挙率	17.4	37.1	52.9	27.8	38.5	90.0	56.8	71.4	32.5	30.6	
	検挙人員	5	9	5	6	8	9	8	7	5	11	
	侵入盗	認知件数	7	20	9	12	6	9	8	10	7	10
		検挙件数	2	8	11	2		13	7	12	1	
		検挙率	28.6	40.0	122.2	16.7	0.0	144.4	87.5	120.0	14.3	0.0
		検挙人員	1	2		1		1	3			
	乗り物盗	認知件数	10	7	5	8	5	2	4	3	3	2
		検挙件数		1	1	1	1	2				
		検挙率	0.0	14.3	20.0	12.5	20.0	100.0	0.0	0.0	0.0	0.0
		検挙人員		1	1			2				
	非侵入盗	認知件数	29	43	20	16	15	19	25	15	30	37
		検挙件数	6	17	6	7	9	12	14	8	12	15
		検挙率	20.7	39.5	30.0	43.8	60.0	63.2	56.0	53.3	40.0	40.5
		検挙人員	4	6	4	5	8	6	5	7	5	11

		平25	平26	平27	平28	平29	平30	令元	令2	令3	令4	
知能犯	認知件数	4	1	6		2	3			5	8	
	検挙件数	6	1	2	1	2		4		3	1	
	検挙率	150.0	100.0	33.3		100.0	0.0			60.0	12.5	
	検挙人員	1	1	1		1		1		1	1	
	うち 詐欺	認知件数	3	1	6		2	3			5	8
		検挙件数	5	1	2	1	2		4		3	1
		検挙率	166.7	100.0	33.3		100.0				60.0	12.5
		検挙人員	1	1	1		1	1			1	1
	うち 横領	認知件数	1									
		検挙件数	1									
		検挙率	100.0									
		検挙人員										
	うち 偽造	認知件数										
		検挙件数										
		検挙率										
		検挙人員										
	うち 汚職	認知件数										
		検挙件数										
		検挙率										
		検挙人員										
うち 背任	認知件数											
	検挙件数											
	検挙率											
	検挙人員											
風俗犯	認知件数			1								
	検挙件数			1								
	検挙率			100.0								
	検挙人員			1								
	賭博	認知件数										
		検挙件数										
		検挙率										
		検挙人員										
	わいせつ	認知件数			1							
		検挙件数			1							
		検挙率			100.0							
		検挙人員			1							
	うち 強制	認知件数										
		検挙件数										
		検挙率										
		検挙人員										
	うち 公然	認知件数										
		検挙件数										
		検挙率										
		検挙人員										
その他の刑法犯	認知件数	12	14	10	14	4	12	1	9	3	9	
	検挙件数	1	2	4	4	1	5	1	3	3	4	
	検挙率	8.3	14.3	40.0	28.6	25.0	41.7	100.0	33.3	100.0	44.4	
	検挙人員	1		1	3	1	3	1	2	1	3	
	うち 占有離脱物横領	認知件数						2				
		検挙件数			1			1	1			1
		検挙率						50.0				
		検挙人員			1			1	1			
	うち 公務執行妨害	認知件数								1		
		検挙件数								1		
		検挙率								100.0		
		検挙人員								1		
	うち 住居侵入	認知件数	2	6	5	6		1		1	1	2
		検挙件数		1	2			1		1	2	
		検挙率	0.0	16.7	40.0	0.0		100.0		100.0	200.0	0.0
		検挙人員						1			1	
	うち 逮捕監禁	認知件数										
		検挙件数										
		検挙率										
		検挙人員										
うち 盗品等	認知件数				1							
	検挙件数	1			1							
	検挙率				100.0							
	検挙人員	1			1							
うち 器物損壊等	認知件数	10	8	5	5	4	9	1	7	2	6	
	検挙件数		1	1	2	1	3		1	1	2	
	検挙率	0.0	12.5	20.0	40.0	25.0	33.3	0.0	14.3	50.0	33.3	
	検挙人員				1	1	1		1		1	

警察署別 窃盗犯 手口別 認知・検挙件数及び検挙人員 ②

令和4年1月～令和4年12月

手口 警察署	窃盗犯 総数													侵入 盗													非 侵入 盗													その他												
	空	忍	居	A	金	旅	官	学	病	給	事	出	工	更	倉	そ	乗	自	自	自	職	職	部	脱	自	色	工	万	職	同	さい	そ																				
窃盗犯総数	115	22	20	1	1	1	2	4	14	3	47	81	25	2	54	233	5	5	2	10	2	9	2	5	10	92	4	2	61																							
佐野	15	7	2							1	5	22	21	1	3	75	1	3	1	3	1	9				7	46	1	13																							
鹿沼	3	1								1	1	1		1	52											1	37		13																							
真岡	61	12	3				1	1		2	8	40	7	33	154	2			1	1	2	4	4	2	6	41	10		67																							
下野	78	1	52				2	2		17	4	21	16	5	136			1	1	1	1	1	1	1	1	44	23	2	47																							
大田原	1		1									1	1		38						2	2	2	1	1	22	2	10																								
今市	77	28	9				4	10		4	21	58	29	2	290	1		2	2	1	1	18	1	4	12	68	12	1	149																							
さくら	3														3																																					
矢板	3														1																																					

警察署別 窃盗犯 手口別 認知・検挙件数及び検挙人員 ③

令和4年1月～令和4年12月

手口	窃盗犯総数		侵入盗														乗り物盗					非侵入盗														その他																		
	認知件数	検挙人員	空き巣	忍込み	居空き	ATM破り	金庫破り	旅館荒し	官公署荒し	学校荒し	病院荒し	給油所荒し	事務所荒し	出店荒し	工場荒し	更衣室荒し	倉庫荒し	その他	乗車盗	オートバイ盗	自転車盗	非侵入盗	職権盗	慶弔盗	追出し盗	買物盗	訪問盗	私出盗	ATM盗	窓口中	室内	客室	病室	ひつたくり	す引き	置寝者	車上	部品	脱衣場	自動販売機	色情	工事場	万引き	職場	同居	さい銭	その他							
日光	24	15	3	3	1			1									1	1	3	1	2	18												1		2									7	1			6					
那須	15	9	1	1															1	1	1	11													4											6			1					
高山	9	1																				8																									6	1			1			
那須	56	9	9	1					1	1							2	4	5	5	5	42																										1	3	9			20	
高山	8	0																				8																											5	1	2			
高山	9	0																				9																											5	1	3			
茂木	77	32	8	2					1	1									5	4	1	64																											2	11			44	
茂木	32	15	2	1																		29																												6		23		
茂木	15	1	1																			14																												4		10		
那珂川	49	15	10	4										1	1				2	2		37																														7	3	22
那珂川	15	11																				15																														5		10
那珂川	11	1																				11																													5		6	
那珂川	1	1																				1																														1		

表 刑法犯 罪種別 年齢別 検挙人員

令和4年1月～令和4年12月

罪種	年齢										総数	少年							成人						
	14歳	15歳	16歳	17歳	18歳	19歳	20～24歳	25～29歳	30～39歳	40～49歳		50～59歳	60～64歳	65～69歳	70歳以上										
刑法犯 総数	10	13	27	26	25	31	158	147	261	340	323	114	118	416											
凶悪犯		1			1		4	9	9	13	5	1		5											
殺人							1	4	3		1			1											
強盗							1	3	3	4	2			1											
放火								1	1	3	1			1											
強制性交等		1			1		2	1	2	6	1			2											
粗暴犯	4	2	5	6	6	6	32	39	91	90	88	14	14	47											
暴行			1	1	1	1	10	21	41	39	43	8	7	27											
傷害	3	2	4	5	5	2	20	14	44	46	40	5	4	14											
脅迫							2	2	6	4	5	1	3	6											
喝	1					3		2		1															
窃盗犯	3	4	14	12	10	12	72	60	91	161	173	75	80	323											
侵入盗					1	1	5	5	6	6	10	2	2	4											
乗り物盗	2	1	1	4		1	4	6	5	4	3	2	2	6											
非侵入盗	1	3	13	8	9	10	63	49	80	151	160	71	76	313											
知能犯		2		1	2	3	32	23	25	30	20	4	8	5											
詐欺		1				3	30	21	21	28	15	3	6	2											
横領							1	1	3	2	3	1													
偽造		1		1			1	1			1		1	2											
汚職													1	1											
背任																									
風俗犯	1		2	1	1	1	6	5	6	8	3	1	2	3											
賭博								1	1																
わいせつ	1		2	1	1	1	6	4	5	8	3	1	2	3											
うち)強制わいせつ	1		1	1		1	4	2	2	4	2	1	1	2											
うち)公然わいせつ				1	1			2	2	4	1		1	1											
その他の刑法犯	2	4	6	6	5	9	12	11	39	38	34	19	14	33											
うち)占有離脱物横領	1	1	1	1	1	1	2	4	12	8	15	8	10	10											
うち)公務執行妨害		1		1			1		2	1	1	3		6											
うち)住居侵入			5	2	1	1	4	2	14	8	5	3	1	3											
うち)逮捕監禁						2		1																	
うち)略取誘拐・人身売買						1		1	3	2	1	1		1											
うち)盗品等							1																		
うち)器物損壊等	1			2	3	3	1	2	4	11	7	2		10											

交番・駐在所別 刑法定罪種別 認知件数

宇都宮中央署

令和4年1月～令和4年12月

罪種	交番・駐在所																											
	総数	3	1	2	強盗	放火	強制性交等	粗暴犯				窃盗犯					知能犯					風俗犯			その他の刑法定罪種別			
	863	74	20	3	7	4	24	213	12	10	191	345	37	8	5	5	129	31	29	13	6	5	117	7	6	24	69	
交番・駐在所	863	74	20	3	7	4	24	213	12	10	191	345	37	8	5	5	129	31	29	13	6	5	117	7	6	24	69	
他署	13																	8	8	3	1		2					1
馬場通り	140	5				4		35	2		33	66	2	1		40	2	2					16	1	1	2	11	
東武駅	84	6				6		29	1		27	24	1	1		9	2	2					13	1	1		11	
戸祭	86	3	2			1		22	1	3	18	25	2	1	1	5	5	4			3	3	18	2	1	4	8	
桜通り	78	3	1				2	33	1		32	24	1			11	2	2					12	3		4	5	
花房	56	7				1		13	1		12	17	4		1	5	1	1			3	3	11	1	1	4	6	
駒生	110	6				2		27			27	48	8		1	15	4	4			1	1	14				12	
山本町	7	1		1				2	1	1		3	1										1				1	
大谷町	16	3				1	1					11	2	1	1								2				2	
徳次郎町	15	3				1	1	2	2			3											2				1	
下小池町	8							1				6											1					
滝谷	97	7	2			1	3	18	5		13	54	9	3	1	17	3	3		1	1	10		1	1	2	6	
県庁前	61	14	6		6			14		2	12	19				13	1					6		1	1	3	1	
宝木	73	9	5	1	1	2	13	1	12	40	7	1	1	1	13						1	6		1	1	5		
長岡町	19	7	4	1			4				4	5			1							3					2	1

交番・駐在所別 刑法犯 罪種別 認知件数

宇都宮東署

令和4年1月～令和4年12月

罪種	凶悪犯										侵入盗										非侵入盗						知能犯		風俗犯			その他の刑法犯								
	総数	殺人	強盗	放火	強制性交等	粗暴犯	暴行	傷害	脅迫	恐喝	窃盗犯	空き巢	忍込み	居空き	事務所荒し	出店荒し	乗り物盗	自動車	オートバイ	自転車	侵入盗	ひったくり	車上ねらい	部品ねらい	自販機ねらい	色情ねらい	万引き	詐欺	横領	うち 公然わいせつ	うち 強制わいせつ	うち 公務執行妨害	うち 占有離脱物横領	うち 住居侵入	うち 器物損壊等					
交番・駐在所	1,074	11	2	3	2	4	74	30	31	8	5	794	78	16	10	7	17	227	46	10	171	489	1	56	17	6	11	179	44	37	5	14	10	2	137	24	4	17	69	
総数	25	2			2	7	2	2	1	2	4											4						5	3	1				7	1					
他署	204	1	1			12	7	3		2	158	5			1	2	68	3	2		63	85	8	8		2	44	11	9	2	5	3	2	17	6	1	2	6		
宇都宮駅	126	1	1			6	1	2	3		92	3	1		1	1	36	5			31	53	8	1	1	4	24	4	3	1	1		22	1		4	12			
平松町	96	1	1			9	2	6	1		72	5	1		3	21	2	2	2		17	46	6	1	1	14	1	1				13	1	1	1	1	11			
今泉町	10					2	1	1			8	2	2			3	1	1			2	3	1			1														
泉が丘	102	3			2	3	3				85	3	1		1	29	9	1			19	53	5	1	3	27	2	2				8	2				5			
石井町	65	1	1			7	3	3	1		43	12	1	2	1	3	5	1			4	26	4	1	1	8	4	3				6	1					4		
平出町	6										4	1										3	2										2					1		
関福町	36					2		1	1		29	3	1			4	3				1	22	5	1	5	5						5	1					3		
下川俣町	21					1	1				16					1	1				1	15			5	1	1					3						1	2	
中里	7										7	2				1	1					4																		
下小倉	14										13	3				4	4					6																	1	
田原	11					1		1			9	1	1			1						7																	1	
白沢	60					3		3			46	11	5	1	1	6	4	1			1	29	5	1	1	8	6	6											5	3
岡本	69					6	2	4			49	7	2	2	1	13	4	2			7	29	8			7	1	1											12	2
御幸	115	1				11	5	4	1	1	74	6	1		3	23	3	1			19	45	3	3	1	17	7	7											22	4
宇都宮駅東	107	1				4	3	1			85	14	3	2	2	12	6	1			5	59	1	1	1	19	2	1	1	2	2								13	4
清原																																								8

交番・駐在所別 刑法犯 罪種別 認知件数

令和4年1月～令和4年12月

宇都宮南署

罪種	交番・駐在所																																		
	総数	凶悪犯			強姦性交等			粗暴犯			侵入盗			非侵入盗			知能犯		風俗犯		その他の刑法犯														
		殺人	強盗	放火	強制性交等	暴行	傷害	脅迫	恐喝	窃盗犯	空き巣	忍込み	居空き	事務所荒し	出店荒し	乗り物盗	自動車	オートバイ	自転車	ひったくり	車上ねらい	部品ねらい	自販機ねらい	色情ねらい	万引き	詐欺	横領	うち 強制わいせつ	うち 公然わいせつ	うち 占有離脱物横領	うち 公務執行妨害	うち 住居侵入	うち 器物損壊等		
交番・駐在所	492	7	2	3	2	26	10	13	3	364	56	17	8	5	14	80	18	12	50	228	36	13	2	4	107	28	27	1	8	3	5	59	5	16	31
他署	12	2	1	1		1														7	6	1													
雀の宮	75									61	10	5	1	1	1	16	2	2	12	35	4	6			16	4	4		2	1	1	8	1	2	3
宮本町	77	2	1	1	1	4	1	3		61	5	2		1		14			14	42	2				32	2	2		2	1	1	6	1	5	
下栗町	107	2	1	1	1	9	4	3	2	72	19	7	1	2	5	16	5	3	8	37	4	4			12	8	8				16	2	8	5	
運動公園	45					3	2	1		32	6	1			4	5	1	1	3	21	6				2	2	2		1	1	7		2	5	
西川田駅前	84					5	4	1		61	10	2	3	1	3	12	3	2	7	39	9	1	2	1	11	1	1		3	1	2	14	1	2	10
下横田町	7									6	1					2	1	1	1	3	1			1						1			1	1	
上桑島町	9					1		1		6	3	3								3	1									2				1	
インターパーク	76	1	1			3	1	2		65	2				1	15	7	3	5	48	9	2			29	4	4				3		2	1	

交番・駐在所別 刑法犯 罪種別 認知件数

令和4年1月～令和4年12月

小山署

罪種	総数	凶悪犯				粗暴犯				窃盗犯				侵入盗				非侵入盗						知能犯		風俗犯		その他の刑法犯			
		殺人	強盗	放火	強制性交等	暴行	傷害	脅迫	恐喝	空き巣	忍込み	居空き	事務所荒し	出店荒し	自動車	オートバイ	自転車	ひつたくり	車上ねらい	部品ねらい	自販機ねらい	色情ねらい	万引き	詐欺	横領	うち強制わいせつ	うち公然わいせつ	うち占有利脱物横領	うち公務執行妨害	うち住居侵入	うち器物損壊等
交番・駐在所	1,317	2	1		1	35	20	5	1	61	29	1	13	21	289	95	9	185	580	1	83	46	7	7	47	47	2	148	22	45	73
他署	5				1																						4			1	
間々田駅前	129					3	1	1		5	4		4	32	8	1	23	50		12	5			4	4	2	1	18		7	11
小山駅	141					8	2	2		12	5	1	1	50	4		46	52		3	1			7	7		15	3	3	7	
喜沢	119	1			1	3			1	4	3	4	1	18	9	1	8	62		3	1		1	5	1	1	9	2	2	4	
城南	203					8	4	2		14	10	3	2	43	24		19	89		25	11	2		9	9	1	26	6	9	9	
東野田	60					1				1	3	1	1	9	8		1	33			2						9		4	5	
犬塚	176					5	5			10	6	5	2	21	13	1	7	105		17	7		4	9	9	1	11	4	1	6	
生井	13										1			2			2	5									1				
鉢形	30										7		2	4	2		2	11									3		2	1	
福良	39												1	1			1	20		1	1						6				
佐川野	17										4		1	2	2			9			1						1		1		
中	18										1		1	5			5	8		1				1	1		1	1			
穂積	14										1		1	4	1		3	7													
豊田	19										2			1	1			11										3		2	1
城東	123	1	1			2	5			7	7	1	1	3	9	1	42	31		8	2		1	3	3		14	1	2	11	
野木	118					4	1			5	11	2	1	27	9	3	15	47		9	10	1	1	6	7		9	2	2	5	
若木	93					1	1			2	4	2	2	18	5	2	11	40		4	4	1	14	2	2		18	3	3	12	

交番・駐在所別 刑法犯 罪種別 認知件数

令和4年1月～令和4年12月

足利署

罪種	交番・駐在所	凶悪犯										粗暴犯					侵入盗					非侵入盗					知能犯		風俗犯		その他の刑法犯															
		殺人	強盗	放火	強制性交等	暴行	傷害	脅迫	恐喝	強姦	強盗	放火	強制性交等	暴行	傷害	脅迫	恐喝	空き巣	忍込み	居空き	事務所荒し	出店荒し	自動車	オートバイ	自転車	ひったくり	車上ねらい	部品ねらい	自販機ねらい	色情ねらい	万引き	詐欺	横領	うち 強制わいせつ	うち 公然わいせつ	うち 占有離脱物横領	うち 公務執行妨害	うち 住居侵入	うち 器物損壊等							
総数	608	6	1	4	1	27	13	12	2	463	100	26	19	10	8	125	8	22	8	95	238	28	12	4	109	25	19	3	4	2	1	83	5	2	27	45										
他署	4																																													
足利駅前	52	1		1		2	1	1		39	4	2			17	1	16	18				12																								
織姫	34									31	7	1		1	7	1	5	17				4	3	1																						
東武駅前	117	2		2		8	2	4	2	92	15	4	1	2	2	20	3	17	57			8	2																							
常見町	31									28	6	2	2		9	4	1	4	13			3																								
堀込町	126	1		1		3	2	1		91	29	4	5	6	1	29	7	2	20	33		5	3	1																						
鹿島町	46	1			1	5	4	1		29	6	3			8	2	1	5	15				2																							
毛野	8					1	1			4	2	1			1																															
山辺	20					1	1			17	3	2	1		12	1	11	2																												
名草	3									2	1																																			
小俣	18	1		1						15	5	1	2	1	2	1	1	8																												
葉鹿町	14					4	2	2		4	2	1																																		
板倉町	5									5	2																																			
松田町	3									3																																				
久保田町	17					1		1		9	1				4	1	3	4																												
羽刈町	15									14	3	1	2		5	1	4	6																												
多田木町	13					1		1		10	7	4		1	1	1	2																													
利保町	82					1		1		70	7	5	1		10	2	1	7	53			3	2	2	30	2	1	1	1	1	1	8														

那須塩原署 交番・駐在所別 刑法犯 罪種別 認知件数

令和4年1月～令和4年12月

交番・駐在所 罪種	総数	凶悪犯				強暴犯				侵入盗				非侵入盗				知能犯		風俗犯		その他の刑法犯									
		殺人	強盗	放火	強制性交等	暴行	傷害	脅迫	恐喝	空き巣	忍込み	居空き	事務所荒し	出店荒し	自動車	オートバイ	自転車	ひったくり	車上ねらい	部品ねらい	自販機ねらい	色情ねらい	万引き	詐欺	横領	うち 強制作いせつ	うち 公然わいせつ	うち 占有離脱物横領	うち 公務執行妨害	うち 住居侵入	うち 器物損壊等
交番・駐在所	596	4	1		3	46	12	29	5	73	16	3	12	7	28	7	3	18	325	40	13	14	98	26	4	6	6	11	88	14	53
他署	18					3		3															11	9	2		4	1			
那須塩原駅前	83					7	2	3	2	8	3	1	2	5	1	2	2	2	46	5	2	1	14	2			15	1	3	10	
黒磯駅前	102					10	2	7	1	7		2	2	12	1	1	10	6	30	10	2		2	2	1	1	9	1	2	5	
高林	3					1			1									2			1										
鍋掛	32									5	2	1	1					23				2	2	1	1		2			2	
芦野	9									2		1						7	1		2										
広谷地	24	1			1	2	1	1		3								13	1	1	3	1	1	1			4	1	3		
豊原	17					1			1	4	1	1						9									3	1	2		
黒田原第一	13					1		1		4	1	2						7			2					1				1	
黒田原第二	10									2		1			3		3	5				2									
丸山	20	1			1	2	1	1		2	1				1	1		11	1	1	1					3	1		2		
伊王野	6									1	1							4									1				
若松	30					3	1	2		5		1	1	1	1	1		16	3	1	1	4	1	1	1	3				3	
戸田	14														1	1		10			2	1					3			1	2
那須	16					2		2		6								5									3			1	2
西那須野	104	1	1			6	2	4		15	6	1	2	1	5	2	3	49	12	4		22	4	4	3	3	21	3	3	12	
塩原	12					1		1		3								5		1							3			1	1
三区	59					4	3	1		3	1	1						39	5	1		22	3	3	1	1	9	1	1	6	
金沢	10	1				1		1		3	1							2									3			1	2
関谷	14					2		2										11	1	1							1			1	

交番・駐在所別 刑法犯 罪種別 認知件数

佐野署

令和4年1月～令和4年12月

罪種	凶悪犯										窃盗犯										非侵入盗										知能犯				風俗犯		その他の刑法犯			
	殺人	強盗	放火	強制性交等	粗暴犯	暴行	傷害	脅迫	恐喝	強姦	空き果	忍込み	居空き	事務所荒し	出店荒し	自動車	オートバイ	自転車	非侵入盗	ひつたくり	車上ねらい	部品ねらい	自販機ねらい	色情ねらい	万引き	詐欺	横領	うち強制わいせつ	うち公姦わいせつ	その他の刑法犯	うち占有離脱物横領	うち公務執行妨害	うち住居侵入	うち器物損壊等						
交番・駐在所	3	1		2	31	7	21	2	1	429	115	22	20	1	4	14	81	25	2	54	233	27	9	2	5	92	23	19	2			77	6	1	23	44				
総数	563																																							
他署																																								
佐野駅前	1			1	5	1	4			55	18	3		8		24	3	1	20	13	1				6	8				12		1	2		9					
南					5	1	2	1	1	38	10	3	2			13	4			9	15	1			11	1	1			8	1		4	3						
界					3	1	2			78	13	2	2			10	4			6	55	9	2	1	35	2	1			11	2		2	7						
田島										25	6	3	1			4	2			2	15	1		4	1	1														
犬伏					2		2			30	7	2	3		1	3	2			1	20	2		10	1	1				6				3	3					
旗川										10	2	1	1								8			1	1															
吾妻										23	9	1	2		1					4	10	3					1	1				1			1					
赤見					1	1				8	2					1	1				5	1					1	1												
出流原										10	1	1									9			6						2										
吉水										8	3	1				1	1			4																				
野上										3	1					1				1	1																			
閑馬										8	2	1				2	2			4				3						1				1						
常盤										4	3	1								1																				
大橋町					6	1	5			53	17	3	1	1	2	3	8	4		4	28	10	3	2	5	3	2	1		15	2		5	6						
石塚										12	1					2	1			9	2			1						4										
山形										1										1																				
葛生										8	3	1				1	1			4										2					2					
田沼					9	2	6	1		55	17	2	4		2	7	1			6	31	1		10	2	2				14	1		4	9						

交番・駐在所別 刑法犯 罪種別 認知件数

令和4年1月～令和4年12月

鹿沼署

交番・駐在所	罪種	凶悪犯										窃盗犯										粗暴犯										知能犯										風俗犯										その他の刑法犯									
		殺人	強盗	放火	強制性交等	暴行	傷害	脅迫	恐喝	侵入盗	空き巣	忍込み	居空き	事務所荒し	出店荒し	乗り物盗	自動車	オートバイ	自転車	非侵入盗	ひったくり	車上ねらい	部品ねらい	自販機ねらい	色情ねらい	万引き	詐欺	横領	うち	強制わいせつ	公然わいせつ	占拠脱物横領	公務執行妨害	住居侵入	器物損壊等																										
交番・駐在所	総数	1	1			15	7	8		255	61	12	3	2	30	40	7	33	154	12	4	4	2	41	17	16	1	1	36	5	1	14	14																												
他署																									10	10			1	1																															
久保町						3	2	1		31	8	2	1		3	5		5	18			1		13	2	2			5			2	3																												
上野町						3	1	2		90	27	2		2	21	3		18	42	3				19	2	1	1	1	13	2		5	6																												
見野										7					4	2		2	3																																										
上殿						1		1		10	3	1			1				7					2					2					1																											
縦山										6						3		3	3					1																																					
西沢						1		1		1									1									1						1																											
加園										6	5	2							1																																										
上日向										7	2	1	1						5						1	1																																			
西大芦										3									3					2					1						1																										
板荷										2	1	1							1										1	1																															
口栗野						1		1		3	2								1																																										
清洲						1		1		4	2	1							2					1																																					
粕尾						1		1		1									1																																										
南押原						1		1		10	1								1					2	2																																				
茂呂						4	2	2		74	10	3			5	5	1	4	59	6	3	2	2	4				12	1	1	7	2			2																										

交番・駐在所別 刑法犯 罪種別 認知件数

真 岡 署

令和4年1月～令和4年12月

真岡署 交番・駐在所	罪種	凶悪犯											窃盗犯							侵入盗											非侵入盗					知能犯		風俗犯		その他の刑法犯			
		殺人	強盗	放火	強制性交等	粗暴犯	暴行	傷害	脅迫	恐喝	空き巣	忍込み	居空き	事務所荒し	出店荒し	乗り物盗	自動車	オートバイ	自転車	ひったくり	車上ねらい	部品ねらい	自販機ねらい	色情ねらい	万引き	詐欺	横領	うち 強制わいせつ	うち 公然わいせつ	その他の刑法犯	うち 占有離脱物横領	うち 公務執行妨害	うち 住居侵入	うち 器物損壊等									
交番・駐在所 総数	552	1	1	1	48	30	15	2	1	425	77	28	9	4	10	58	29	2	27	290	13	18	4	68	25	25	4	2	2	49	4	1	12	26									
他署	6				2		2																							4													
真岡駅	152				18	14	3	1		113	14	3	5		19	3	1	15	80	6	9		27	11	11		1	1	9				1	6									
飯貝	8				1	1			5	1	1				1			1	3										2				1	1									
下籠谷	21				1	1			20	3	1	2			3	2		1	14				3																				
小林	15				1	1			14	3	3				2	2			9			1																					
西田井	6								4	1									3							1			1				1										
中	19				1	1			14	2	1		1						12							1			3	2			3	2	1								
田野	9				2	1	1		3	1	1								2										3				3		3								
七井	17				2	2			9	2	1			1					7		1	2		4					6	1		2	3		3								
小宅	6								6								2	1	1	4																							
下延生	9								6	2	2								4													1	2		2								
祖母井	16				1	1			12						4	2		2	8							4	1	1	1					1	1	1							
芳志戸	9								7	2	1				3	3			2										1				1		1								
下高根沢	19				1	1			17	3	1	1		1	1	1		1	13			1	3						1				1	1									
西水沼	20								16	3	2								13				2	2	2								2		2								
久下田	31				4	3			27	11	1	1	1	1	4	3		1	12				3																				
さくら	23	1			3	2	1		17	7	4				3	2		1	7				1	2	2																		
物井	20				1	1			19	2					2	2			15			1																					
長沼	19								16	2	1	1							14										3				1	2									
長田	104				9	3	5	1	81	16	5	4		2	11	8	1	2	54		4	7		14	3	3	1	1	10		1	4	5										
益子	23				1	1			19	2	2				3	1		2	14				7	2	2				1				1		1								

交番・駐在所別 刑法犯 罪種別 認知件数

令和4年1月～令和4年12月

下野署

罪種	交番・駐在所																																							
	総数	殺人	強盗	放火	強姦性交等	粗暴犯	暴行	傷害	脅迫	恐喝	窃盗犯	侵入盗	非侵入盗	知能犯	風俗犯	その他の刑法犯	占有離脱物横領	公務執行妨害	住居侵入	器物損壊等																				
交番・駐在所	384	3	1	1	1	30	11	17	2		280	37	13	7	3	4	51	20		31	192	34	8	4	2	42	9	8	6	3	3	56	6	1	10	33				
他署	3										2		2																											
川中子	4										4											1																		
石橋駅前	80					10	4	6			53	5	2		1	1	11	1		10	37	4	1	1	1	1	11	1				1	15	3	1			11		
本吉田	21					1		1			17	1			1	4	2			2	12										3				2			1		
多功	19	1	1			1	1				12	3	2			1				1	8	1								3								1		
西汗	20										17	2	1								15	1	1	1			10	1			2								2	
小金井駅前	61	1			1	7	3	3	1		44	5	4	1		13	3			10	26	7				7	2	2	4											2
上三川	104					8	2	5	1		86	11	4	3		2	12	9		3	63	19	5	1	1	7														5
祇園	72	1				3	1	2			45	10	2	1		1	10	5		5	25	1	1	1	5	2	2	2												13

大田原署 大田原署 令和4年1月～令和4年12月 交番・駐在所別 罪種別 認知件数

罪種	令和4年1月～令和4年12月																											
	総数	2	2	3	9	25	6	2	14	3	11	149	17	4	4	8	36	18	16	2	3	2	52	8	8	9	27	
交番・駐在所																												
総数	285	2	2	3	9	25	6	2	14	3	11	149	17	4	4	8	36	18	16	2	3	2	52	8	8	9	27	
他署	4																	1	1		1		2	1				
小滝	28					22	3	1	3	3		16	2	1	1	2		2	2				4			2	2	
親園	9					7	2	1				5		1		1		1	1									
野崎	28					17	2	1	2		2	13	2	1		3		1	1				9	1		2	5	
佐久山	11					8	2					6	1			1		1	1				2	1		1	1	
あさか	141	1	1	3	7	86	8	2	8		8	70	11	1	8	27	10	8	2	2	2	24	5	4	10	4	10	
金丸	15					10	2		1		1	7											4				3	
黒羽幹部派出所	1					1						1				1												
八塩	2					1						1				1							1				1	
前田	1					1						1																
須佐木	5					5	1	1				4	1															
両郷	12					11	1					10														1	1	
佐良土	5					4	1					3														1	1	
蛭田	4					2	1					1														1	1	
黒羽	19	1	1			13	2					11		1	1								3			1	2	

交番・駐在所別 刑法犯 罪種別 認知件数

令和4年1月～令和4年12月

今市署

交番・駐在所	罪種	凶悪犯										粗暴犯										侵入盗										非侵入盗										知能犯		風俗犯		その他の刑法犯				
		総数	殺人	強盗	放火	強制性交等	強姦	暴行	傷害	脅迫	恐喝	窃盗犯	侵入盗	空き巣	忍込み	居空き	事務所荒し	出店荒し	乗り物盗	自動車	オートバイ	自転車	非侵入盗	ひったくり	車上ねらい	部品ねらい	自販機ねらい	色情ねらい	万引き	詐欺	横領	うち 公然わいせつ	うち 強制わいせつ	うち 公務執行妨害	うち 住居侵入	うち 器物損壊等														
交番・駐在所	総数	208	1			1	18	9	8	1	150	12	2	2	1	1	19	3	3	16	119	43	12	10	1	2	2	25	12	3	8																			
他署		2																					1					1																						
藤原		21	1			1	4	3	1		14	3	1				2	1																																
小倉町		66					6	2	3	1	46	2			1		7	1					5	5																										
大沢駅前		30					1	1			24	1				4							2	2																										
大沢		22									17	1		1		1							3	1	1																									
大桑		12									10	1																																						
文挾		16					6	3	3		8					4							4																											
長畑		4					1		1		1												1																											
塩野室		28									27	3	2			1	1																																	
高徳		6									2																																							
川治		1									1	1																																						

交番・駐在所別 刑法犯 罪種別 認知件数

さくら署

令和4年1月～令和4年12月

罪種	凶悪犯		粗暴犯				侵入盗					乗り物盗				非侵入盗						知能犯		風俗犯		その他の刑法犯									
	殺人	強盗	放火	強制性交等	暴行	傷害	脅迫	恐喝	空き巣	忍込み	居空き	事務所荒し	出店荒し	自動車	オートバイ	自転車	ひつたくり	車上ねらい	部品ねらい	自販機ねらい	色情ねらい	万引き	詐欺	横領	うち	強制わいせつ	公然わいせつ	占拠離脱物横領	公務執行妨害	住居侵入	うち	器物損壊等			
交番・駐在所 総数	4	3		1	6	5	3	1	9	14	2	2	14	17	1	14	99	8	4	1	4	35	14	2	1	1	1			17		2	13		
他署					1																	1													
氏家駅前					2	1	1		7	2	1		10	1	9	32	2	2			2	16	4	1				8				7			
勝山					2	1	1		1							11	2				8														
蒲須坂		1							2				4	1	3	4	1				3								1				1		
太田									3							7																			
上高根沢									2							1																			
花岡		1											1		1	4					2														
高根沢					9	4	2	2	7	6	1		1	2	1	1	23	1	1	1	5	2	2						3					3	
喜連川		2	1						8	3	1					17	2	1	1	2	1	6	5	1					4					2	
下河戸					1																	1	1						1					1	

交番・駐在所別 罪種別 認知件数

令和4年1月～令和4年12月

矢板署

罪種	凶悪犯		粗暴犯				窃盗犯				侵入盗				乗り物盗				非侵入盗						知能犯		風俗犯		その他の刑法犯								
	殺 人	強 盗	放 火	強 制 性 交 等	暴 行	傷 害	脅 迫	恐 喝	空 き 巣	忍 込 み	居 空 き	事 務 所 荒 し	出 店 荒 し	自 動 車	オ ー ト バ イ	自 転 車	乗 り 物 盗	ひ つ た く り	車 上 ね ら い	部 品 ね ら い	自 販 機 ね ら い	色 情 ね ら い	万 引 き	詐 欺	横 領	強 制 わ い せ つ	公 然 わ い せ つ	占 有 離 脱 物 横 領	公 務 執 行 妨 害	住 居 侵 入	う ち 器 物 損 壊 等						
総数	89				14	6	6	1	1	8	2	2	1	10	1	9	47	3	3	1	16	4	4	1	1	5			3								
交番・駐在所																																					
他署	2				1																																
矢板駅前	56				9	5	2	1	1	3	1	1	8	1	7	31		2	2	1	13	2	2	1	1	2			1								
木幡	1									1						1					1																
片岡	5				1					3			1		1	2					1							1									
乙畑	2									2						2																					
泉	3									2	1	1				1																					
沢	2									2						1																					
玉生	10				3	1	2		1	7	1		1		1	5		1																			
船生第一	2									1	1																										
船生第二	2									2	1					1																					
大宮	4									4	1					3																					

交番・駐在所別 刑法犯 罪種別 認知件数

日光署

令和4年1月～令和4年12月

罪種	総数		侵入盗										乗り物盗			非侵入盗						知能犯		風俗犯			その他の刑法犯			
	総数	交番・駐在所	うち 空き巣	うち 忍込み	うち 居空き	うち 事務所荒し	うち 出店荒し	うち 自動車	うち オートバイ	うち 自転車	うち ひったくり	うち 車上ねらい	うち 部品ねらい	うち 自販機ねらい	うち 色情ねらい	うち 万引き	うち 詐欺	うち 横領	うち 公然わいせつ	うち 強制わいせつ	その他の刑法犯	うち 占有離脱物横領	うち 公務執行妨害	うち 住居侵入	うち 器物損壊等					
総数	48		3	1				3	1	2	2				7	4				15	3	1	4	7						
他署																														
安川町	18		1					3	1	2										8	2		2	4						
駅前	6														4					1	1									
野口	6		1												1															
久次良町	3														1	2														
湯元	1																													
小栗川	1																													
中宮祠	7															2				3		1	1	1						
足尾	6		1												1					3			1	2						

那須烏山署 交番・駐在所別 刑法犯 罪種別 認知件数

令和4年1月～令和4年12月

罪種	凶悪犯										窃盗犯										侵入盗										非侵入盗										知能犯		風俗犯			その他の刑法犯				
	総数	殺人	強盗	放火	強制性交等	相暴犯	暴行	傷害	脅迫	恐喝	空き巣	忍込み	居空き	事務所荒し	出店荒し	自動車	オートバイ	自転車	ひったくり	車上ねらい	部品ねらい	自販機ねらい	色情ねらい	万引き	詐欺	横領	うち 強制作いせつ	うち 公然わいせつ	その他	うち 占有離脱物横領	うち 公務執行妨害	うち 住居侵入	うち 器物損壊等																	
交番・駐在所	70					3	1	2		9	1		1		5		5	42	5	4	2	1	9	2	1				9	3			5																	
総数	32					2	1	1		3	3				4		4	18	4	1	2		7	2	1				3	1			2																	
烏山駅前	5									1								4		1																														
上境	11					1		1		2								7		2																														
七合	6									4								4					2																											
田野倉	8									7	1							6																																
福岡	8									5	2							3		1																														
江川																																																		

交番・駐在所別 刑法犯 罪種別 認知件数

茂木署

令和4年1月～令和4年12月

交番・駐在所	凶悪犯				粗暴犯				窃盗犯					非侵入盗				知能犯		風俗犯		その他の刑法犯											
	殺人	強盗	放火	強制性交等	暴行	傷害	脅迫	恐喝	侵入盗	空き果	忍込み	居空き	事務所荒し	出店荒し	自動車	オートバイ	自転車	非侵入盗	ひったくり	車上ねらい	部品ねらい	自販機ねらい	色情ねらい	万引き	詐欺	横領	強制わいせつ	公然わいせつ	占有離脱物横領	公務執行妨害	住居侵入	器物損壊等	
総数					9	4	4	1	8	1	1	1	1	5	4	1	64	3	3	3	3	3	11	14				1			7		
他署																								1									
飯野					2	2			3								3																
千本					1	1		2	1								1							3						2	1		
続谷					1	1		9									2																
市塙								7						1		1	6						1							3	2	1	
赤羽					3	2	1	17	3	1							14				1		9	1						1		1	
所在地					2	1	1	28	2			1		4	4		22			3			1	5						1		3	
逆川								11	2	1							9							1							1		

交番・駐在所別 刑法犯 罪種別 認知件数

那 珂 川 署

令和4年1月～令和4年12月

罪種	交番・駐在所																												
	総数	殺人	強盗	放火	強制性交等	組暴犯					侵入盗					非侵入盗					知能犯		風俗犯		その他の刑法犯				
		うち 暴行	うち 傷害	うち 脅迫	うち 恐喝	うち 空き巣	うち 忍込み	うち 居空き	うち 事務所荒し	うち 出店荒し	うち 自動車	うち オートバイ	うち 自転車	うち ひったくり	うち 車上ねらい	うち 部品ねらい	うち 自販機ねらい	うち 色情ねらい	うち 万引き	うち 詐欺	うち 横領	うち 強制わいせつ	うち 公然わいせつ	うち 占有離脱物横領	うち 公務執行妨害	うち 住居侵入	うち 器物損壊等		
総数	69																												
他署	5																												
小砂	11						1	2											1										
下郷	6						1	4	1																				
大内	4																												
松野	4							2	1																				
三輪	5							1	1																				
小川	15																												
所在地	19																												

刑法犯 罪種別

市区町村	罪種 総数	凶悪犯					粗暴犯					窃盗犯	侵入盗					
		殺人	強盗	放火	強制性交等	粗暴犯	暴行	傷害	脅迫	恐喝	うち 空き巣		うち 忍込み	うち 居空き	うち 事務所荒し	うち 出店荒し		
総数	8,883	52	13	14	8	17	563	254	245	54	10	6,687	1,086	289	155	10	81	162
宇都宮市	2,400	19	5	7	2	5	164	77	66	17	4	1,788	208	53	21	7	16	55
足利市	604	6		1	4	1	27	13	12	2		463	100	26	19		10	8
栃木市	837	4	1	1	1	1	38	14	21	3		643	99	25	18		13	7
佐野市	559	3		1		2	31	7	21	2	1	429	115	22	20	1	4	14
鹿沼市	314	1		1			16	7	8		1	254	61	12	3		2	30
日光市	256	2				2	23	13	9	1		175	15	2	3		1	
小山市	1,180	2	1			1	55	31	18	5	1	941	157	46	27	1	11	20
真岡市	419	1			1		39	27	9	2	1	331	62	19	7		4	8
大田原市	282	2	2				24	10	5	9		188	25	6				2
矢板市	70						10	5	3	1	1	51	4	2	1			
那須塩原市	465	2		1		1	36	10	22	4		335	49	13	2		7	7
さくら市	134	4	3			1	5	1	3	1		98	18	7	3	1		1
那須烏山市	70						3	1	2			56	9	1			1	
下野市	238	2		1		1	22	8	13	1		161	21	8	2		3	1
上三川町	144	1	1				8	3	4	1		117	16	5	5			3
益子町	55						5	1	4			36	5	4				1
茂木町	60						5	3	2			46	6	1	1		1	
市貝町	41						4	1	2	1		32	2					
芳賀町	73						2	2				58	10	5	2			1
壬生町	204	1		1			11	7	4			164	23	8	6			1
野木町	135						5	4	1			113	28	15	2		2	1
塩谷町	18						3	1	2			14	4		1		1	
高根沢町	67						12	4	5	2	1	51	15	2	11			1
那須町	117	2				2	8	2	5	1		91	24	3	1		5	
那珂川町	65						4	1	3			49	10	4				1
発生地不明等	76						3	1	1	1		3						

市区町村別 認知件数

令和4年1月～令和4年12月

乗り物盗	乗車中										その他	その他										
	うち自動車	うちオートバイ	うち自転車	非侵入盗	うちひったくり	うち車上ねらい	うち部品ねらい	うち自販機ねらい	うち色情ねらい	うち万引き		知能犯	うち詐欺	うち横領	風俗犯	うち強制わいせつ	うち公然わいせつ	その他の刑法犯	うち占有離脱物横領	うち公務執行妨害	うち住居侵入	うち略取誘拐・人身売買
1,422	330	64	1,028	4,179	3	471	190	61	79	1,327	373	332	20	72	42	24	1,136	137	20	259	11	611
520	76	32	412	1,060	1	129	38	13	20	415	90	82	4	33	19	12	306	35	10	57	6	169
125	22	8	95	238		28	12		4	109	24	19	3	3	2	1	81	5	2	27		45
133	28	4	101	411	1	48	16	4	19	107	28	20	1	4	3	1	120	15	3	27		62
81	25	2	54	233		27	9	2	5	92	21	17	3				75	6	1	23		44
40	7	0	33	153		12	4	4	2	41	7	6		1	1		35	4	1	14		14
22	4	0	18	138		6	8	2	3	50	15	14	1	2	2		39	15	1	7		15
260	84	6	170	524		74	35	5	6	173	41	41		5	3	2	136	20		42	1	68
46	22	2	22	223		12	18	1		48	18	18		2	1	1	28	2	1	8		15
14	0	3	11	149		17	4	4	8	36	17	16	1	2		2	49	6		9	1	27
9	1	0	8	38		3	3	1		15	5	5		1	1		3			1		2
24	6	3	15	262		36	10	6		95	15	13	2	6	6		71	8		12	1	44
14	2	0	12	66		7	3		4	30	12	10	2	1		1	14			2		10
5	0	0	5	42		5	2		1	9	2	1					9	3		1		5
38	11	0	27	102		12	2	2	1	23	6	6		6	3	3	41	5	1	7	1	25
13	9	0	4	88		22	6	2	1	17	3	2					15	1		3		8
4	2	0	2	27		1		2		11	4	4					10	1		2		7
4	4	0	0	36		3				1							9			3		5
1	0	0	1	29		0	3			10	1	1					4			2		2
8	5	0	3	40		0		1		9	4	4		2	1	1	7	1		2		4
22	8	0	14	119		13	2		4	12	7	7					21			3		17
29	11	3	15	56	1	9	11	2	1	6	8	8					9	2		3		4
1	0	0	1	9		0				1							1					1
3	0	1	2	33		1	1	1		5	1	1					3					3
4	1	0	3	63		4	3	8		3	1		1				15	4		2		9
2	2	0	0	37		2		1		7	3	3					9			2		6
	0	0	0	3		0				2	40	34	2	4			26	4			1	

刑法犯 罪種別 犯罪少年 年齢・送致別 検挙人員

令和4年1月～令和4年12月

罪種 区分	総数		罪種別																																															
	うち)女		殺人	強盗	強盗殺人	強盗傷人	強盗・強制性交等	強盗・準強盗	放火	強制性交等	粗暴犯	暴行	傷害	脅迫	恐喝	窃盗犯	侵入盗	乗り物盗	非侵入盗	知能犯	うち 詐欺	うち 横領	うち 偽造	うち 汚職	うち 背任	風俗犯	賭博	強制わいせつ	公然わいせつ	わいせつ物頒布等	その他の刑法犯	うち 占有離脱物横領	うち 公務執行妨害	うち 住居侵入	うち 逮捕監禁	うち 略取誘拐・人身売買	うち 盗品等	うち 器物損壊等												
年齢	総数		2	2	4	21	4	54	2	9	43	5	3	2								3	3		2		6	3	2	1	30	6	2	8	1	1		9												
	うち)女		21		3	3	1	13	1	9	12	2	2										2	2							2			1	1															
14歳	総数		10		4		4		3		1			1			3	2									1															1								
	うち)女		1												1			2																																
	総数		13		2		4		4		1		2			4	1	3	2	1			1											4	1	1														
	うち)女																																																	
16歳	総数		27		5	1	4		14		1	13				6	1	5									2	1				6	1																	
	うち)女		7						6		1	5				12	4	8	1													1																		
	総数		26		6	1	5		10		2	2			6	1	1	1	2													6	1																	
17歳	総数		3		1		1		2		1					2		2																																
	うち)女																																																	
	総数		24		6	1	5		10		6	1	5		2	2	1	1	1	1												1																		
18歳	総数		4		2		2		1		1					1	1	1																																
	うち)女																																																	
	総数		26		6	1	2		11		6	1	2		3	1	1	9	1	1												7	1																	
19歳	総数		6					4	4		4		4			4	1	1																																
	うち)女																																																	
	総数		30		11	1	8		8		8		4	3	1	1	1	1	1	1												6	1																	
身柄付送致	総数		6		2		2		1		1		1		2	2	1	1	2																															
	うち)女																																																	
	総数		77		2	18	3	13	2	30	2	5	23	1		2	30	2	5	23	1						5	2	2	1	21	3	1	7																
書類送致	総数		12		2		1		9		1	8		1		9		1	8																															
	うち)女																																																	
	総数		19						16		4		4			16	4	12																																
少年簡易送致	総数		3					3		3		3				3		3																																
	うち)女																																																	

刑法犯 罪種別 触法少年 年齢・通告等別 補導人員

令和4年1月～令和4年12月

罪種	区分	総数													その他の刑法犯												
		殺人	強盗	強盗殺人	強盗・強制的性交等	強盗・準強盗	放火	強制的性交等	暴行	傷害	脅迫	恐喝	窃盗犯	侵入盗	乗り物盗	非侵入盗	知能犯	うち詐欺	うち横領	うち偽造	うち汚職	うち背任	風俗犯	賭博	強制わいせつ	公然わいせつ	わいせつ物頒布等
総数	うち)女	33													8												
		6													2												
6歳	うち)女	1													1												
7歳	うち)女	1													1												
8歳	うち)女	4													1												
9歳	うち)女	4													1												
10歳	うち)女	5													2												
11歳	うち)女	4													1												
12歳	うち)女	7													1												
13歳	うち)女	7													1												
児童相談所等送致	うち)女	1													1												
児童相談所等通告	うち)女	18													4												
警察署限り	うち)女	14													4												
送致等	うち)女	2													1												

刑法犯 罪種別 被害者の年齢別 認知件数

令和4年1月～令和4年12月

罪種	被害者年齢		0～5歳		6～12歳		13～19歳		20～24歳		25～29歳		30～39歳		40～49歳		50～59歳		60～64歳		65～69歳		70歳以上		年齢不明		法人団体 被害者なし			
	総数	認知	うち) 男	うち) 女	うち) 男	うち) 女	うち) 男	うち) 女	うち) 男	うち) 女	うち) 男	うち) 女	うち) 男	うち) 女	うち) 男	うち) 女	うち) 男	うち) 女	うち) 男	うち) 女	うち) 男	うち) 女	うち) 男	うち) 女	うち) 男	うち) 女				
刑法犯 総数	8,883																													
凶 悪 犯	52																													
殺 人	13																													
強 盗	14																													
強 盗 殺 人	-																													
強 盗 傷 人	3																													
強 盗・強 制 性 交 渉	1																													
強 盗・準 強 盗	10																													
放 火	8																													
強 制 性 交 渉	17																													
粗 暴 犯	563																													
凶器 準備 集 合	-																													
暴 行	254																													
傷 害	245																													
うち) 傷害 致死	-																													
脅 迫	54																													
恐 喝	10																													
窃 盗 犯	6,687																													
侵入 窃 盗	1,086																													
乗 り 物 窃 盗	1,422																													
非 法 入 窃	4,179																													
知 能 犯	373																													
詐 欺	332																													
横 領	20																													
偽 造	14																													
汚 職	6																													
背 任	1																													
風 俗 犯	72																													
賭 博	-																													
わ い せ つ	72																													
うち) 強 制 わ い せ つ	42																													
うち) 公 然 わ い せ つ	24																													
そ の 他 の 刑 法 犯	1,136																													
うち) 占有 離脱 物 横 領	137																													
うち) 公務 執行 妨 害	20																													
うち) 住 居 侵 入	259																													
うち) 逮捕 監 禁	8																													
うち) 聴 取 誘 導・人 身 売買	11																													
うち) 盗 品 等	12																													
うち) 器物 損 壊 等	611																													

窃盗犯 手口別 被害者の年齢別 認知件数

令和4年1月～令和4年12月

Table with columns for offender age (0-5, 6-12, 13-19, 20-24, 25-29, 30-39, 40-49, 50-59, 60-64, 65-69, 70+), sex, and crime type. Rows include categories like '窃盗' (Theft), '横断' (Carjacking), '自走' (Self-driving), '自動車' (Car), 'バイク' (Motorcycle), '非侵入' (Non-intrusive), '権' (Rights), '車' (Car), '盗' (Theft), '買' (Purchase), '訪' (Visit), '社' (Company), 'ね' (Dishonesty), '口' (Mouth), '中' (Middle), '内' (Inside), '客' (Guest), '病' (Sickness), 'ひ' (Hijack), 'す' (Steal), '置' (Place), '販' (Retail), '車' (Car), '品' (Goods), '場' (Place), '販' (Retail), '色' (Color), '自' (Self), '工' (Work), '万' (Ten thousand), '職' (Job), '回' (Return), 'さ' (Saw), '他' (Other).

財産犯 被害額・被害回復額 対前年比較及び被害品別 認知・検挙件数①

「被害回復額・検挙件数は、発生地計上方式による。」

令和4年1月～令和4年12月

罪種	被害・被害回復認知・検挙額	品目		現金				銃砲 件数	クロスボウ 件数	刀剣類 件数	火薬・爆薬類 件数	毒物・劇物類 件数	乗用自動車 件数	貨物自動車 件数	特殊自動車 (建設用) 件数	
		総金額(千円)		増減金額		金額(千円)										
		令和4年	令和3年	増減金額	減金額	令和4年	令和3年									
総数	被害額	2,894,212	2,426,419	467,793		1,709	1,664	45	843,358	940,334	-97,176		222	222	60	8
	被害回復額	2,785,784	2,264,989	520,795		1,515	1,366	149	762,037	789,500	-27,263		220	220	60	8
	検挙件数	95,616	75,006	20,610		195	128	67	52,517	48,185	4,332		103	103	24	5
強盗	被害額	86,208	71,393	14,815		181	122	59	45,081	46,397	-1,316			101	24	5
	被害回復額	1,934	26,342	-24,408		4	2	2	240	330	-90					
	検挙件数	361	26,342	-25,981		4	2	2	240	330	-90					
恐喝	被害額	157	82	75		1			85		85					
	被害回復額	157	82	75		1			85		85					
	検挙件数	1,360	2,309	-949		5	10	-5	568	2,302	-1,734					
窃盗	被害額	1,360	1,609	-249		5	9	-4	568	1,602	-1,034					
	被害回復額															
	検挙件数															
侵入盗	被害額	2,332,310	1,803,043	529,267		1,411	1,374	37	334,442	429,807	-95,361		218	218	60	8
	被害回復額	2,261,745	1,738,530	525,215		1,256	1,153	103	283,064	371,515	-88,451		216	216	60	8
	検挙件数	47,534	51,185	-3,651		150	102	48	6,392	26,441	-20,049		101	101	23	5
乗り物盗	被害額	44,393	48,221	-3,828		145	99	46	5,001	24,929	-19,928					
	被害回復額	536,964	437,186	99,778		489	536	-47	213,478	327,243	-113,765					
	検挙件数	531,921	430,685	101,236		460	440	20	211,443	322,201	-110,758					
非侵入盗	被害額	758	26,047	-25,289		9	6	3	509	22,019	-21,510					
	被害回復額	658	25,824	-25,166		9	6	3	509	22,019	-21,510					
	検挙件数	1,064,704	865,159	199,545		27	28	-1	9,875	871	9,004			214	60	8
詐欺	被害額	1,056,597	863,717	192,880		27	28	-1	9,875	871	9,004			212	60	8
	被害回復額	28,043	14,540	14,503		3	1	2	147	15	132			99	23	5
	検挙件数	28,985	14,180	14,805		3	1	2	147	15	132			97	23	5
横領	被害額	730,642	500,698	229,944		895	810	85	111,089	101,689	9,400					
	被害回復額	673,227	442,128	231,099		769	685	84	61,746	48,443	13,303					
	検挙件数	17,733	10,598	7,135		138	95	43	5,736	4,407	1,329					
横領	被害額	14,750	8,217	6,533		133	92	41	4,345	2,895	1,450					
	被害回復額	524,765	554,483	-29,718		202	195	7	480,345	472,374	7,971					
	検挙件数	488,782	460,905	27,877		167	122	45	450,512	380,239	70,273					
横領	被害額	18,628	17,963	665		16	5	11	17,210	17,463	-253					
	被害回復額	12,511	17,462	-4,951		10	4	6	11,210	17,263	-6,053					
	検挙件数	28,039	33,058	-5,019		13	5	8	24,974	31,908	-6,934			4		
横領	被害額	27,943	33,058	-5,115		12	5	7	24,879	31,908	-7,029					
	被害回復額	28,062	3,761	24,301		1	3	-2	27,922	3,761	24,161			2	1	
	検挙件数	28,062	3,761	24,301		1	3	-2	27,922	3,761	24,161			2	1	
横領	被害額	5,804	7,184	-1,380		74	78	-4	2,789	3,817	-1,028					
	被害回復額	5,593	6,545	-952		71	75	-4	2,774	3,706	-932					
	検挙件数	1,235	2,015	-780		27	18	9	908	520	388					
横領	被害額	1,085	1,867	-782		24	16	8	863	444	419					
	被害回復額															
	検挙件数															

財産犯 被害額・被害回復額 対前年比較及び被害品別 認知・検挙件数 ②

「被害回復額・検挙件数は、発生地計上方式による。」

令和4年1月～令和4年12月

罪種	被害額		被害回復額		被害品別		認知		検挙								
	金額	件数	金額	件数	品目	件数	金額	件数	金額	件数							
総数	被害額	10	2	41	特殊自動車(その他)	10	1,061	170	126	11	16	112	30	68	16	25	57
	認知件数	10	2	41	その他の自動車	2	1,012	169	122	11	11	110	30	64	16	25	48
	回復額	8	1	2	自動二輪	25	114	7	6	3	10	22	6	29	1	9	17
	検挙件数	8	1	2	原動機付自転車	1	64	7	6	3	5	21	6	26	1	9	8
強盗	被害額	-	-	-	自転車	-	-	-	-	-	-	-	-	-	-	-	-
	認知件数	-	-	-	自動車	-	-	-	-	-	-	-	-	-	-	-	-
	回復額	-	-	-	バイク・ヘルメット	-	-	-	-	-	-	-	-	-	-	-	-
	検挙件数	-	-	-	カーナビ	-	-	-	-	-	-	-	-	-	-	-	-
恐喝	被害額	-	-	-	ゲーム機	-	-	-	-	-	-	-	-	-	-	-	-
	認知件数	-	-	-	携帯電話	-	-	-	-	-	-	-	-	-	-	-	-
	回復額	-	-	-	カメラ類	-	-	-	-	-	-	-	-	-	-	-	-
	検挙件数	-	-	-	家電製品	-	-	-	-	-	-	-	-	-	-	-	-
窃盗	被害額	10	2	40	自転車	10	1,032	170	126	10	16	109	30	57	16	22	57
	認知件数	10	2	40	原動機付自転車	25	1,010	169	122	10	11	108	30	54	16	22	48
	回復額	8	1	1	自動二輪	1	82	7	6	2	10	20	6	25	1	7	17
	検挙件数	8	1	1	原動機付自転車	1	61	7	6	2	5	19	6	22	1	7	8
侵入・盗	被害額	-	-	-	その他の自動車	-	-	-	-	-	-	-	-	-	-	-	-
	認知件数	-	-	-	特殊自動車(その他)	-	-	-	-	-	-	-	-	-	-	-	-
	回復額	-	-	-	自転車	-	-	-	-	-	-	-	-	-	-	-	-
	検挙件数	-	-	-	原動機付自転車	-	-	-	-	-	-	-	-	-	-	-	-
乗り物盗	被害額	10	2	39	自転車	10	1,030	159	118	4	4	17	1	1	-	-	3
	認知件数	10	2	39	原動機付自転車	24	1,009	158	114	4	4	17	1	1	-	-	3
	回復額	8	1	1	自動二輪	1	80	6	5	1	1	4	4	-	-	-	1
	検挙件数	8	1	1	原動機付自転車	1	60	6	5	1	1	4	4	-	-	-	1
非侵入盗	被害額	-	-	-	その他の自動車	-	-	-	-	-	-	-	-	-	-	-	-
	認知件数	-	-	-	特殊自動車(その他)	-	-	-	-	-	-	-	-	-	-	-	-
	回復額	-	-	-	自転車	-	-	-	-	-	-	-	-	-	-	-	-
	検挙件数	-	-	-	原動機付自転車	-	-	-	-	-	-	-	-	-	-	-	-
詐欺	被害額	-	-	-	自転車	-	-	-	-	-	-	-	-	-	-	-	-
	認知件数	-	-	-	原動機付自転車	-	-	-	-	-	-	-	-	-	-	-	-
	回復額	-	-	-	自動二輪	-	-	-	-	-	-	-	-	-	-	-	-
	検挙件数	-	-	-	原動機付自転車	-	-	-	-	-	-	-	-	-	-	-	-
横領	被害額	-	-	-	自転車	-	-	-	-	-	-	-	-	-	-	-	-
	認知件数	-	-	-	原動機付自転車	-	-	-	-	-	-	-	-	-	-	-	-
	回復額	-	-	-	自動二輪	-	-	-	-	-	-	-	-	-	-	-	-
	検挙件数	-	-	-	原動機付自転車	-	-	-	-	-	-	-	-	-	-	-	-
占有横領	被害額	-	-	-	自転車	-	-	-	-	-	-	-	-	-	-	-	-
	認知件数	-	-	-	原動機付自転車	-	-	-	-	-	-	-	-	-	-	-	-
	回復額	-	-	-	自動二輪	-	-	-	-	-	-	-	-	-	-	-	-
	検挙件数	-	-	-	原動機付自転車	-	-	-	-	-	-	-	-	-	-	-	-

財産犯 被害額・被害回復額 対前年比較及び被害品別 認知・検挙件数 ③

「被害回復額・被害回復額・検挙件数は、発生地計上方式による。」

令和4年1月～令和4年12月

罪種	被害・被害回復 認知・検挙	品目															
		室外機	その他の機械類	クレジット カード	キャッシュ カード	消費者金融 カード	プリペイド カード	その他の カード	手形・小切 手	印紙・切手	商品券	乗車券	その他の有 価証券	預金通帳・ 預金証書	外国通貨	運転免許証	健康保険証
		件数	件数	件数	件数	件数	件数	件数	件数	件数	件数	件数	件数	件数	件数	件数	件数
総数	被害額	43	295	221	347	2	31	125	7	37	4	6	81	3	199	97	
	認知件数	40	277	209	325	1	30	122	7	35	3	6	79	3	190	94	
強盗	被害額	5	94	105	198	4	17	53	3	17	1	1	56	4	90	33	
	認知件数	2	77	92	173	3	15	45	3	12	1	1	52	4	79	30	
恐喝	被害額	-	1	-	1	-	-	-	-	-	-	-	-	-	-	-	
	認知件数	-	-	-	1	-	-	-	-	-	-	-	-	-	-	-	
窃盗	被害額	43	293	195	347	-	25	115	7	36	1	5	77	3	178	82	
	認知件数	40	276	185	275	1	24	114	7	34	1	5	76	3	171	80	
侵入盗	被害額	2	76	81	140	1	13	38	2	11	-	-	52	4	69	25	
	認知件数	9	77	32	55	-	4	10	6	25	3	3	45	1	27	19	
乗り物盗	被害額	8	73	28	53	-	4	10	2	23	-	3	44	1	24	17	
	認知件数	1	20	20	30	-	3	8	2	12	-	5	34	1	9	5	
非侵入盗	被害額	34	207	153	223	-	21	53	1	11	1	1	27	2	142	62	
	認知件数	32	194	148	217	-	20	52	1	11	1	1	27	2	138	62	
詐欺	被害額	4	67	68	118	1	11	24	-	4	-	-	18	3	66	21	
	認知件数	2	54	60	111	1	9	19	-	4	-	-	18	3	58	19	
横領	被害額	-	-	-	38	2	-	2	-	-	-	-	3	-	-	-	
	認知件数	-	-	-	2	1	-	1	-	-	-	-	2	-	-	-	
物有横領	被害額	-	-	-	32	3	-	3	-	-	-	-	3	-	-	-	
	認知件数	-	-	-	19	2	-	2	-	-	-	-	-	-	-	-	
横領	被害額	-	-	-	-	-	-	-	-	-	-	-	-	-	-	-	
	認知件数	-	-	-	-	-	-	-	-	-	-	-	-	-	-	-	
横領	被害額	-	-	-	25	-	6	8	-	1	2	1	1	-	20	14	
	認知件数	-	-	-	22	-	6	7	-	1	2	1	1	-	18	13	
横領	被害額	-	-	-	15	-	2	5	-	1	-	-	-	-	12	6	
	認知件数	-	-	-	12	-	2	4	-	1	-	-	-	-	9	5	

財産犯 被害額・被害回復額 対前年比較及び被害品別 認知・検挙件数 ④

「被害回復額・被害件数は、発生地計上方式による。」

令和4年1月～令和4年12月

罪 種	被害・被害回復 認知・検挙	品 目																
		パスポート 件数	マイカード 件数	身分証明書 件数	絵画 件数	彫刻 件数	その他の美 術品とう品 件数	金銀類(鋼 板、銅線、清 漆・マンホー 蓋)件数	貴金属・宝 石等 件数	時計類 件数	農作物 件数	衣料品類 件数	食料品類 件数	化粧品類 件数	医薬品 件数	書籍 件数	バッグ・財布 類 件数	その他 件数
総 数	被害額	3	44	30	1	1	5	715	118	71	51	341	718	147	157	53	596	1,003
	被害回復額	3	43	28	1	1	5	667	112	68	47	324	681	138	151	50	573	950
	検挙件数	3	43	28	1	1	5	667	112	68	47	324	681	138	151	50	573	950
強 盗	被害額	-	-	-	-	-	2	155	54	27	17	118	616	112	82	28	246	436
	被害回復額	-	-	-	-	-	-	-	-	-	-	2	-	-	-	1	1	2
	検挙件数	-	-	-	-	-	-	-	-	-	-	2	-	-	-	1	1	2
恐 喝	被害額	-	-	-	-	-	-	-	-	-	-	-	-	-	-	-	-	-
	被害回復額	-	-	-	-	-	-	-	-	-	-	-	-	-	-	-	-	-
	検挙件数	-	-	-	-	-	-	-	-	-	-	-	-	-	-	-	-	-
窃 盗	被害額	3	41	29	1	1	5	714	116	65	51	336	695	146	157	52	556	976
	被害回復額	3	40	27	1	1	5	666	111	63	47	319	658	138	151	49	537	925
	検挙件数	3	40	27	1	1	5	666	111	63	47	319	658	138	151	49	537	925
侵 入 盗	被害額	2	10	3	-	-	3	25	91	45	-	25	23	1	-	3	125	194
	被害回復額	2	9	3	-	-	3	21	89	43	-	25	20	1	-	2	119	181
	検挙件数	2	9	3	-	-	3	21	89	43	-	25	20	1	-	2	119	181
乗 り 物 盗	被害額	1	2	-	-	-	2	2	2	2	-	46	2	-	-	1	31	118
	被害回復額	1	2	-	-	-	2	2	2	2	-	46	2	-	-	1	31	118
	検挙件数	1	2	-	-	-	2	2	2	2	-	46	2	-	-	1	31	118
非 侵 入 盗	被害額	-	-	-	-	-	-	-	-	-	-	-	-	-	-	-	-	-
	被害回復額	-	-	-	-	-	-	-	-	-	-	-	-	-	-	-	-	-
	検挙件数	-	-	-	-	-	-	-	-	-	-	-	-	-	-	-	-	-
詐 欺	被害額	-	-	-	-	-	2	687	23	18	51	265	670	145	157	48	400	664
	被害回復額	-	-	-	-	-	2	643	20	18	47	248	636	137	151	46	387	626
	検挙件数	-	-	-	-	-	2	643	20	18	47	248	636	137	151	46	387	626
構 領	被害額	-	-	-	-	-	1	146	6	7	17	104	574	112	82	27	158	314
	被害回復額	-	-	-	-	-	1	146	2	2	2	2	2	1	-	-	1	17
	検挙件数	-	-	-	-	-	1	146	2	2	2	2	2	1	-	-	1	17
占 有 物 損 毀 罪	被害額	-	3	1	-	-	-	-	2	2	-	2	21	1	-	-	-	-
	被害回復額	-	3	1	-	-	-	-	2	2	-	2	19	1	-	-	-	-
	検挙件数	-	3	1	-	-	-	-	2	2	-	2	19	1	-	-	-	-
領 脱	被害額	-	-	-	-	-	-	-	-	-	-	-	-	-	-	-	-	-
	被害回復額	-	-	-	-	-	-	-	-	-	-	-	-	-	-	-	-	-
	検挙件数	-	-	-	-	-	-	-	-	-	-	-	-	-	-	-	-	-

乗り物盗 認知・検挙・被害回復件数

令和4年 1月～12月

	乗り物盗 総計				自動車盗				オートバイ盗				自転車盗							
	認知件数	検挙件数	検挙率	被害品回復数	回復率	認知件数	検挙件数	検挙率	被害品回復数	回復率	認知件数	検挙件数	検挙率	被害品回復数	回復率	認知件数	検挙件数	検挙率	被害品回復数	回復率
総数	1,422	247	17.4	412	29.0	330	167	50.6	20	6.1	64	2	3.1	8	12.5	1,028	78	7.6	384	37.4
宇都宮中央	213	49	23.0	79	37.1	12	36	300.0	-	-	10	-	-	1	10.0	191	13	6.8	78	40.8
宇都宮東	227	24	10.6	59	26.0	46	10	21.7	8	17.4	10	-	-	1	10.0	171	14	8.2	50	29.2
宇都宮南	80	29	36.3	47	58.8	18	17	94.4	1	5.6	12	-	-	1	8.3	50	12	24.0	45	90.0
小山	289	15	5.2	71	24.6	95	11	11.6	6	6.3	9	1	11.1	2	22.2	185	3	1.6	63	34.1
足利	125	6	4.8	32	25.6	22	-	-	-	-	8	-	-	1	12.5	95	6	6.3	31	32.6
栃木	155	20	12.9	55	35.5	36	12	33.3	1	2.8	4	-	-	1	25.0	115	8	7.0	53	46.1
那須塩原	28	16	57.1	9	32.1	7	13	185.7	1	14.3	3	1	33.3	1	33.3	18	2	11.1	7	38.9
佐野	81	22	27.2	1	1.2	25	21	84.0	-	-	2	-	-	-	-	54	1	1.9	1	1.9
鹿沼	40	21	52.5	14	35.0	7	16	228.6	-	-	-	-	-	-	-	33	5	15.2	14	42.4
真岡	58	23	39.7	15	25.9	29	18	62.1	-	-	2	-	-	-	-	27	5	18.5	15	55.6
下野	51	-	-	4	7.8	20	-	-	-	-	-	-	-	-	-	31	-	-	4	12.9
大田原	14	1	7.1	7	50.0	-	-	-	-	-	3	-	-	-	-	11	1	9.1	7	63.6
今市	19	17	89.5	9	47.4	3	12	400.0	2	66.7	-	-	-	-	-	16	5	31.3	7	43.8
さくら	17	1	5.9	7	41.2	2	-	-	1	50.0	1	-	-	-	-	14	1	7.1	6	42.9
矢板	10	1	10.0	2	20.0	1	-	-	-	-	-	-	-	-	-	9	1	11.1	2	22.2
日光	3	1	33.3	-	-	1	-	-	-	-	-	-	-	-	-	2	1	50.0	-	-
那須烏山	5	-	-	1	20.0	-	-	-	-	-	-	-	-	-	-	5	-	-	1	20.0
茂木	5	1	20.0	-	-	4	1	25.0	-	-	-	-	-	-	-	1	-	-	-	-
那珂川	2	-	-	-	-	2	-	-	-	-	-	-	-	-	-	-	-	-	-	-

重要犯罪 都道府県別 認知・検挙件数・検挙人員 前年比較

令和4年1月～令和4年12月

地区	都道府県	重要犯罪総数				検挙人員				検挙率			
		認知件数		検挙件数		検挙人員		増減		令和3年		令和4年	
		件数	%	件数	%	件数	%	増減	%	1月～12月	1月～12月	増減	%
総計		9,535	8,821	714	8.353	8,240	113	7.422	7,372	876	93.4	-5.8	
北海道		347	292	55	18.8	310	7	2.3	267	89.3	103.8	-14.5	
	札幌	219	206	13	6.3	188	-9	-4.3	170	90.4	100.5	-10.1	
	旭川	28	14	14	100.0	24	15	60.0	24	85.7	107.1	-21.4	
	釧路	39	27	12	44.4	31	-	-	26	79.5	114.8	-35.3	
	北見	42	34	8	23.5	42	4	10.5	34	100.0	111.8	-11.8	
	青森	19	11	8	72.7	15	3	25.0	13	78.9	109.1	-30.2	
	秋田	529	486	43	8.8	439	13	3.48	330	87.7	87.7	-4.7	
	山形	67	72	-5	-6.9	54	-7	-11.5	41	80.6	84.7	-4.1	
	福島	61	58	3	5.2	52	4	8.3	39	85.2	82.8	2.4	
	宮城	255	239	16	6.7	218	11	5.3	174	85.5	86.6	-1.1	
	茨城	26	31	-5	-16.1	24	-5	-17.2	22	92.3	93.5	-1.2	
	栃木	32	36	-4	-11.1	21	-14	-40.0	19	65.6	97.2	-31.6	
	群馬	88	50	38	76.0	70	46	52.2	43	79.5	92.0	-12.5	
	埼玉	1,323	1,223	100	8.2	1,270	43	3.5	1,211	96.0	100.3	-4.3	
	千葉	2,676	2,482	194	7.8	2,378	50	2.1	1,980	88.9	93.8	-4.9	
	東京	212	199	13	6.5	172	4	2.4	162	81.1	84.4	-3.3	
	栃木	105	102	3	2.9	94	-2	-2.1	79	94.1	94.1	-4.6	
	群馬	103	96	7	7.3	104	3	3.0	97	101.0	105.2	-4.2	
	群馬	667	657	10	1.5	651	6	0.9	572	97.6	98.2	-0.6	
	埼玉	448	428	20	4.7	370	-32	-8.6	312	82.6	91.8	-9.2	
	神奈川	668	554	114	20.6	563	45	8.7	435	84.3	93.5	-9.2	
	新潟	89	91	-2	-2.2	88	8	9.1	75	107.9	96.7	11.2	
	山梨	52	33	19	57.6	42	14	50.0	33	84.8	84.8	-4.0	
	長野	80	80	-	-	70	4	6.1	63	87.5	87.5	5.0	
	静岡	252	242	10	4.1	216	-9	-4.0	184	85.7	93.0	-7.3	
	中部計	791	881	-90	-10.2	736	-84	-10.2	692	93.1	93.1	-0.1	
	富山	33	32	1	3.1	26	-7	-21.2	26	78.8	103.1	-24.3	
	石川	45	44	1	2.3	39	-4	-9.3	33	86.7	97.7	-11.0	
	福井	28	44	-16	-36.4	29	45	-35.6	28	103.6	102.3	1.3	
	岐阜	66	99	-33	-33.3	62	-27	-30.3	53	93.9	89.9	4.0	
	愛知	526	565	-39	-6.9	488	-35	-6.7	474	92.8	92.6	0.2	
	三重	93	97	-4	-4.1	92	5	7.2	78	98.9	86.7	9.2	
	中部計	2,298	2,001	297	14.8	1,911	134	7.5	1,771	83.2	88.8	-5.6	
	滋賀	125	102	23	22.5	104	80	30.0	103	83.2	78.4	4.8	
	京都	185	157	28	17.8	161	9	5.6	161	91.9	102.5	-10.6	
	大阪	1,312	1,087	225	20.7	1,028	910	13.0	949	87.4	83.7	-5.3	
	兵庫	561	551	10	1.8	495	522	-5.2	472	88.2	94.7	-6.5	
	奈良	75	63	12	19.0	74	65	13.8	51	98.7	103.2	-4.5	
	和歌山	40	41	-1	-2.4	40	39	2.6	35	100.0	95.1	4.9	
	鳥取	47	38	9	23.7	46	35	31.4	32	97.9	92.1	5.8	
	島根	46	28	18	64.3	40	32	25.0	29	74.4	114.3	-27.3	
	岡山	145	104	41	39.4	142	105	116	116	97.9	101.0	-3.1	
	広島	216	206	10	4.9	171	-30	-14.9	144	79.2	97.6	-18.4	
	山口	184	54	130	72.8	52	-2	-3.7	53	96.3	100.0	-3.7	
	山計	184	181	3	1.7	161	187	-13.9	144	87.5	103.3	-15.8	
	徳島	18	25	-7	-28.0	15	23	-34.8	16	83.3	97.0	-8.7	
	香川	52	68	-16	-23.5	52	68	-23.5	49	100.0	100.0	-	
	愛媛	72	60	12	20.0	55	63	-12.7	47	76.4	105.0	-28.6	
	高知	42	28	14	50.0	39	33	18.2	32	92.9	117.9	-25.0	
	高計	879	845	34	4.0	697	745	-48	635	79.3	88.2	-8.9	
	福井	400	389	11	2.8	303	332	-29	277	85.3	85.3	-	
	滋賀	39	38	1	2.6	33	2	6.5	32	84.6	81.6	3.0	
	長崎	55	48	7	14.6	33	44	-25.0	33	60.0	91.7	-31.7	
	熊本	91	108	-17	-15.7	83	103	-19.4	94	91.2	95.4	-4.2	
	大分	54	56	-2	-3.6	50	52	-3.8	34	92.6	92.9	-0.3	
	宮崎	55	45	10	22.2	48	36	33.3	41	87.3	80.0	7.3	
	鹿児島	92	77	15	19.5	72	70	2.9	62	78.3	90.9	-12.6	
	沖縄	93	84	9	10.7	75	77	-2.6	76	80.6	91.7	-11.1	

重要窃盗犯 都道府県別 認知・検挙件数・検挙人員 前年比較

令和4年1月～令和4年12月

都道府県	重要窃盗犯総数																	
	認知件数						検挙件数						検挙人員					
	令和4年 1月～12月		令和3年 1月～12月		増減		令和4年 1月～12月		令和3年 1月～12月		増減		令和4年 1月～12月		令和3年 1月～12月		増減	
	件数	%	件数	%	件数	%	件数	%	件数	%	件数	%	人員	%	人員	%	人員	%
総計	44,150	44,076	44,150	0.2	25,686	32,177	-6,491	-20.2	6,082	6,294	-212	-3.4	582	73.0	1,488	-14.8		
北海道	974	1,240	974	-266	680	1,259	-579	-46.0	208	228	-20	-8.8	698	101.5	-31.7			
東北	672	893	672	-221	468	890	-422	-47.4	133	422	-137	-13.3	696	99.7	-30.1			
関東	72	82	72	-10	33	51	-18	-35.3	16	18	-2	-11.1	45.8	62.2	-16.4			
中部	105	112	105	-7	74	87	-13	-14.9	24	24	0	0.0	70.5	77.7	-7.2			
近畿	60	109	60	-49	50	186	-136	-73.1	21	30	-9	-30.0	83.3	170.6	-87.3			
中国	65	44	65	21	55	45	10	22.2	14	13	1	7.7	84.6	102.3	-17.7			
四国	3,000	3,006	3,000	-6	2,009	2,132	-123	-5.8	391	389	2	0.5	67.0	70.9	-3.9			
九州	312	276	312	36	220	219	1	0.5	85	72	13	18.1	70.5	79.3	-8.8			
計	304	244	304	60	211	220	-9	-4.1	51	56	-5	-8.9	69.4	90.2	-20.8			
	1,063	1,034	1,063	29	552	655	-103	-15.7	121	112	9	8.0	51.9	63.3	-11.4			
	159	133	159	26	99	84	15	17.9	35	25	10	40.0	63.2	63.2	-0.9			
	337	344	337	-7	330	313	17	5.4	29	40	-11	-27.5	97.9	91.0	6.9			
	825	975	825	-150	597	641	-44	-6.9	70	84	-14	-16.7	72.4	65.7	6.7			
	2,722	2,786	2,722	-64	2,489	2,626	-137	-5.2	111	85	26	30.6	117.9	117.9	-0.0			
	18,093	17,723	18,093	370	9,558	11,890	-2,332	-19.6	1,311	1,326	-15	-1.1	52.8	67.1	-14.3			
	2,739	2,483	2,739	246	832	1,420	-588	-41.4	104	126	-22	-17.5	30.4	57.0	-26.6			
	1,424	1,357	1,424	67	1,140	1,110	30	2.7	53	43	10	23.3	45.4	39.5	5.9			
	1,555	1,131	1,555	424	759	668	91	13.6	86	86	0	0.0	48.8	59.1	-10.3			
	3,815	3,579	3,815	236	2,422	2,736	-314	-11.5	354	310	44	14.2	63.5	76.4	-12.9			
	3,392	3,505	3,392	-113	1,381	1,902	-521	-27.4	189	238	-49	-20.6	40.7	54.3	-13.6			
	2,614	2,609	2,614	5	1,974	2,323	-349	-15.0	228	228	0	0.0	75.5	89.0	-13.5			
	515	782	515	-267	341	626	-285	-45.5	93	92	1	1.1	66.2	80.1	-13.9			
	829	368	829	-105	143	293	-150	-51.2	27	39	-12	-30.8	54.4	79.6	-25.2			
	947	1,216	947	-269	623	623	0	0.0	52	53	-1	-1.9	52.6	52.6	0.0			
	6,639	6,356	6,639	283	2,974	3,981	-1,007	-25.3	766	821	-55	-6.7	44.8	62.6	-17.8			
	521	552	521	-31	423	424	-1	-0.2	63	53	10	18.9	81.2	76.8	4.4			
	439	339	439	100	330	348	-18	-5.2	96	106	-10	-9.4	75.2	82.0	-6.8			
	220	475	220	-255	131	488	-357	-73.2	33	53	-20	-37.7	59.5	102.7	-43.2			
	1,099	1,173	1,099	-74	587	891	-304	-34.1	118	122	-4	-3.3	53.4	76.0	-22.6			
	3,520	3,007	3,520	513	1,179	1,140	39	3.4	369	393	-24	-6.1	37.9	33.5	4.4			
	840	750	840	90	324	690	-366	-53.0	87	94	-7	-7.4	38.6	92.0	-53.4			
	5,731	5,661	5,731	70	3,240	3,789	-549	-14.5	1,256	1,287	-31	-2.4	56.5	69.9	-13.4			
	458	414	458	44	217	343	-126	-36.7	85	96	-11	-11.5	47.4	82.9	-35.5			
	564	573	564	-9	459	533	-74	-13.9	146	124	22	17.7	81.4	93.0	-11.6			
	2,613	2,297	2,613	316	997	1,241	-244	-19.7	605	584	21	3.6	38.2	45.8	-7.6			
	1,530	1,777	1,530	-247	1,155	1,184	-29	-2.4	282	349	-67	-19.2	75.5	66.6	8.9			
	350	372	350	-22	199	284	-85	-29.9	75	70	5	7.1	56.9	76.3	-19.4			
	216	228	216	-12	213	204	9	4.4	63	64	-1	-1.6	98.6	89.3	9.3			
	1,875	1,788	1,875	87	1,332	1,249	83	6.6	402	392	10	2.6	71.0	69.9	1.1			
	129	129	129	0	83	130	-47	-36.2	29	50	-21	-42.0	64.3	100.8	-36.5			
	186	136	186	50	152	132	20	15.2	20	26	-6	-23.1	81.7	97.1	-15.4			
	676	631	676	45	331	435	-84	-19.3	94	84	10	11.9	51.9	68.9	-17.0			
	608	579	608	29	418	279	139	49.8	132	120	12	10.0	48.2	68.8	-20.6			
	276	313	276	-37	328	273	55	20.1	127	112	15	13.4	118.8	87.2	31.6			
	1,152	1,145	1,152	7	66	1,008	-77	-7.6	201	199	2	1.0	88.0	88.0	0.0			
	175	166	175	9	159	108	51	47.2	30	30	0	0.0	90.9	65.1	25.8			
	253	197	253	56	189	225	-36	-16.0	51	47	4	8.5	74.7	114.2	-39.5			
	380	508	380	-128	302	464	-162	-34.9	68	76	-8	-10.5	79.5	91.3	-11.8			
	344	274	344	70	255	211	44	20.9	52	46	6	13.0	81.7	77.0	4.7			
	3,964	4,371	3,964	-407	2,473	3,584	-1,111	-31.0	636	797	-161	-20.2	62.4	82.0	-19.6			
	2,028	2,310	2,028	-282	1,335	2,080	-745	-35.8	261	310	-49	-15.8	65.8	90.0	-24.2			
	274	241	274	33	137	161	8	5.0	23	31	-8	-25.8	61.7	66.3	-5.1			
	147	168	147	-21	125	132	-7	-5.3	23	41	-18	-43.9	55.1	78.6	-23.5			
	244	360	244	-116	188	313	-125	-39.9	67	113	-46	-40.7	77.0	88.9	-9.9			
	229	241	229	-12	175	183	-8	-4.4	60	60	0	0.0	76.4	75.9	0.5			
	238	304	238	-66	132	204	-72	-35.3	35	38	-3	-7.9	55.5	67.1	-11.6			
	385	425	385	-40	219	279	-60	-21.5	73	97	-24	-24.7	42.9	65.6	-22.7			
	419	322	419	97	228	232	-4	-1.7	107	107	0	0.0	54.4	72.0	-17.6			

刑 法 犯 都 道 府 県 別 罪 種 別 認 知・検 挙 件 数 及 び 検 挙 人 員 前 年 比 較 ①

都府県	総数						凶悪犯						窃盗					
	認知件数			検挙人員			認知件数			検挙人員			認知件数			検挙人員		
	4年	3年	前年	4年	3年	前年	4年	3年	前年	4年	3年	前年	4年	3年	前年	4年	3年	前年
	14.1	14.2	14.3	14.1	14.2	14.3	14.1	14.2	14.3	14.1	14.2	14.3	14.1	14.2	14.3	14.1	14.2	14.3
計	19,304	19,604	19,829	4,007	4,007	4,007	4,007	4,007	4,007	4,007	4,007	4,007	11,300	11,300	11,300	11,300	11,300	11,300
北海道	1,331	1,331	1,331	25	25	25	25	25	25	25	25	25	36	36	36	36	36	36
青森	1,934	1,934	1,934	15	15	15	15	15	15	15	15	15	21	21	21	21	21	21
岩手	1,672	1,672	1,672	10	10	10	10	10	10	10	10	10	14	14	14	14	14	14
宮城	1,710	1,710	1,710	14	14	14	14	14	14	14	14	14	16	16	16	16	16	16
秋田	1,303	1,303	1,303	14	14	14	14	14	14	14	14	14	9	9	9	9	9	9
山形	1,710	1,710	1,710	16	16	16	16	16	16	16	16	16	4	4	4	4	4	4
福島	1,844	1,844	1,844	7	7	7	7	7	7	7	7	7	3	3	3	3	3	3
茨城	1,934	1,934	1,934	7	7	7	7	7	7	7	7	7	3	3	3	3	3	3
栃木	2,067	2,067	2,067	8	8	8	8	8	8	8	8	8	3	3	3	3	3	3
群馬	1,934	1,934	1,934	14	14	14	14	14	14	14	14	14	10	10	10	10	10	10
埼玉県	1,934	1,934	1,934	13	13	13	13	13	13	13	13	13	11	11	11	11	11	11
千葉県	1,934	1,934	1,934	24	24	24	24	24	24	24	24	24	13	13	13	13	13	13
東京都	1,934	1,934	1,934	46	46	46	46	46	46	46	46	46	54	54	54	54	54	54
神奈川県	1,934	1,934	1,934	23	23	23	23	23	23	23	23	23	25	25	25	25	25	25
新潟	1,934	1,934	1,934	6	6	6	6	6	6	6	6	6	8	8	8	8	8	8
富山	1,934	1,934	1,934	4	4	4	4	4	4	4	4	4	3	3	3	3	3	3
石川	1,934	1,934	1,934	4	4	4	4	4	4	4	4	4	5	5	5	5	5	5
福井	1,934	1,934	1,934	4	4	4	4	4	4	4	4	4	5	5	5	5	5	5
岐阜	1,934	1,934	1,934	3	3	3	3	3	3	3	3	3	7	7	7	7	7	7
愛知	1,934	1,934	1,934	11	11	11	11	11	11	11	11	11	13	13	13	13	13	13
三重	1,934	1,934	1,934	8	8	8	8	8	8	8	8	8	9	9	9	9	9	9
滋賀	1,934	1,934	1,934	8	8	8	8	8	8	8	8	8	7	7	7	7	7	7
京都	1,934	1,934	1,934	8	8	8	8	8	8	8	8	8	8	8	8	8	8	8
大阪	1,934	1,934	1,934	5	5	5	5	5	5	5	5	5	6	6	6	6	6	6
兵庫	1,934	1,934	1,934	5	5	5	5	5	5	5	5	5	6	6	6	6	6	6
奈良	1,934	1,934	1,934	5	5	5	5	5	5	5	5	5	6	6	6	6	6	6
和歌山	1,934	1,934	1,934	5	5	5	5	5	5	5	5	5	6	6	6	6	6	6
徳島	1,934	1,934	1,934	5	5	5	5	5	5	5	5	5	6	6	6	6	6	6
香取	1,934	1,934	1,934	5	5	5	5	5	5	5	5	5	6	6	6	6	6	6
千葉	1,934	1,934	1,934	5	5	5	5	5	5	5	5	5	6	6	6	6	6	6
茨城	1,934	1,934	1,934	5	5	5	5	5	5	5	5	5	6	6	6	6	6	6
栃木	1,934	1,934	1,934	5	5	5	5	5	5	5	5	5	6	6	6	6	6	6
群馬	1,934	1,934	1,934	5	5	5	5	5	5	5	5	5	6	6	6	6	6	6
埼玉県	1,934	1,934	1,934	5	5	5	5	5	5	5	5	5	6	6	6	6	6	6
千葉県	1,934	1,934	1,934	5	5	5	5	5	5	5	5	5	6	6	6	6	6	6
東京都	1,934	1,934	1,934	5	5	5	5	5	5	5	5	5	6	6	6	6	6	6
神奈川県	1,934	1,934	1,934	5	5	5	5	5	5	5	5	5	6	6	6	6	6	6
新潟	1,934	1,934	1,934	5	5	5	5	5	5	5	5	5	6	6	6	6	6	6
富山	1,934	1,934	1,934	5	5	5	5	5	5	5	5	5	6	6	6	6	6	6
石川	1,934	1,934	1,934	5	5	5	5	5	5	5	5	5	6	6	6	6	6	6
福井	1,934	1,934	1,934	5	5	5	5	5	5	5	5	5	6	6	6	6	6	6
岐阜	1,934	1,934	1,934	5	5	5	5	5	5	5	5	5	6	6	6	6	6	6
愛知	1,934	1,934	1,934	5	5	5	5	5	5	5	5	5	6	6	6	6	6	6
三重	1,934	1,934	1,934	5	5	5	5	5	5	5	5	5	6	6	6	6	6	6
滋賀	1,934	1,934	1,934	5	5	5	5	5	5	5	5	5	6	6	6	6	6	6
京都	1,934	1,934	1,934	5	5	5	5	5	5	5	5	5	6	6	6	6	6	6
大阪	1,934	1,934	1,934	5	5	5	5	5	5	5	5	5	6	6	6	6	6	6
兵庫	1,934	1,934	1,934	5	5	5	5	5	5	5	5	5	6	6	6	6	6	6
奈良	1,934	1,934	1,934	5	5	5	5	5	5	5	5	5	6	6	6	6	6	6
和歌山	1,934	1,934	1,934	5	5	5	5	5	5	5	5	5	6	6	6	6	6	6
徳島	1,934	1,934	1,934	5	5	5	5	5	5	5	5	5	6	6	6	6	6	6
香取	1,934	1,934	1,934	5	5	5	5	5	5	5	5	5	6	6	6	6	6	6
千葉	1,934	1,934	1,934	5	5	5	5	5	5	5	5	5	6	6	6	6	6	6
茨城	1,934	1,934	1,934	5	5	5	5	5	5	5	5	5	6	6	6	6	6	6
栃木	1,934	1,934	1,934	5	5	5	5	5	5	5	5	5	6	6	6	6	6	6
群馬	1,934	1,934	1,934	5	5	5	5	5	5	5	5	5	6	6	6	6	6	6
埼玉県	1,934	1,934	1,934	5	5	5	5	5	5	5	5	5	6	6	6	6	6	6
千葉県	1,934	1,934	1,934	5	5	5	5	5	5	5	5	5	6	6	6	6	6	6
東京都	1,934	1,934	1,934	5	5	5	5	5	5	5	5	5	6	6	6	6	6	6
神奈川県	1,934	1,934	1,934	5	5	5	5	5	5	5	5	5	6	6	6	6	6	6

都道府県別 罪種別 認知件数及び検挙人員 前年比較 ③

Table with columns for region (都道府県), crime type (罪種), and year (年). It contains detailed data for recognition and arrest counts across various categories like 窃盗 (Theft), 詐欺 (Fraud), 窃盗等 (Theft etc.), 窃盗等 (Theft etc.), 窃盗等 (Theft etc.), 窃盗等 (Theft etc.), 窃盗等 (Theft etc.), 窃盗等 (Theft etc.), 窃盗等 (Theft etc.), 窃盗等 (Theft etc).

刑法定 都道府県別 罪種別 認知・検挙件数及び検挙人員 前年比較 ④

令和4年1月～令和4年12月

都道府県	窃盗犯											侵入盗											乗り物盗											非侵入盗										
	認知件数			検挙人員			認知件数			検挙人員			認知件数			検挙人員			認知件数			検挙人員			認知件数			検挙人員			認知件数			検挙人員										
	令和4年	令和3年	前年比	令和4年	令和3年	前年比	令和4年	令和3年	前年比	令和4年	令和3年	前年比	令和4年	令和3年	前年比	令和4年	令和3年	前年比	令和4年	令和3年	前年比	令和4年	令和3年	前年比	令和4年	令和3年	前年比	令和4年	令和3年	前年比	令和4年	令和3年	前年比											
	1月～12月	1月～12月	(%)	1月～12月	1月～12月	(%)	1月～12月	1月～12月	(%)	1月～12月	1月～12月	(%)	1月～12月	1月～12月	(%)	1月～12月	1月～12月	(%)	1月～12月	1月～12月	(%)	1月～12月	1月～12月	(%)	1月～12月	1月～12月	(%)	1月～12月	1月～12月	(%)	1月～12月	1月～12月	(%)											
都道府県警察	407,911	381,769	148.12	161,016	79,234	84,360	7,803	7,421	36,598	37,240	22,193	23,456	4,896	5,107	315	340	142,530	119,336	120,006	12,393	5,860	5,004	2,342	2,214	228,193	228,193	100.00	112,977	120,207	68,478	73,589	4,846	4,667											
計	11,829	11,115	4,856	5,731	3,027	3,213	3,04	269	855	906	589	917	160	111	4	2	3,966	2,751	2,76	133	134	66	56	7,008	7,458	3,891	4,430	3,085	1,772	1,911	169	141												
札幌	8,881	8,036	3,032	3,985	1,975	2,126	230	183	584	576	404	565	100	111	4	2	3,364	2,299	2,11	335	103	104	57	40	4,933	5,161	2,417	3,085	1,772	1,911	169	141												
仙台	744	867	325	400	253	298	18	25	70	80	31	49	14	24	1	2	183	163	13	14	14	7	7	1	3	491	624	281	367	228	267	16	20											
山形	1,019	936	774	466	359	328	28	21	92	107	59	81	14	14	1	1	209	108	30	14	17	10	7	5	718	721	685	371	328	299	21	16												
福島	881	845	503	645	316	341	24	31	55	103	50	180	21	27	2	3	176	155	11	15	3	9	1	5	650	667	442	450	292	305	21	23												
茨城	304	331	222	205	124	120	4	9	54	40	45	42	11	11	1	1	34	26	11	6	3	4	1	3	216	265	166	157	110	105	3	3												
栃木	18,327	17,524	8,923	9,826	4,617	5,073	273	236	2,812	2,840	1,881	2,056	338	345	35	23	3,532	3,063	3,79	375	189	173	55	41	11,983	11,821	6,663	7,395	4,090	4,555	183	172												
群馬	2,147	1,913	1,145	1,214	727	726	36	31	289	263	210	211	80	66	9	2	354	314	28	32	11	17	3	2	1,494	1,336	909	971	636	643	24	19												
埼玉	1,842	1,738	973	1,101	514	636	33	31	289	263	199	216	42	55	6	4	379	303	48	20	10	10	5	1	1,176	1,203	726	854	446	561	17	22												
千葉	6,330	6,002	2,340	2,727	1,235	1,297	75	73	1,018	992	520	625	102	96	12	8	1,387	1,216	123	72	54	19	7	3,925	3,794	1,697	1,972	1,061	1,147	44	58													
東京	1,260	1,351	653	1,027	564	640	21	31	141	124	85	79	28	20	1	1	176	196	32	28	15	14	2	4	943	1,031	736	920	521	606	18	27												
神奈川	1,783	1,946	1,288	1,543	584	616	30	27	333	325	322	299	26	36	1	3	335	345	48	60	20	23	4	7	1,125	1,276	818	1,184	548	557	26	17												
山梨	4,995	4,654	2,214	2,697	1,158	1,244	78	51	734	904	545	626	60	72	6	6	901	689	102	94	45	45	17	16	3,320	2,981	1,677	1,494	671	1,041	54	29												
長野	51,231	48,220	16,687	16,887	8,234	8,718	895	926	2,111	2,254	1,157	1,249	748	729	27	45	22,624	20,271	1,049	1,085	869	767	284	220	26,986	25,695	12,291	12,560	6,617	7,222	584	661												
岐阜	126,774	119,598	46,531	50,428	21,978	23,792	1,696	1,807	14,806	14,826	8,184	10,409	1,028	1,050	65	71	40,689	34,339	3,877	3,687	1,354	1,392	497	504	71,279	70,633	34,470	36,332	19,596	21,350	1,136	1,232												
愛知	6,687	6,689	2,596	2,697	1,380	1,470	60	62	1,132	1,852	684	993	78	100	3	10	2,381	2,100	228	488	56	62	13	8	7,149	6,661	2,180	2,476	1,251	1,308	44	44												
静岡	4,744	4,188	2,673	2,479	1,007	1,066	58	38	235	336	138	283	24	33	4	6	502	357	28	43	20	15	4	5	1,354	1,242	654	723	406	456	17	27												
富山	9,050	9,181	3,976	4,802	2,192	2,427	200	251	878	1,182	548	931	98	94	7	6	2,449	2,214	260	359	154	168	68	73	5,723	5,785	3,171	3,512	1,939	2,165	155	172												
石川	2,485	3,014	1,649	2,050	722	723	57	53	450	532	368	412	50	48	2	2	482	411	94	55	30	31	15	16	1,590	1,507	1,198	1,583	642	644	38	35												
福井	1,913	1,849	1,212	1,489	493	500	28	33	205	459	125	474	28	44	1	1	329	312	32	46	23	30	8	10	3,779	4,025	1,918	2,645	986	1,278	66	61												
岐阜	27,846	24,649	7,624	8,156	5,268	5,799	651	638	2,558	2,180	968	977	308	311	13	22	11,092	8,276	1,311	115	60	59	33	34	3,138	3,216	1,458	1,474	820	869	42	56												
三重	5,447	5,140	1,858	2,259	950	1,010	82	101	727	648	269	670	70	82	7	11	1,582	1,276	345	3,442	1,408	1,414	561	617	47,390	45,902	19,617	19,913	12,444	12,888	1,077	1,018												
滋賀	4,369	3,696	1,831	1,872	1,050	1,006	127	115	478	374	170	319	71	87	4	16	1,367	918	142	120	69	60	29	24	2,824	2,344	1,519	1,433	910	859	94	75												
京都	7,292	7,153	2,913	2,958	1,730	1,806	153	185	466	486	378	470	115	99	15	5	2,748	2,285	225	270	115	138	42	67	4,078	4,382	2,310	2,218	1,500	1,569	96	113												
大阪	49,548	45,105	9,754	10,234	6,156	6,158	888	801	1,578	1,498	684	858	432	426	27	14	22,790	19,244	1,848	1,959	799	816	331	336	25,800	24,363	7,222	7,417	4,925	4,916	530	451												
兵庫	20,225	19,313	7,996	7,976	4,089	4,300	368	412	1,324	1,591	825	847	214	262	13	11	7,002	5,703	954	764	316	285	121	128	11,899	11,019	6,117	5,765	3,559	3,843	234	273												
奈良	3,447	3,393	1,867	2,436	1,194	1,194	90	90	295	323	148	232	52	55	1	1	841	639	164	195	71	55	21	24	2,311	2,431	1,555	2,009	962	1,084	66	60												
和歌山	17,928	16,981	8,430	9,064	4,882	5,156	451	433	1,764	1,687	1,247	1,142	350	344	24	20	5,666	5,145	696	631	336	298	169	145	9,898	10,149	6,487	7,291	4,176	4,514	258	268												
鳥取	1,359	1,323	938	958	511	524	45	31	122	117	73	122	24	41	1	1	347	358	92	70	38	25	19	12	890	848	773	766	449	458	26	19												
徳島	1,155	1,218	842	906	368	381	23	29	184	125	149	123	20	24	2	3	200	239	28	43	17	20	5	8	771	854	665	740	271	337	16	18												
香川	5,495	4,988	1,931	2,157	1,195	1,242	146	145	637	594	327	406	84	70	10	4	2,229	1,777	201	207	100	86	60	47	2,929	2,627	1,403	1,544	1,011	1,086	78	94												
愛媛	7,522	6,997	3,182	3,567	1,980	2,074	175	164	569	549	384	231	114	106	8	8	2,814	2,189	281	240	137	115	68	53	4,139	4,259	2,507	3,096	1,729	1,853	99	103												
高知	2,397	2,445	1,537	1,476	868	935	60	64	252	302	304	260	108	103	4	5	676	562	94	71	44	52	17	25	1,469	1,561	1,139	1,145	716	780	39	34												
福岡	10,124	9,663	5,475	5,534	2,551	2,772	201	206	1,079	1,083	833	961	172	178	8	15	2,781	2,569	439	307	190	157	64	73	6,254	6,231	4,203	4,066	2,189	2,437	129	118												
佐賀	1,672	1,656	859	773	431	476	25	36	184	155	146	104	26	27	4	5	564	507	60	41	26	27	9	11	940	994	653	628	379															

刑犯 都道府県別 罪種別 検挙件数及び検挙人員 前年比較

罪種	占有物横領												器物横領等												住居侵入												その他											
	検挙件数				検挙人員				検挙件数				検挙人員				検挙件数				検挙人員				検挙件数				検挙人員				検挙件数				検挙人員											
	令和3年 1月～12月	令和4年 1月～12月	令和5年 1月～12月	前年比	令和3年 1月～12月	令和4年 1月～12月	令和5年 1月～12月	前年比	令和3年 1月～12月	令和4年 1月～12月	令和5年 1月～12月	前年比	令和3年 1月～12月	令和4年 1月～12月	令和5年 1月～12月	前年比	令和3年 1月～12月	令和4年 1月～12月	令和5年 1月～12月	前年比	令和3年 1月～12月	令和4年 1月～12月	令和5年 1月～12月	前年比	令和3年 1月～12月	令和4年 1月～12月	令和5年 1月～12月	前年比	令和3年 1月～12月	令和4年 1月～12月	令和5年 1月～12月	前年比	令和3年 1月～12月	令和4年 1月～12月	令和5年 1月～12月	前年比												
総計	12,335	11,746	8,842	9,056	8,072	8,680	1,148	1,051	54,750	50,925	7,879	8,463	4,520	4,563	384	360	9,514	9,780	5,232	5,678	3,325	3,425	707	747	10,242	9,475	7,397	7,082	6,332	6,291	579	622	579	622														
北海	400	413	245	243	232	226	47	46	1,760	1,862	268	287	127	108	14	8	319	336	178	205	146	118	28	22	419	493	294	307	251	271	24	24	24	23														
北海道	289	303	189	177	176	158	45	35	1,143	1,259	163	201	78	64	8	4	206	205	104	133	80	75	19	14	273	315	184	191	156	175	14	14	14	14														
青森	25	27	13	13	13	15	13	-	142	163	15	31	11	14	1	2	33	46	19	24	16	17	1	3	29	40	21	25	22	20	3	3	3	3														
岩手	40	39	14	23	12	23	1	7	239	157	38	19	10	9	-	-	33	29	27	8	27	6	3	2	54	47	40	31	37	26	3	3	3	3														
宮城	34	31	20	24	19	24	1	3	165	157	40	29	20	16	5	2	34	46	21	33	19	15	4	3	47	69	34	45	25	39	4	4	4	4														
秋田	12	13	9	8	10	8	-	-	71	83	12	7	8	5	-	-	13	10	7	7	7	4	5	1	-	16	22	15	11	11	-	-	-	-														
山形	492	397	37	267	303	264	34	19	2,536	2,784	341	476	184	192	9	18	573	573	284	305	150	151	48	34	490	419	358	325	300	287	27	16	16	16														
福島	39	31	26	29	24	30	3	1	349	255	46	39	24	22	-	-	63	68	36	50	21	18	5	5	83	48	57	39	41	38	-	-	-	-														
茨城	48	46	40	45	40	45	40	3	261	244	41	42	19	12	-	-	51	63	36	37	18	21	6	4	38	28	41	23	25	20	3	3	3	3														
千葉	115	102	106	85	102	79	11	7	963	1,183	99	166	61	74	2	5	256	195	100	72	55	42	10	11	170	147	110	114	93	100	8	5	5	5														
群馬	28	21	24	14	24	15	3	1	207	246	40	117	25	25	4	1	63	67	52	37	27	21	13	5	53	55	45	51	44	44	4	4	4	4														
栃木	226	156	110	66	86	67	10	4	657	721	78	79	38	43	2	6	113	137	47	73	12	25	2	4	87	86	57	58	58	54	2	2	2	2														
埼玉	3,054	3,074	2,030	2,391	1,830	2,220	217	245	14,952	15,238	2,102	2,246	1,228	1,292	79	91	3,279	3,476	1,541	1,875	886	981	167	156	2,377	2,295	1,760	1,791	1,421	1,517	125	121	121	121														
茨城	221	156	106	107	105	105	7	9	1,273	1,226	141	141	101	87	8	7	350	302	84	149	43	57	2	6	222	185	146	142	134	134	9	4	4	4														
群馬	137	141	87	70	75	65	6	4	611	761	76	98	46	60	9	2	259	277	96	108	49	37	8	4	129	100	91	81	62	96	7	4	4	4														
栃木	91	119	66	96	58	94	8	12	825	798	98	98	54	67	7	3	245	241	241	137	50	67	12	16	135	110	93	78	81	65	5	3	3	3														
千葉	680	740	569	652	513	602	55	70	4,237	4,541	552	529	330	21	24	540	600	321	448	221	265	42	39	513	499	447	438	379	357	33	23	23	23	23														
埼玉	700	644	341	466	315	412	36	50	2,473	3,012	341	356	197	224	5	23	604	585	188	241	121	153	20	18	375	452	268	342	195	272	21	24	24	24														
群馬	610	682	520	610	500	577	61	58	1,996	1,802	367	427	250	255	10	17	684	639	407	407	209	229	46	48	444	421	337	333	279	260	35	43	43	43														
栃木	115	130	85	77	69	72	17	18	821	897	187	125	82	69	7	6	136	139	75	89	50	47	8	5	132	128	104	84	77	66	1	1	1	1														
千葉	88	54	50	35	53	36	7	-	217	246	34	33	19	13	-	-	56	79	33	55	19	21	4	2	52	51	45	45	44	31	3	3	3	3														
群馬	96	111	77	53	69	5	7	572	577	99	100	44	55	5	1	228	336	51	70	32	22	5	-	-	95	94	59	60	49	64	4	4	4	4														
栃木	316	297	205	201	189	188	15	17	1,371	1,376	207	252	106	132	6	8	277	366	187	170	92	83	20	18	290	255	169	180	121	172	7	13	13	13														
千葉	1,537	1,445	1,030	997	863	941	142	124	7,185	7,663	878	1,052	503	545	47	58	1,083	1,191	610	634	349	334	83	66	1,094	1,053	749	778	631	697	92	67	67	67														
群馬	71	71	31	36	27	33	3	4	312	343	55	83	36	35	-	-	72	86	57	69	40	25	11	3	56	96	53	80	56	77	8	6	6	6														
栃木	53	35	30	28	28	26	8	1	214	187	39	63	24	31	3	5	34	56	30	49	15	27	1	8	66	51	41	42	30	40	3	1	1	1														
千葉	29	34	20	24	15	23	3	5	156	220	44	42	20	30	3	3	61	51	46	33	27	17	5	1	31	44	29	43	29	32	1	5	5	5														
群馬	167	180	76	77	67	70	9	12	1,154	1,194	109	181	50	56	10	13	221	187	104	84	50	40	16	12	104	115	90	93	64	67	5	4	4	4														
栃木	1,140	1,074	809	789	766	747	108	94	4,520	4,756	548	555	340	338	26	31	510	613	304	287	183	203	45	33	750	657	471	458	398	432	31	43	43	43														
千葉	77	51	64	62	60	42	11	8	829	963	83	148	33	55	5	5	185	198	69	112	24	22	5	9	87	90	65	62	54	49	4	8	8															
群馬	2,339	2,331	1,763	1,891	1,718	1,845	243	254	12,020	12,113	1,798	1,947	1,099	1,059	106	83	1,594	1,621	921	921	583	657	141	186	2,456	2,192	1,716	1,643	1,598	1,469	146	184	184	184														
栃木	129	125	58	63	57	58	12	12	627	610	91	84	58	43	10	4	142	138	48	69	30	40	6	19	130	130	91	98	68	83	10	7	7	7														
千葉	329	376	198	221	191	215	15	22	1,006	1,070	194	245	134	150	8	10	137	108	104	100	67	73	10	17	217	203	169	154	145	137	19	11	11	11														
群馬	1,218	1,189	1,066	1,144	1,038	1,120	163	160	5,613	5,536	678	783	492	444	53	33	790	756	301	359	222	224	47	60	1,233	1,076	747	754	712	704	75	118	118	118														
栃木	507	479	366	351	361	341	47	46	3,777	3,874	603	614	310	328	24	29	438	439	286	298	175	253	41	69	715	656	578	532	553	452	33	31	31	31														
群馬	41	48	22	29	15	28	3	5	603	656	109	119	88	56	6	6	95	91	46	58	48	39	26	11	79	67	69	62	60	57	2	9	9	9														
栃木	115	114	53	53	56	83	3	9	394	367	123	102	47	38	5	1	38	62	36	37	21	21	9	10	82	60	62	43	60	36	7	9	9															
千葉	655	617	484	468	461	445	70	54	2,694	2,624	494																																					

窃盗 都道府県別 手口別 認知・検挙件数及び検挙人員 前年比較 ①

令和4年1月～令和4年12月

手口	窃盗総数												侵入盗												うち)窓等集												うち)忍込み											
	認知件数			検挙件数			検挙人員			認知件数			検挙件数			検挙人員			認知件数			検挙件数			検挙人員			認知件数			検挙件数			検挙人員														
	令和4年	令和3年	前年比	令和4年	令和3年	前年比	令和4年	令和3年	前年比	令和4年	令和3年	前年比	令和4年	令和3年	前年比	令和4年	令和3年	前年比	令和4年	令和3年	前年比	令和4年	令和3年	前年比	令和4年	令和3年	前年比	令和4年	令和3年	前年比	令和4年	令和3年	前年比	令和4年	令和3年	前年比												
	1月～12月	1月～12月	%	1月～12月	1月～12月	%	1月～12月	1月～12月	%	1月～12月	1月～12月	%	1月～12月	1月～12月	%	1月～12月	1月～12月	%	1月～12月	1月～12月	%	1月～12月	1月～12月	%	1月～12月	1月～12月	%	1月～12月	1月～12月	%	1月～12月	1月～12月	%	1月～12月	1月～12月	%												
都道府県別	407,911	381,669	146.122	161,016	79,234	84,380	7,421	36,588	37,240	22,139	28,456	4,886	5,167	315	340	10,593	11,166	94.9	10,593	11,166	94.9	10,593	11,166	94.9	92	92	100.0	92	92	100.0	80	80	100.0	344	360	95.6												
計	11,929	11,115	14.856	5,731	3,027	3,213	304	269	855	906	589	917	180	192	61	216	216	100.0	216	216	100.0	216	216	100.0	70	70	100.0	70	70	100.0	85	78	79	8	12	12												
北海	8,881	8,036	3.032	3,965	1,975	2,126	230	183	584	576	404	565	100	111	4	124	209	62	152	27	41	1	1	1	1	1	1	1	1	1	1	1	1	1	1	1	1											
北陸	744	867	430	253	298	18	25	70	80	31	49	14	24	1	2	22	22	100.0	22	22	100.0	22	22	100.0	4	4	100.0	4	4	100.0	3	3	100.0	1	1	100.0	1	1	100.0									
関東	1,019	936	774	466	359	328	28	21	92	107	59	81	14	19	-	21	25	12	12	4	4	-	4	4	-	1	1	100.0	1	1	100.0	16	16	100.0	2	2	100.0	2	2	100.0								
中部	881	945	503	645	316	341	24	31	55	103	50	180	21	27	2	3	25	54	23	130	9	11	5	1	1	1	1	1	1	1	1	1	1	1	1	1	1	1										
近畿	304	331	222	205	124	120	4	9	54	40	45	42	11	11	1	24	54	20	10	5	1	1	1	1	1	1	1	1	1	1	1	1	1	1	1	1	1	1	1									
中国	18,327	17,544	8,923	9,826	4,617	5,073	273	236	2,812	2,840	1,881	2,056	338	345	35	23	714	753	495	469	96	84	9	6	377	333	163	263	32	26	7	4	4	4	4	4	4											
四国	2,147	1,913	1,145	1,214	727	726	36	23	299	283	210	211	80	66	9	4	69	69	100.0	69	69	100.0	69	69	100.0	17	17	100.0	17	17	100.0	33	33	100.0	18	11	5	4	4	4								
九州	1,842	1,738	973	1,101	514	636	33	31	287	282	199	216	42	55	6	4	69	69	100.0	69	69	100.0	69	69	100.0	15	15	100.0	15	15	100.0	37	2	3	2	3	3	3	3									
計	6,330	6,002	2,340	2,727	1,235	1,297	75	73	3,018	922	520	625	102	96	12	8	289	282	95	192	27	23	5	5	19	148	183	162	211	44	45	2	2	2	2	2	2											
北海道	1,660	1,351	853	1,027	564	640	21	31	141	142	85	79	28	20	1	-	22	51	26	22	7	7	-	2	2	2	2	2	2	2	2	2	2	2	2	2	2	2										
東北	1,793	1,946	1,288	1,543	594	616	30	27	333	325	322	299	26	36	-	3	50	50	100.0	50	50	100.0	50	50	100.0	2	2	100.0	2	2	100.0	38	36	47	2	5	5	5	5									
関東	4,955	4,374	2,324	2,214	983	1,158	78	51	734	904	545	626	60	72	6	215	249	267	120	20	20	20	20	20	20	2	2	106	54	13	53	2	4	1	1	1	1											
中部	51,231	48,220	15,697	16,697	8,234	8,718	895	926	2,111	2,254	2,157	3,042	748	729	27	45	657	643	655	964	175	181	5	19	148	183	162	211	44	45	2	2	2	2	2	2	2											
近畿	126,774	119,598	46,531	50,428	23,792	23,792	1,698	1,807	14,506	14,626	8,184	10,409	1,028	1,050	65	71	4,320	4,562	2,209	2,771	259	293	20	18	1,826	2,374	1,428	1,825	71	69	8	4	4	4	4	4	4	4										
中国	11,642	10,613	3,092	3,967	1,380	1,470	60	62	2,132	1,852	684	993	73	100	3	10	754	800	313	548	28	44	1	5	220	279	111	79	5	5	1	1	1	1	1	1	1	1										
四国	6,687	6,689	2,596	2,690	1,090	1,090	54	77	1,068	1,036	472	477	42	36	2	1	289	340	135	129	11	11	-	1	155	194	98	88	2	2	2	2	2	2	2	2	2											
九州	7,321	6,192	3,151	3,114	1,172	1,300	76	72	1,313	975	663	635	69	73	4	3	367	304	174	92	18	20	2	2	152	145	76	105	4	2	2	2	2	2	2	2	2											
計	30,150	27,979	9,215	9,339	4,403	4,630	362	324	3,081	2,976	2,108	2,483	272	251	17	19	840	985	483	644	56	68	2	4	428	419	397	406	16	12	1	1	1	1	1	1	1											
北海道	24,087	23,715	7,346	8,108	3,606	4,085	322	370	2,656	2,686	1,141	1,711	149	180	14	9	767	835	294	490	48	48	10	2	267	439	304	337	10	6	-	-	-	-	-	-	-											
東北	26,202	23,970	11,046	11,761	5,345	5,878	416	443	2,159	2,248	1,668	2,005	174	161	7	4	659	632	453	538	42	41	3	1	232	395	296	354	17	22	1	1	1	1	1	1	1	1										
関東	9,951	9,395	820	1,049	450	504	25	38	295	336	138	283	24	33	4	6	56	53	23	24	8	2	1	52	113	132	149	5	4	1	1	1	1	1	1	1	1	1										
中部	4,800	5,136	2,614	3,119	1,333	1,377	95	87	485	478	325	580	82	75	4	12	140	140	66	105	13	16	1	1	70	162	33	149	5	4	1	1	1	1	1	1	1											
近畿	2,091	1,935	820	1,049	450	504	25	38	295	336	138	283	24	33	4	6	56	53	23	24	8	2	1	52	113	132	149	5	4	1	1	1	1	1	1	1	1	1										
中国	4,744	4,188	2,673	2,479	1,007	1,066	58	83	781	577	440	311	44	47	3	1	206	126	105	46	9	12	1	47	49	30	8	2	5	-	-	-	-	-	-	-	-											
四国	9,050	9,181	3,976	4,802	2,192	2,427	973	987	5,728	5,250	2,597	3,698	649	689	32	48	1,569	1,569	660	932	132	182	7	11	513	921	204	1,104	36	66	1	1	1	1	1	1	1	1										
九州	2,165	3,014	1,649	2,050	722	723	57	53	450	532	368	412	50	48	4	2	100	90	65	52	10	11	2	3	20	78	14	90	4	10	-	-	-	-	-	-	-											
計	46,528	43,218	16,579	19,342	9,307	10,238	973	987	5,728	5,250	2,597	3,698	649	689	32	48	1,569	1,569	660	932	132	182	7	11	513	921	204	1,104	36	66	1	1	1	1	1	1	1	1										
北海道	2,803	2,491	1,604	1,738	728	768	68	78	413	370	314	321	87	93	3	11	92	79	104	38	16	22	2	3	20	78	14	90	4	10	-	-	-	-	-	-	-											
東北	2,165	3,014	1,649	2,050	722	723	57	53	450	532	368	412	50	48	4	2	100	90	65	52	10	11	2	3	20	78	14	90	4	10	-	-	-	-	-	-	-											
関東	9,050	9,181	3,976	4,802	2,192	2,427	973	987	5,728	5,250	2,597	3,698	649	689	32	48	1,569	1,569	660	932	132	182	7	11	513	921	204	1,104	36	66	1	1	1	1	1	1	1	1										
中部	2,165	3,014	1,649	2,050	722	723	57	53	450	532	368	412	50	48	4	2	100	90	65	52	10	11	2	3	20	78	14	90	4	10	-	-	-	-	-	-	-											
近畿	4,744	4,188	2,673	2,479	1,007	1,066	58	83	781	577	440	311	44	47	3	1	206	126</																														

窃盗 都道府県別 手口別 認知・検挙件数及び検挙人員 前年比較②

令和4年1月～令和4年12月

手口	うち)ATM強盗												うち)金庫強盗												うち)学校荒し											
	検挙件数			検挙人員			認知件数			検挙人員			検挙件数			認知件数			検挙人員			検挙件数			認知件数			検挙人員								
	令和4年 1月～12月	令和3年 1月～12月	前年比	令和4年 1月～12月	令和3年 1月～12月	前年比	令和4年 1月～12月	令和3年 1月～12月	前年比	令和4年 1月～12月	令和3年 1月～12月	前年比	令和4年 1月～12月	令和3年 1月～12月	前年比	令和4年 1月～12月	令和3年 1月～12月	前年比	令和4年 1月～12月	令和3年 1月～12月	前年比	令和4年 1月～12月	令和3年 1月～12月	前年比	令和4年 1月～12月	令和3年 1月～12月	前年比	令和4年 1月～12月	令和3年 1月～12月	前年比						
総数	884	982	531	1715	179	201	17	17	15	16	9	6	3	681	611	415	503	179	198	8	11	436	397	275	263	79	97	21	28							
計	9	10	6	8	1	1	1	1	1	1	1	1	1	41	27	25	69	7	8	1	1	25	12	9	10	2	4	1	4							
北海	7	9	4	8	1	1	-	-	-	-	-	-	-	35	26	25	67	7	7	-	-	20	4	2	4	1	3	-	1							
道	1	1	1	-	-	-	-	-	-	-	-	-	-	2	1	1	-	-	-	-	-	5	2	7	1	-	-	-	-							
東北	66	55	40	59	10	11	1	1	3	3	4	1	1	34	47	17	24	10	12	-	-	31	40	53	17	8	3	2	1							
東	3	2	1	1	1	1	-	-	-	-	-	-	-	3	5	3	2	1	1	-	-	1	2	1	2	1	-	-	-							
関	9	6	8	5	2	2	-	-	-	-	-	-	-	5	6	2	5	-	3	-	-	3	1	2	1	2	1	2	1							
東	21	61	33	5	1	1	-	-	3	3	1	1	1	18	20	7	8	6	5	-	-	22	12	22	5	5	1	-	-							
北	6	2	3	4	1	1	-	-	3	3	1	1	1	2	2	2	2	2	2	-	-	1	12	11	-	1	-	-	-							
東	19	20	8	11	1	1	-	-	-	-	-	-	-	4	11	7	1	1	1	-	-	3	10	28	-	1	-	-	-							
東	321	346	208	243	33	43	1	4	5	8	1	5	-	81	84	76	108	46	50	1	3	27	50	35	78	6	14	1	1							
東	30	28	19	14	1	2	-	-	-	-	-	-	-	54	15	4	12	3	4	-	-	27	3	-	1	-	-	-	-							
東	10	13	7	10	1	1	-	-	-	-	-	-	-	17	21	37	4	1	4	-	-	11	2	2	1	-	-	-	-							
東	12	21	6	16	1	8	-	-	13	18	3	10	1	4	13	18	3	10	1	4	-	4	9	2	4	1	1	-	-							
東	71	61	63	72	10	11	1	-	3	3	2	2	2	53	33	19	27	4	12	-	-	15	12	18	10	9	2	2	-							
東	99	80	37	41	8	13	-	2	4	2	1	1	1	87	49	18	29	5	8	-	-	20	35	8	9	4	4	1	-							
東	51	87	22	67	4	5	-	-	1	1	1	1	1	46	61	47	62	16	9	1	-	19	16	2	7	3	4	-	-							
東	5	1	4	1	1	1	-	-	-	-	-	-	-	6	12	7	5	3	2	2	-	7	4	7	3	1	3	-	-							
東	8	6	5	5	-	-	-	-	15	20	3	12	2	3	1	1	2	2	3	-	-	17	9	1	-	6	-	-	-							
東	14	33	32	13	2	2	-	-	13	15	12	15	-	130	95	38	26	26	19	1	3	67	58	16	45	10	13	3	4							
東	6	11	3	6	1	4	-	2	-	-	-	-	-	1	6	1	1	1	2	-	-	38	17	3	27	2	2	2	-							
東	2	3	4	6	1	3	-	-	-	-	-	-	-	5	1	3	4	2	2	-	-	1	2	4	1	-	-	-	-							
東	15	16	2	11	-	1	-	-	12	10	4	3	1	12	10	4	3	1	1	-	-	3	3	3	-	-	-	-	-							
東	52	50	23	25	11	10	1	1	1	1	1	1	1	83	62	26	13	16	9	1	-	16	23	9	10	7	8	1	2							
東	8	16	5	4	3	1	1	1	1	1	1	1	1	19	14	4	6	4	6	-	-	6	8	1	3	-	2	-	-							
東	139	170	76	131	49	60	7	2	3	3	1	1	1	71	96	45	55	29	41	2	2	57	39	24	31	11	20	3	4							
東	9	16	3	9	2	3	-	-	9	6	6	6	6	9	6	6	6	6	6	1	2	1	1	1	1	1	1	-	-							
東	11	15	12	12	5	6	1	1	6	13	5	9	1	6	13	5	9	1	4	-	-	3	3	3	-	3	-	1	-							
東	62	73	38	64	30	29	5	1	18	29	13	12	7	4	18	29	13	12	7	4	-	23	16	3	20	3	11	1	4							
東	46	49	19	29	9	17	1	2	3	5	1	2	1	3	5	1	2	1	1	1	-	9	2	3	-	2	-	-	-							
東	8	12	3	7	3	1	-	-	6	5	3	3	-	6	5	3	3	3	3	-	-	1	7	1	6	-	6	-	-							
東	3	5	1	10	-	4	-	-	23	26	15	14	3	9	23	26	15	14	3	9	-	20	11	18	5	12	5	5	1	1						
東	54	70	43	38	17	12	1	1	3	3	-	1	1	3	3	-	1	1	1	-	-	9	2	10	1	2	1	-	-							
東	6	8	1	5	1	1	-	-	9	12	4	2	2	1	9	12	4	2	2	2	-	4	4	3	-	3	-	2	-							
東	8	5	7	3	2	1	-	-	9	12	4	2	2	1	9	12	4	2	2	2	-	5	2	3	-	6	-	5	-							
東	18	19	10	13	8	4	1	1	10	6	10	5	2	2	10	6	10	5	2	2	-	3	2	2	-	2	-	-	-							
東	17	31	19	12	5	4	-	-	1	8	1	5	1	4	1	8	1	5	1	4	-	3	1	3	1	2	2	-	-							
東	5	7	6	5	1	3	-	-	18	10	9	5	4	4	18	10	9	5	4	4	-	54	9	46	2	5	1	2	-							
東	41	40	29	38	3	9	-	3	3	3	-	1	1	3	3	-	1	1	1	-	-	9	2	10	1	2	1	-	-							
東	6	8	1	5	1	1	-	-	5	1	2	2	2	5	1	2	2	2	2	-	-	5	1	1	2	-	-	-	-							
東	8	5	7	3	2	1	-	-	6	8	3	4	1	1	6	8	3	4	1	1	-	44	5	44	2	5	1	2	-							
東	10	5	8	3	1	2	-	-	2	2	1	1	1	2	2	1	1	1	1	-	-	4	1	2	-	5	1	2	-							
東	15	26	7	25	2	3	-	-	2	2	1	1	1	2	2	1	1	1	1	-	-	44	5	44	2	5	1	2	-							
東	13	6	12	6	-	3	-	-	2	2	1	1	1	2	2	1	1	1	1	-	-	2	2	10	1	2	-	-	-							
東	102	105	44	72	19	24	4	1	3	3	1	1	1	34	51	36	24	19	12	2	1	32	84	22	80	5	20	2	12							
東	47	52	11	33	5	8	1	-	12	28	13	16	12	7	1	1	1	1	1	-	-	15	30	13	9	2	3	-	-							
東	8	6	3	2	1	1	-	-	2	4	4	-	1	1	2	4	4	-	1	-	-	1	3	-	-	-	-	-	-							
東	1	2	1	2	1	1	-	-	1	1	1	1	1	1	1	1	1	1	1	-	-	5	5	1	1	-	-	-	-							
東	6	10	8	7	4	5	2	-	2	2	2	2	2	2	2	2	2	2	2	4	1	1	2	2	-	2	-	-	-							
東	4	7	2	4	2	3	-	-	2	2	2	2	2	2	2	2	2	2	2	-	-	1	3	-	2	-	1	-	-							
東	7	6	4	1	1	2	-	-	1	7	3	2	1	2	1	7	3	2	1	2	-	4	5	4	5	4	5	1	-							
東	13	12	6	10	4	2	-	-	1	7	3	2	1	2	1	7	3	2	1	2	-	1	19	1	20	1	2	-	-							
東	10	9	9	13	3	4	1	1	13	7	8	3	1	1	13	7	8	3	1	1	-	9	17	5	14	3	13	2	11							

窃盗 都道府県別 手口別 認知・検挙件数及び検挙人員 前年比較(4)

Main data table with columns for region (hand), type (category), and period (month/year) for 2022 and 2023. The table is organized into sections for 手口 (Hand), 自任車盗 (Self-stealing), and オートバイ盗 (Motorcycle theft).

窃盗 都道府県別 手口別 認知・検挙件数及び検挙人員 前年比較⑥

令和4年1月～令和4年12月

手口	うち)車上ねらい						うち)部品ねらい						うち)自動販売機ねらい						うち)万引き													
	認知件数		検挙件数		検挙人員		認知件数		検挙件数		検挙人員		認知件数		検挙件数		検挙人員		認知件数		検挙件数		検挙人員									
	令和3年 1月～12月	令和4年 1月～12月	令和3年 1月～12月	令和4年 1月～12月	令和3年 1月～12月	令和4年 1月～12月	令和3年 1月～12月	令和4年 1月～12月	令和3年 1月～12月	令和4年 1月～12月	令和3年 1月～12月	令和4年 1月～12月	令和3年 1月～12月	令和4年 1月～12月	令和3年 1月～12月	令和4年 1月～12月	令和3年 1月～12月	令和4年 1月～12月	令和3年 1月～12月	令和4年 1月～12月	令和3年 1月～12月	令和4年 1月～12月	令和3年 1月～12月	令和4年 1月～12月								
	前年	今年	前年	今年	前年	今年	前年	今年	前年	今年	前年	今年	前年	今年	前年	今年	前年	今年	前年	今年	前年	今年	前年	今年								
窃盗総数	23,289	23,282	7,741	8,274	1,138	1,171	80	13,301	13,047	1,693	1,639	417	434	178	197	2,937	3,004	1,451	2,072	114	122	34	47	83,598	86,273	58,283	63,493	45,826	50,969	3,554	3,442	
計	721	695	415	300	37	32	5	215	212	52	34	5	5	1	1	24	43	1	43	1	2	2	4	3,324	3,518	2,449	2,638	1,967	2,095	187	153	
北陸	514	439	88	246	18	15	-	160	147	43	25	3	2	1	1	8	34	-	42	1	-	-	-	2,403	2,480	1,620	1,766	1,316	1,440	137	112	
北海道	29	59	7	13	4	4	3	29	31	4	4	2	2	-	-	-	-	-	-	-	-	-	-	230	297	196	250	165	199	14	17	
岩手	80	84	281	6	6	3	-	14	13	4	4	-	-	-	-	-	-	-	-	-	-	-	-	332	332	276	254	232	214	16	10	
青森	86	87	35	28	5	7	2	7	17	3	1	1	1	-	-	15	9	1	1	-	-	-	-	272	301	273	275	194	184	18	13	
東北	12	26	4	7	4	3	-	5	4	2	2	1	1	-	-	-	-	-	-	-	-	-	-	87	108	84	93	60	58	2	1	
秋田	1,044	1,079	249	371	62	77	5	269	250	41	20	9	17	1	4	74	112	30	81	13	10	-	-	4,547	5,166	3,504	4,362	2,659	3,138	117	125	
岩手	190	164	100	44	16	13	3	28	29	6	2	2	2	-	-	7	29	12	65	2	4	-	-	603	573	485	528	419	413	14	8	
山形	59	93	11	26	3	8	1	12	15	4	3	2	3	-	-	14	8	4	7	4	4	-	-	530	567	414	491	295	390	12	18	
宮城	280	292	29	73	13	18	-	113	100	16	3	5	4	-	-	27	34	3	2	1	-	-	-	1,474	1,585	943	1,186	710	831	25	41	
福島	67	111	14	74	7	10	-	1	5	9	-	1	1	-	-	-	-	-	-	-	-	-	-	493	586	447	595	327	428	11	24	
茨城	370	102	28	84	8	8	-	24	16	9	4	2	-	-	-	5	4	-	-	-	-	-	-	435	636	456	675	313	340	15	11	
群馬	1,668	1,675	702	431	121	128	11	1,199	1,404	128	189	37	23	16	16	157	145	208	110	9	14	3	4	9,961	9,929	5,587	6,361	5,119	5,783	40	23	
栃木	6,981	7,921	2,608	2,683	243	255	15	4,959	4,327	600	509	77	112	34	54	1,129	1,184	434	206	30	38	8	20	24,945	25,723	16,939	17,936	13,175	14,566	820	893	
茨城	816	831	134	202	11	13	-	563	527	18	72	3	7	-	-	95	183	136	37	5	4	3	4	2,030	2,063	1,103	1,149	916	965	21	24	
群馬	471	508	156	357	17	16	2	190	161	12	8	2	2	-	-	61	85	3	11	1	4	-	-	1,327	1,399	950	948	720	724	34	43	
栃木	450	360	203	295	16	19	2	275	238	12	23	3	5	1	-	73	33	13	6	3	1	-	-	1,620	1,688	1,112	1,060	700	801	45	44	
埼玉	1,488	1,106	478	279	44	53	2	1,163	1,092	49	96	12	17	4	5	282	337	9	36	2	7	-	-	2,529	5,413	3,041	3,289	2,511	2,762	167	156	
千葉	1,445	1,800	424	277	41	39	4	1,202	868	57	63	26	32	12	18	151	282	189	69	4	6	-	-	4,391	4,853	2,725	3,125	2,264	2,696	160	188	
神奈川	1,025	1,036	734	829	51	60	2	1,184	1,015	340	195	16	35	14	23	349	181	71	22	4	9	4	4	4,948	4,790	3,605	3,590	3,020	3,237	166	167	
新潟	222	387	224	215	18	11	-	67	58	17	7	4	2	-	-	11	6	2	2	4	2	2	2	1,290	1,476	1,288	1,282	800	881	50	46	
山梨	131	100	50	30	9	2	-	43	42	4	11	1	3	-	-	36	6	1	-	-	-	-	-	508	516	333	391	280	335	11	24	
長野	382	210	203	102	12	12	-	56	80	12	11	3	3	-	-	16	26	5	1	-	-	-	-	3	1,183	1,264	1,026	1,034	638	716	35	56
静岡	551	583	103	97	24	30	3	216	248	79	19	8	6	3	3	55	55	9	6	2	4	1	1	2	2,349	2,261	1,756	2,070	1,449	1,419	131	145
愛知	2,893	2,870	856	1,068	103	123	10	1,998	1,636	145	101	46	48	16	13	566	424	227	607	16	12	6	4	9,685	10,154	6,828	7,752	5,077	5,641	471	498	
三重	103	166	30	21	7	4	1	28	22	6	2	1	2	-	-	10	4	2	2	2	2	2	2	1	748	1,158	675	727	350	420	33	37
滋賀	130	152	35	85	6	11	-	31	25	4	15	7	3	-	-	16	8	31	101	3	3	2	1	736	663	655	727	350	420	24	28	
京都	160	123	79	86	10	7	-	36	28	9	4	1	1	-	-	10	3	1	51	1	-	-	-	562	443	520	457	237	224	16	14	
大阪	476	524	423	293	11	18	2	270	188	27	17	3	6	2	-	43	55	44	42	1	-	-	-	1,200	1,256	784	923	599	690	47	40	
和歌山	1,742	1,466	186	375	56	73	6	1,344	1,147	80	51	30	32	10	11	377	310	104	23	8	3	2	2	2	5,556	5,400	3,429	3,726	2,926	3,243	322	335
奈良	620	5,618	1,687	1,592	304	304	28	3,659	4,128	563	618	164	175	72	92	611	441	45	9	3	9	4	4	14,785	14,921	9,829	10,279	7,952	8,483	643	621	
兵庫	289	260	37	70	14	22	2	179	123	22	13	6	3	4	1	50	33	82	119	2	2	2	2	1,032	925	829	746	601	576	49	56	
近畿	484	509	126	101	34	28	5	223	273	48	69	11	10	3	3	34	33	2	17	1	2	-	-	1,713	1,899	1,221	1,368	1,043	1,167	69	76	
大阪	3,914	3,509	589	748	180	177	16	2,345	2,811	330	281	92	118	38	72	460	419	23	73	9	10	7	3	6,488	6,351	3,514	3,511	3,023	3,013	314	231	
京都	1,262	1,009	747	376	55	60	4	725	756	90	175	41	31	21	13	124	170	150	75	1	4	-	-	4,082	4,144	2,955	3,055	2,283	2,571	135	198	
和歌山	220	171	146	136	10	10	1	129	100	55	66	8	7	2	2	14	27	3	39	3	2	-	-	881	983	760	964	600	706	40	31	
奈良	111	160	42	131	1	6	-	58	65	18	14	6	4	1	9	3	4	1	2	-	-	-	-	589	619	550	635	402	450	36	29	
三重	885	803	258	503	78	92	4	226	230	37	37	12	15	-	-	31	53	48	52	5	5	1	2	4,549	4,990	3,845	4,485	2,874	3,168	189	186	
鳥取	55	67	26	47	8	12	1	5	12	10	3	2	1	-	-	6	4	5	-	-	-	-	-	348	443	327	446	181	205	15	11	
島根	59	64	34	34	3	5	-	8	5	1	3	1	-	-	2	1	-	-	-	-	-	-	-	1,081	1,182	829	917	698	773	61	63	
岡山	353	300	45	134	16	29	2	87	69	10	10	5	5	-	-	16	11	11	-	-	-	-	-	1,925	2,083	1,585	1,962	1,225	1,333	65	72	

暴力団犯罪統計表

暴力団等犯罪 刑法犯 罪種別 所属団体別 検挙件数 前年比較 ①

令和4年1月～令和4年12月

罪名	総数		殺人		強盗		放火		強制性交等		凶器準備集合		暴行		脅		署名		その他		
	令和4年	令和3年	令和4年	令和3年	令和4年	令和3年	令和4年	令和3年	令和4年	令和3年	令和4年	令和3年	令和4年	令和3年	令和4年	令和3年	令和4年	令和3年	令和4年	令和3年	令和4年
団体名	223	143	1	2	2	1	1	1	1	1	1	1	7	7	25	24	-	-	-	-	-
総数(暴力団)	26	38	-	2	-	-	-	-	-	-	-	-	1	2	6	8	-	-	-	-	-
六代目山口組	73	6	1	-	1	-	-	-	-	-	-	1	1	3	-	-	-	-	-	-	-
福岡川会	104	67	-	-	1	-	-	-	1	-	-	4	5	15	10	-	-	-	-	-	-
住吉会	-	1	-	-	-	-	-	-	-	-	-	-	-	-	-	-	-	-	-	-	-
五代目工藤会	-	-	-	-	-	-	-	-	-	-	-	-	-	-	-	-	-	-	-	-	-
旭瑛会	-	-	-	-	-	-	-	-	-	-	-	-	-	-	-	-	-	-	-	-	-
七代目藤澤小島会(代表者名元)	-	-	-	-	-	-	-	-	-	-	-	-	-	-	-	-	-	-	-	-	-
六代目共政会	-	-	-	-	-	-	-	-	-	-	-	-	-	-	-	-	-	-	-	-	-
七代目合田一家	-	-	-	-	-	-	-	-	-	-	-	-	-	-	-	-	-	-	-	-	-
四代目小塚一家	-	-	-	-	-	-	-	-	-	-	-	-	-	-	-	-	-	-	-	-	-
五代目浅野組	-	-	-	-	-	-	-	-	-	-	-	-	-	-	-	-	-	-	-	-	-
蓮仁会	-	-	-	-	-	-	-	-	-	-	-	-	-	-	-	-	-	-	-	-	-
二代目源和会	-	-	-	-	-	-	-	-	-	-	-	-	-	-	-	-	-	-	-	-	-
双菱会	-	-	-	-	-	-	-	-	-	-	-	-	-	-	-	-	-	-	-	-	-
三代目快遣会	-	-	-	-	-	-	-	-	-	-	-	-	-	-	-	-	-	-	-	-	-
太州会	-	-	-	-	-	-	-	-	-	-	-	-	-	-	-	-	-	-	-	-	-
十代目酒梅組	1	-	-	-	-	-	-	-	-	-	-	-	-	-	-	-	-	-	-	-	-
権東会	14	8	-	-	-	-	-	-	-	-	-	-	1	-	1	2	-	-	-	-	-
二代目東組	-	-	-	-	-	-	-	-	-	-	-	-	-	-	-	-	-	-	-	-	-
松葉会	3	11	-	-	-	-	-	-	-	-	1	-	-	-	-	4	-	-	-	-	-
関東関根組	-	-	-	-	-	-	-	-	-	-	-	-	-	-	-	-	-	-	-	-	-
東声会	1	-	-	-	-	-	-	-	-	-	-	-	-	-	-	-	-	-	-	-	-
浪川会	1	-	-	-	-	-	-	-	-	-	-	-	-	-	-	-	-	-	-	-	-
四代目権博会	-	-	-	-	-	-	-	-	-	-	-	-	-	-	-	-	-	-	-	-	-
神戸山口組	-	4	-	-	-	-	-	-	-	-	-	-	-	-	-	-	-	-	-	-	-
絆会	-	-	-	-	-	-	-	-	-	-	-	-	-	-	-	-	-	-	-	-	-
池田組	-	-	-	-	-	-	-	-	-	-	-	-	-	-	-	-	-	-	-	-	-
その他の団体	-	8	-	-	-	-	-	-	-	-	-	-	-	-	-	-	-	-	-	-	-
総数(ゴロ・総会歴)	-	-	-	-	-	-	-	-	-	-	-	-	-	-	-	-	-	-	-	-	-
社会運動機構ほうゴロ	-	-	-	-	-	-	-	-	-	-	-	-	-	-	-	-	-	-	-	-	-
政治活動機構ほうゴロ	-	-	-	-	-	-	-	-	-	-	-	-	-	-	-	-	-	-	-	-	-
総会歴	-	-	-	-	-	-	-	-	-	-	-	-	-	-	-	-	-	-	-	-	-
会社ゴロ等	-	-	-	-	-	-	-	-	-	-	-	-	-	-	-	-	-	-	-	-	-

暴力団等犯罪 刑法犯 罪種別 所属団体別 検挙件数 前年比較 ②

令和4年1月～令和4年12月

団体名	脅迫		暴力第一		暴力第一 三		強要		組織的 犯罪		恐喝		窃盗		詐欺		横領		文書偽造		賭博		標榜物類		公務執行妨害		その他	
	令和3年	令和4年	令和3年	令和4年	令和3年	令和4年	令和3年	令和4年	令和3年	令和4年	令和3年	令和4年	令和3年	令和4年	令和3年	令和4年	令和3年	令和4年	令和3年	令和4年	令和3年	令和4年	令和3年	令和4年	令和3年	令和4年	令和3年	令和4年
総数(暴力団)	4	7	2	2	-	-	1	-	-	-	1	3	125	92	34	20	1	-	2	1	-	1	-	-	-	-	-	-
六代目山口組	3	-	2	-	-	-	-	-	-	-	1	2	7	12	5	6	-	-	-	-	-	-	-	-	-	-	-	-
福川会	-	1	-	1	-	-	-	-	-	-	-	-	60	3	5	1	-	-	1	-	-	-	-	-	-	-	-	-
住吉会	1	4	-	-	-	-	1	-	-	-	-	45	32	22	3	1	-	-	1	-	-	1	-	-	2	-	-	
五代目工藤会	-	-	-	-	-	-	-	-	-	-	-	-	-	-	-	-	-	-	-	-	-	-	-	-	-	-	-	
旭琉会	-	-	-	-	-	-	-	-	-	-	-	-	-	-	-	-	-	-	-	-	-	-	-	-	-	-	-	
七代目森本小鉄会(代表者 元)	-	-	-	-	-	-	-	-	-	-	-	-	-	-	-	-	-	-	-	-	-	-	-	-	-	-	-	
六代目共政会	-	-	-	-	-	-	-	-	-	-	-	-	-	-	-	-	-	-	-	-	-	-	-	-	-	-	-	
七代目合田一家	-	-	-	-	-	-	-	-	-	-	-	-	-	-	-	-	-	-	-	-	-	-	-	-	-	-	-	
四代目小根一家	-	-	-	-	-	-	-	-	-	-	-	-	-	-	-	-	-	-	-	-	-	-	-	-	-	-	-	
五代目浅野組	-	-	-	-	-	-	-	-	-	-	-	-	-	-	-	-	-	-	-	-	-	-	-	-	-	-	-	
運仁会	-	-	-	-	-	-	-	-	-	-	-	-	-	-	-	-	-	-	-	-	-	-	-	-	-	-	-	
二代目親和会	-	-	-	-	-	-	-	-	-	-	-	-	-	-	-	-	-	-	-	-	-	-	-	-	-	-	-	
双愛会	-	-	-	-	-	-	-	-	-	-	-	-	-	-	-	-	-	-	-	-	-	-	-	-	-	-	-	
三代目敬選会	-	-	-	-	-	-	-	-	-	-	-	-	-	-	-	-	-	-	-	-	-	-	-	-	-	-	-	
太州会	-	-	-	-	-	-	-	-	-	-	-	-	-	-	-	-	-	-	-	-	-	-	-	-	-	-	-	
十代目酒桶組	-	-	-	-	-	-	-	-	-	-	-	-	-	-	-	-	-	-	-	-	-	-	-	-	-	-	-	
榎東会	1	-	1	-	-	-	-	-	-	-	-	11	1	-	1	-	-	-	-	-	-	-	-	-	-	3	-	
二代目東組	-	-	-	-	-	-	-	-	-	-	-	-	-	-	-	-	-	-	-	-	-	-	-	-	-	-	-	
松業会	1	-	-	-	-	-	-	-	-	-	-	1	2	1	1	-	-	-	-	-	-	-	-	-	-	-	-	
關東関根組	-	-	-	-	-	-	-	-	-	-	-	-	-	-	-	-	-	-	-	-	-	-	-	-	-	-	-	
東声会	-	-	-	-	-	-	-	-	-	-	-	1	-	-	-	-	-	-	-	-	-	-	-	-	-	-	-	
浪川会	-	-	-	-	-	-	-	-	-	-	-	-	-	1	-	-	-	-	-	-	-	-	-	-	-	-	-	
四代目福博会	-	-	-	-	-	-	-	-	-	-	-	-	-	-	-	-	-	-	-	-	-	-	-	-	-	-	-	
神戸山口組	-	-	-	-	-	-	-	-	-	-	-	-	-	2	-	1	-	-	-	-	-	1	-	-	-	-	-	
絆会	-	-	-	-	-	-	-	-	-	-	-	-	-	-	-	-	-	-	-	-	-	-	-	-	-	-	-	
池田組	-	-	-	-	-	-	-	-	-	-	-	-	-	-	-	-	-	-	-	-	-	-	-	-	-	-	-	
その他の団体	-	-	-	-	-	-	-	-	-	-	-	-	-	-	-	7	-	-	-	-	-	-	-	-	1	-	-	
総数(ゴロ・総会屋)	-	-	-	-	-	-	-	-	-	-	-	-	-	-	-	-	-	-	-	-	-	-	-	-	-	-	-	
社会運動課ぽうゴロ	-	-	-	-	-	-	-	-	-	-	-	-	-	-	-	-	-	-	-	-	-	-	-	-	-	-	-	
政治活動課ぽうゴロ	-	-	-	-	-	-	-	-	-	-	-	-	-	-	-	-	-	-	-	-	-	-	-	-	-	-	-	
総会屋	-	-	-	-	-	-	-	-	-	-	-	-	-	-	-	-	-	-	-	-	-	-	-	-	-	-	-	
会社ゴロ等	-	-	-	-	-	-	-	-	-	-	-	-	-	-	-	-	-	-	-	-	-	-	-	-	-	-	-	

暴力団等犯罪 刑法犯 罪種別 所属団体別 検挙件数 前年比較 ③

令和4年1月～令和4年12月

団体名	犯人脱匿		証人威迫		逮捕監禁		信用毀損威力業務妨害		器物損壊等		うち 暴力第一条		うち 暴力第一条 第三条		二暴力 又等 法則 様罰		第二 条		第三 条		七 の 他	
	令和4年	令和3年	令和4年	令和3年	令和4年	令和3年	令和4年	令和3年	令和4年	令和3年	令和4年	令和3年	令和4年	令和3年	令和4年	令和3年	令和4年	令和3年	令和4年	令和3年	令和4年	
総数(暴力団)	-	4	-	-	1	2	-	-	5	4	-	-	-	-	-	-	-	-	-	12	8	
六代目山口組	-	2	-	-	1	1	-	-	-	-	-	-	-	-	-	-	-	-	-	-	1	3
稲川会	-	-	-	-	-	-	-	-	-	-	-	-	-	-	-	-	-	-	-	-	1	1
住吉会	-	2	-	-	-	1	-	4	4	-	-	-	-	-	-	-	-	-	-	-	8	3
五代目工藤會	-	-	-	-	-	-	-	-	-	-	-	-	-	-	-	-	-	-	-	-	-	-
旭 七代目金津小波会(代表者 金元)	-	-	-	-	-	-	-	-	-	-	-	-	-	-	-	-	-	-	-	-	-	-
六代目共政会	-	-	-	-	-	-	-	-	-	-	-	-	-	-	-	-	-	-	-	-	-	-
七代目合田一家	-	-	-	-	-	-	-	-	-	-	-	-	-	-	-	-	-	-	-	-	-	-
四代目小根一家	-	-	-	-	-	-	-	-	-	-	-	-	-	-	-	-	-	-	-	-	-	-
五代目浅野組	-	-	-	-	-	-	-	-	-	-	-	-	-	-	-	-	-	-	-	-	-	-
運仁会	-	-	-	-	-	-	-	-	-	-	-	-	-	-	-	-	-	-	-	-	-	-
二代目親和会	-	-	-	-	-	-	-	-	-	-	-	-	-	-	-	-	-	-	-	-	-	-
双愛会	-	-	-	-	-	-	-	-	-	-	-	-	-	-	-	-	-	-	-	-	-	-
三代目快連会	-	-	-	-	-	-	-	-	-	-	-	-	-	-	-	-	-	-	-	-	-	-
本州会	-	-	-	-	-	-	-	-	-	-	-	-	-	-	-	-	-	-	-	-	-	-
十代目澁栞組	-	-	-	-	-	-	-	-	-	-	-	-	-	-	-	-	-	-	-	-	1	-
榎真会	-	-	-	-	-	-	-	-	-	-	-	-	-	-	-	-	-	-	-	-	1	-
二代目東組	-	-	-	-	-	-	-	1	1	-	-	-	-	-	-	-	-	-	-	-	-	1
松葉会	-	-	-	-	-	-	-	-	-	-	-	-	-	-	-	-	-	-	-	-	-	-
関東根組	-	-	-	-	-	-	-	-	-	-	-	-	-	-	-	-	-	-	-	-	-	-
東声会	-	-	-	-	-	-	-	-	-	-	-	-	-	-	-	-	-	-	-	-	-	-
浪川会	-	-	-	-	-	-	-	-	-	-	-	-	-	-	-	-	-	-	-	-	-	-
四代目福博会	-	-	-	-	-	-	-	-	-	-	-	-	-	-	-	-	-	-	-	-	-	-
神戸山口組	-	-	-	-	-	-	-	-	-	-	-	-	-	-	-	-	-	-	-	-	-	-
絆會	-	-	-	-	-	-	-	-	-	-	-	-	-	-	-	-	-	-	-	-	-	-
池田組	-	-	-	-	-	-	-	-	-	-	-	-	-	-	-	-	-	-	-	-	-	-
その他の団体	-	-	-	-	-	-	-	-	-	-	-	-	-	-	-	-	-	-	-	-	-	-
総数(山口・総会屋)	-	-	-	-	-	-	-	-	-	-	-	-	-	-	-	-	-	-	-	-	-	-
社会運動権ばうゴロ	-	-	-	-	-	-	-	-	-	-	-	-	-	-	-	-	-	-	-	-	-	-
政治活動権ばうゴロ	-	-	-	-	-	-	-	-	-	-	-	-	-	-	-	-	-	-	-	-	-	-
総会屋	-	-	-	-	-	-	-	-	-	-	-	-	-	-	-	-	-	-	-	-	-	-
会社ゴロ等	-	-	-	-	-	-	-	-	-	-	-	-	-	-	-	-	-	-	-	-	-	-

暴力団等犯罪 刑法犯 罪種別 罪種別 所属団体・被疑者の地位別 校挙人員 前年比較 ①

令和4年1月～令和4年12月

団体名	罪名	総数		殺人	強盗	放火	強制性交等	凶器準備集合	暴行		脅害		暴力第一号ノ二	暴力第一号ノ三
		令和4年	令和3年						令和4年	令和3年	令和4年	令和3年		
総数	校挙人員	100	111	1	1	1	1	1	8	5	21	34	-	-
	首領部員	2	4	-	-	-	-	-	-	-	-	-	-	-
六代目山口組	首領部員	4	8	-	-	-	-	-	-	-	1	4	-	-
	幹部部員	9	1	-	-	-	-	-	1	-	3	-	-	-
都川会	幹部部員	7	10	-	-	-	-	-	1	-	-	3	-	-
	準構(未)	14	92	1	1	1	-	-	6	5	17	27	-	-
住吉会	校挙人員	15	7	1	1	-	-	-	1	-	1	-	-	-
	首領部員	1	1	-	-	-	-	-	-	-	-	-	-	-
五代目工藤會	幹部部員	3	3	-	-	-	-	-	-	-	-	-	-	-
	準構(未)	48	43	-	1	-	-	-	6	3	13	17	-	-
旭瑛會	校挙人員	4	4	-	-	-	-	-	4	3	12	15	-	-
	首領部員	-	-	-	-	-	-	-	-	-	-	-	-	-
旭瑛會	幹部部員	-	-	-	-	-	-	-	-	-	-	-	-	-
	準構(未)	-	-	-	-	-	-	-	-	-	-	-	-	-

暴力団等犯罪 刑法犯 罪種別 所属団体・被疑者の地位別 検挙人員 前年比較 ②

団体名	窃盗		脅迫 （暴力第1条 第2条）	強要 （暴力第1条 第3条）	組織的 強要	恐喝		詐欺	横領	文書偽造	賭博	猥褻 物品頒布等	公務執行妨害		その他 （非公 務執行 妨害 等）
	令和3年	令和4年				令和3年	令和4年						令和3年	令和4年	
総計	2	5	1	2	1	1	17	21	32	17	2	1	1	5	1
六代目山口組	検挙人員	2	1	1	1	1	17	21	32	17	2	1	1	5	1
	幹部	1	1	1	1	1	1	1	1	1	1	1	1	1	1
	組員	1	1	1	1	1	1	1	1	1	1	1	1	1	1
	準構(認)	1	1	1	1	1	1	1	1	1	1	1	1	1	1
川会	検挙人員	2	1	1	1	1	13	17	26	16	2	1	1	4	1
	幹部	1	1	1	1	1	2	7	3	5	1	1	1	1	1
	組員	1	1	1	1	1	1	1	1	1	1	1	1	1	1
	準構(認)	1	1	1	1	1	1	1	1	1	1	1	1	1	1
住吉会	検挙人員	2	1	1	1	1	9	6	18	4	2	1	1	3	1
	幹部	1	1	1	1	1	1	1	1	1	1	1	1	1	1
	組員	1	1	1	1	1	1	1	1	1	1	1	1	1	1
	準構(認)	1	1	1	1	1	1	1	1	1	1	1	1	1	1
五代目工藤会	検挙人員	2	1	1	1	1	8	6	12	4	2	1	1	3	1
	幹部	1	1	1	1	1	1	1	1	1	1	1	1	1	1
	組員	1	1	1	1	1	1	1	1	1	1	1	1	1	1
	準構(認)	1	1	1	1	1	1	1	1	1	1	1	1	1	1
旭琉会	検挙人員	2	1	1	1	1	1	1	1	1	1	1	1	1	1
	幹部	1	1	1	1	1	1	1	1	1	1	1	1	1	1
	組員	1	1	1	1	1	1	1	1	1	1	1	1	1	1
	準構(認)	1	1	1	1	1	1	1	1	1	1	1	1	1	1

暴力団等犯罪 刑法犯 罪種別 所属団体・被疑者の地位別 検挙人員 前年比較 ③

令和4年1月～令和4年12月

団体名	罪名	犯人		証人		逮捕		使用強迫威力業務妨害		器物損壊等		うち) 暴力第一條ノ三		二暴 関行 スル 等 法処 律罰		第一 条		第三 条		七 の 他		
		令和4年	令和3年	令和4年	令和3年	令和4年	令和3年	令和4年	令和3年	令和4年	令和3年	令和4年	令和3年	令和4年	令和3年	令和4年	令和3年	令和4年	令和3年	令和4年	令和3年	令和4年
総	検挙人員	4	-	-	-	2	-	-	-	4	3	-	-	-	-	-	-	-	-	-	-	6
	首領部員 幹部組 標準構(認) 標準構(未)	-	-	-	-	-	-	-	-	-	1	-	-	-	-	-	-	-	-	-	-	1
六代目山口組	検挙人員	4	-	-	-	2	-	-	-	2	2	-	-	-	-	-	-	-	-	-	-	5
	首領部員 幹部組 標準構(認) 標準構(未)	-	-	-	-	-	-	-	-	-	-	-	-	-	-	-	-	-	-	-	-	2
稲川会	検挙人員	-	-	-	-	-	-	-	-	-	-	-	-	-	-	-	-	-	-	-	-	-
	首領部員 幹部組 標準構(認) 標準構(未)	-	-	-	-	-	-	-	-	-	-	-	-	-	-	-	-	-	-	-	-	-
住吉会	検挙人員	2	-	-	-	2	-	-	-	3	3	-	-	-	-	-	-	-	-	-	-	3
	首領部員 幹部組 標準構(認) 標準構(未)	-	-	-	-	-	-	-	-	1	1	-	-	-	-	-	-	-	-	-	-	1
五代目工藤會	検挙人員	2	-	-	-	2	-	-	-	2	2	-	-	-	-	-	-	-	-	-	-	3
	首領部員 幹部組 標準構(認) 標準構(未)	-	-	-	-	-	-	-	-	-	-	-	-	-	-	-	-	-	-	-	-	6
旭琉會	検挙人員	-	-	-	-	-	-	-	-	-	-	-	-	-	-	-	-	-	-	-	-	-
	首領部員 幹部組 標準構(認) 標準構(未)	-	-	-	-	-	-	-	-	-	-	-	-	-	-	-	-	-	-	-	-	-

暴力団等犯罪 刑法犯 罪種別 所属団体・被疑者の地位別 検挙人員 前年比較 ④

団体名	罪名	令和4年		令和3年		強盗	放火	強制性交等	凶器準備集合	暴行		脅		令和4年1月～令和4年12月
		令和4年	令和3年	令和4年	令和3年					令和4年	令和3年	令和4年	令和3年	
七代目金澤小銃会(代表者 笠元)	検挙人員	-	-	-	-	-	-	-	-	-	-	-	-	25)
	首幹部組織標準構(認)	-	-	-	-	-	-	-	-	-	-	-	-	25)
六代目共政会	検挙人員	-	-	-	-	-	-	-	-	-	-	-	-	25)
	首幹部組織標準構(認)	-	-	-	-	-	-	-	-	-	-	-	-	25)
七代目合田一家	検挙人員	-	-	-	-	-	-	-	-	-	-	-	-	25)
	首幹部組織標準構(認)	-	-	-	-	-	-	-	-	-	-	-	-	25)
四代目小塚一家	検挙人員	-	-	-	-	-	-	-	-	-	-	-	-	25)
	首幹部組織標準構(認)	-	-	-	-	-	-	-	-	-	-	-	-	25)
五代目浅野組	検挙人員	-	-	-	-	-	-	-	-	-	-	-	-	25)
	首幹部組織標準構(認)	-	-	-	-	-	-	-	-	-	-	-	-	25)
道仁会	検挙人員	-	-	-	-	-	-	-	-	-	-	-	-	25)
	首幹部組織標準構(認)	-	-	-	-	-	-	-	-	-	-	-	-	25)
二代目親和会	検挙人員	-	-	-	-	-	-	-	-	-	-	-	-	25)
	首幹部組織標準構(認)	-	-	-	-	-	-	-	-	-	-	-	-	25)

暴力団等犯罪 刑法犯 罪種別 所属団体・被疑者の地位別 検挙人員 前年比較 ⑤

令和4年1月～令和4年12月

団体名	罪名	脅		強制力第一		脅		強		脅		強		検挙人員	職務	地位	罪種	令和4年		令和3年		前年比(%)	
		第1条	第3条	第1条	第3条	第1条	第3条	第1条	第3条	第1条	第3条	第1条	第3条										
		うち)	うち)	うち)	うち)	うち)	うち)	うち)	うち)	うち)	うち)	うち)	うち)										
七代目宇津野組(代表者 笠元)	検挙人員	総務課長	1	1	1	1	1	1	1	1	1	1	1	1	1	1	1	検挙人員	1	1	-	35)	
		幹部	1	1	1	1	1	1	1	1	1	1	1	1	1	1	1	1	幹部	1	1		-
		構成員	1	1	1	1	1	1	1	1	1	1	1	1	1	1	1	1	構成員	1	1		-
六代目共政会	検挙人員	幹部	1	1	1	1	1	1	1	1	1	1	1	1	1	1	1	1	幹部	1	1	-	35)
		幹部	1	1	1	1	1	1	1	1	1	1	1	1	1	1	1	1	幹部	1	1	-	
		構成員	1	1	1	1	1	1	1	1	1	1	1	1	1	1	1	1	構成員	1	1	-	
七代目倉田一家	検挙人員	幹部	1	1	1	1	1	1	1	1	1	1	1	1	1	1	1	1	幹部	1	1	-	35)
		幹部	1	1	1	1	1	1	1	1	1	1	1	1	1	1	1	1	幹部	1	1	-	
		構成員	1	1	1	1	1	1	1	1	1	1	1	1	1	1	1	1	構成員	1	1	-	
四代目小坂一家	検挙人員	幹部	1	1	1	1	1	1	1	1	1	1	1	1	1	1	1	1	幹部	1	1	-	35)
		幹部	1	1	1	1	1	1	1	1	1	1	1	1	1	1	1	1	幹部	1	1	-	
		構成員	1	1	1	1	1	1	1	1	1	1	1	1	1	1	1	1	構成員	1	1	-	
五代目笠野組	検挙人員	幹部	1	1	1	1	1	1	1	1	1	1	1	1	1	1	1	1	幹部	1	1	-	35)
		幹部	1	1	1	1	1	1	1	1	1	1	1	1	1	1	1	1	幹部	1	1	-	
		構成員	1	1	1	1	1	1	1	1	1	1	1	1	1	1	1	1	構成員	1	1	-	
道仁会	検挙人員	幹部	1	1	1	1	1	1	1	1	1	1	1	1	1	1	1	1	幹部	1	1	-	35)
		幹部	1	1	1	1	1	1	1	1	1	1	1	1	1	1	1	1	幹部	1	1	-	
		構成員	1	1	1	1	1	1	1	1	1	1	1	1	1	1	1	1	構成員	1	1	-	
二代目帆和会	検挙人員	幹部	1	1	1	1	1	1	1	1	1	1	1	1	1	1	1	1	幹部	1	1	-	35)
		幹部	1	1	1	1	1	1	1	1	1	1	1	1	1	1	1	1	幹部	1	1	-	
		構成員	1	1	1	1	1	1	1	1	1	1	1	1	1	1	1	1	構成員	1	1	-	

暴力団等犯罪 刑法犯 罪種別 所属団体・被疑者の地位別 検挙人員 前年比較 ⑥

令和4年1月～令和4年12月

団体名	罪名	犯人 威 迫		証 人 威 迫		逮捕 監 禁		雇用 毀損 威力 業務 妨害		器物 損 壊 等		うち) 暴力 第一 条ノ三		うち) 暴力 第一 条		二 暴 力 行 為 等 処 罰 法 規 範		第 二 条		第 三 条		そ の 他		
		令和4年	令和3年	令和4年	令和3年	令和4年	令和3年	令和4年	令和3年	令和4年	令和3年	令和4年	令和3年	令和4年	令和3年	令和4年	令和3年	令和4年	令和3年	令和4年	令和3年	令和4年	令和3年	令和4年
七代目金澤小銃会(代表者 香 金 元)	検 挙 人 員	-	-	-	-	-	-	-	-	-	-	-	-	-	-	-	-	-	-	-	-	-	-	-
	領 部 員	-	-	-	-	-	-	-	-	-	-	-	-	-	-	-	-	-	-	-	-	-	-	-
六代目共政会	首 幹 組 準 準 構 (認)	-	-	-	-	-	-	-	-	-	-	-	-	-	-	-	-	-	-	-	-	-	-	-
	準 構 (未)	-	-	-	-	-	-	-	-	-	-	-	-	-	-	-	-	-	-	-	-	-	-	-
七代目合田一家	領 部 員	-	-	-	-	-	-	-	-	-	-	-	-	-	-	-	-	-	-	-	-	-	-	-
	首 幹 組 準 準 構 (認)	-	-	-	-	-	-	-	-	-	-	-	-	-	-	-	-	-	-	-	-	-	-	-
四代目小椋一家	準 構 (未)	-	-	-	-	-	-	-	-	-	-	-	-	-	-	-	-	-	-	-	-	-	-	-
	検 挙 人 員	-	-	-	-	-	-	-	-	-	-	-	-	-	-	-	-	-	-	-	-	-	-	-
五代目浅野組	領 部 員	-	-	-	-	-	-	-	-	-	-	-	-	-	-	-	-	-	-	-	-	-	-	-
	首 幹 組 準 準 構 (認)	-	-	-	-	-	-	-	-	-	-	-	-	-	-	-	-	-	-	-	-	-	-	-
道 仁 会	準 構 (未)	-	-	-	-	-	-	-	-	-	-	-	-	-	-	-	-	-	-	-	-	-	-	-
	検 挙 人 員	-	-	-	-	-	-	-	-	-	-	-	-	-	-	-	-	-	-	-	-	-	-	-
二代目頼和会	領 部 員	-	-	-	-	-	-	-	-	-	-	-	-	-	-	-	-	-	-	-	-	-	-	-
	首 幹 組 準 準 構 (認)	-	-	-	-	-	-	-	-	-	-	-	-	-	-	-	-	-	-	-	-	-	-	-
	準 構 (未)	-	-	-	-	-	-	-	-	-	-	-	-	-	-	-	-	-	-	-	-	-	-	-
	検 挙 人 員	-	-	-	-	-	-	-	-	-	-	-	-	-	-	-	-	-	-	-	-	-	-	-

暴力団等犯罪 刑法犯 罪種別 所属団体・被疑者の地位別 検挙人員 前年比較 ⑦

令和4年1月～令和4年12月

団体名	罪名	総数		殺人	強盗	放火	強制的性交等	凶器準備集合	暴行		脅		情報	警備
		令和4年	令和3年						うち) 暴力第一类	うち) 暴力第二类	うち) 暴力第一类	うち) 暴力第二类		
双葉会	検挙人員	-	-	-	-	-	-	-	-	-	-	-	-	-
	首脳部員 組織(認) 準構(未)	-	-	-	-	-	-	-	-	-	-	-	-	-
三代目快道会	検挙人員	-	-	-	-	-	-	-	-	-	-	-	-	-
	首脳部員 組織(認) 準構(未)	-	-	-	-	-	-	-	-	-	-	-	-	-
太州会	検挙人員	-	-	-	-	-	-	-	-	-	-	-	-	-
	首脳部員 組織(認) 準構(未)	-	-	-	-	-	-	-	-	-	-	-	-	-
十代目酒梅組	検挙人員	-	-	-	-	-	-	-	-	-	-	-	-	-
	首脳部員 組織(認) 準構(未)	-	-	-	-	-	-	-	-	-	-	-	-	-
権軍会	検挙人員	4	7	-	-	-	-	-	1	1	2	-	-	-
	首脳部員 組織(認) 準構(未)	-	-	-	-	-	-	-	-	-	-	-	-	-
二代目東組	検挙人員	-	-	-	-	-	-	-	-	-	-	-	-	-
	首脳部員 組織(認) 準構(未)	1	2	-	-	-	-	-	1	1	1	-	-	-
松業会	検挙人員	2	10	-	-	-	-	-	-	-	-	-	-	-
	首脳部員 組織(認) 準構(未)	-	-	-	-	-	-	-	-	-	-	-	-	-

暴力団等犯罪 刑法犯 罪種別 所属団体・被疑者の地位別 検挙人員 前年比較 ⑧

団体名	罪名	脅迫		暴力第一一条		暴力第一、二、三条		強要		組織的要素		恐喝	窃盗		詐欺		横領	文書偽造		賭博	標榜物頒布等		公務執行妨害		25) 脱走 架取 偽約 窃盗
		令和3年	令和4年	令和3年	令和4年	令和3年	令和4年	令和3年	令和4年	令和3年	令和4年		令和3年	令和4年	令和3年	令和4年		令和3年	令和4年		令和3年	令和4年	令和3年	令和4年	
双葉会	検挙人員	-	-	-	-	-	-	-	-	-	-	-	-	-	-	-	-	-	-	-	-	-	-	-	-
	幹部員	-	-	-	-	-	-	-	-	-	-	-	-	-	-	-	-	-	-	-	-	-	-	-	-
三代目快道会	幹部員	-	-	-	-	-	-	-	-	-	-	-	-	-	-	-	-	-	-	-	-	-	-	-	-
	幹部員	-	-	-	-	-	-	-	-	-	-	-	-	-	-	-	-	-	-	-	-	-	-	-	-
天州会	幹部員	-	-	-	-	-	-	-	-	-	-	-	-	-	-	-	-	-	-	-	-	-	-	-	-
	幹部員	-	-	-	-	-	-	-	-	-	-	-	-	-	-	-	-	-	-	-	-	-	-	-	-
十代目酒梅組	幹部員	-	-	-	-	-	-	-	-	-	-	-	-	-	-	-	-	-	-	-	-	-	-	-	-
	幹部員	-	-	-	-	-	-	-	-	-	-	-	-	-	-	-	-	-	-	-	-	-	-	-	-
種東会	幹部員	1	1	-	-	-	-	-	-	-	-	-	-	2	1	-	-	-	-	-	-	-	-	-	2
	幹部員	-	-	-	-	-	-	-	-	-	-	-	-	-	-	-	-	-	-	-	-	-	-	-	-
二代目東組	幹部員	-	-	-	-	-	-	-	-	-	-	-	-	-	-	-	-	-	-	-	-	-	-	-	-
	幹部員	-	-	-	-	-	-	-	-	-	-	-	-	-	-	-	-	-	-	-	-	-	-	-	-
松葉会	幹部員	-	-	-	-	-	-	-	-	-	-	-	-	-	-	-	-	-	-	-	-	-	-	-	-
	幹部員	-	-	-	-	-	-	-	-	-	-	-	-	-	-	-	-	-	-	-	-	-	-	-	-

暴力団等犯罪 刑法犯 罪種別 所属団体・被疑者の地位別 検挙人員 前年比較 ⑨

令和4年1月～令和4年12月

団体名	罪名		犯人		証人		逮捕		信用毀損		器物損壊等		うち)		二暴		第		第		そ	
	令和3年	令和4年	令和3年	令和4年	令和3年	令和4年	令和3年	令和4年	令和3年	令和4年	令和3年	令和4年	令和3年	令和4年	令和3年	令和4年	令和3年	令和4年	令和3年	令和4年	令和3年	令和4年
双 愛 会	検挙人員	-	-	-	-	-	-	-	-	-	-	-	-	-	-	-	-	-	-	-	-	-
	幹部組標準構(認)	-	-	-	-	-	-	-	-	-	-	-	-	-	-	-	-	-	-	-	-	-
三 代 目 快 道 会	検挙人員	-	-	-	-	-	-	-	-	-	-	-	-	-	-	-	-	-	-	-	-	-
	幹部組標準構(認)	-	-	-	-	-	-	-	-	-	-	-	-	-	-	-	-	-	-	-	-	-
大 州 会	検挙人員	-	-	-	-	-	-	-	-	-	-	-	-	-	-	-	-	-	-	-	-	-
	幹部組標準構(認)	-	-	-	-	-	-	-	-	-	-	-	-	-	-	-	-	-	-	-	-	-
十 代 目 酒 梅 組	検挙人員	-	-	-	-	-	-	-	-	-	-	-	-	-	-	-	-	-	-	-	-	-
	幹部組標準構(認)	-	-	-	-	-	-	-	-	-	-	-	-	-	-	-	-	-	-	-	-	-
極 東 会	検挙人員	-	-	-	-	-	-	-	-	-	-	-	-	-	-	-	-	-	-	-	-	-
	幹部組標準構(認)	-	-	-	-	-	-	-	-	-	-	-	-	-	-	-	-	-	-	-	-	-
二 代 目 東 組	検挙人員	-	-	-	-	-	-	-	-	-	-	-	-	-	-	-	-	-	-	-	-	-
	幹部組標準構(認)	-	-	-	-	-	-	-	-	-	-	-	-	-	-	-	-	-	-	-	-	-
松 葉 会	検挙人員	-	-	-	-	-	-	-	-	-	-	-	-	-	-	-	-	-	-	-	-	-
	幹部組標準構(認)	-	-	-	-	-	-	-	-	-	-	-	-	-	-	-	-	-	-	-	-	-

暴力団等犯罪 刑法犯 罪種別 所屬団体・被疑者の地位別 検挙人員 前年比較 ⑩

令和4年1月～令和4年12月

団体名	罪名	総数		殺人	強盗	強姦	放火	強制性交等	凶器携帯	銀行	窃盗		偽造	偽造	偽造	偽造	偽造	偽造	
		令和4年	令和3年								令和4年	令和3年							
国策関係	検挙人員	-	-	-	-	-	-	-	-	-	-	-	-	-	-	-	-	-	-
	百位超	-	-	-	-	-	-	-	-	-	-	-	-	-	-	-	-	-	-
	百位超	-	-	-	-	-	-	-	-	-	-	-	-	-	-	-	-	-	-
	検挙人員	-	-	-	-	-	-	-	-	-	-	-	-	-	-	-	-	-	-
東 京	百位超	-	-	-	-	-	-	-	-	-	-	-	-	-	-	-	-	-	-
	百位超	-	-	-	-	-	-	-	-	-	-	-	-	-	-	-	-	-	-
	百位超	-	-	-	-	-	-	-	-	-	-	-	-	-	-	-	-	-	-
	検挙人員	-	-	-	-	-	-	-	-	-	-	-	-	-	-	-	-	-	-
法 川	百位超	-	-	-	-	-	-	-	-	-	-	-	-	-	-	-	-	-	-
	百位超	-	-	-	-	-	-	-	-	-	-	-	-	-	-	-	-	-	-
	百位超	-	-	-	-	-	-	-	-	-	-	-	-	-	-	-	-	-	-
	検挙人員	-	-	-	-	-	-	-	-	-	-	-	-	-	-	-	-	-	-
四代目連博会	百位超	-	-	-	-	-	-	-	-	-	-	-	-	-	-	-	-	-	-
	百位超	-	-	-	-	-	-	-	-	-	-	-	-	-	-	-	-	-	-
	百位超	-	-	-	-	-	-	-	-	-	-	-	-	-	-	-	-	-	-
	検挙人員	-	-	-	-	-	-	-	-	-	-	-	-	-	-	-	-	-	-
神戸山口組	百位超	-	-	-	-	-	-	-	-	-	-	-	-	-	-	-	-	-	-
	百位超	-	-	-	-	-	-	-	-	-	-	-	-	-	-	-	-	-	-
	百位超	-	-	-	-	-	-	-	-	-	-	-	-	-	-	-	-	-	-
	検挙人員	-	-	-	-	-	-	-	-	-	-	-	-	-	-	-	-	-	-
群 衆	百位超	-	-	-	-	-	-	-	-	-	-	-	-	-	-	-	-	-	-
	百位超	-	-	-	-	-	-	-	-	-	-	-	-	-	-	-	-	-	-
	百位超	-	-	-	-	-	-	-	-	-	-	-	-	-	-	-	-	-	-
	検挙人員	-	-	-	-	-	-	-	-	-	-	-	-	-	-	-	-	-	-
池 田 組	百位超	-	-	-	-	-	-	-	-	-	-	-	-	-	-	-	-	-	-
	百位超	-	-	-	-	-	-	-	-	-	-	-	-	-	-	-	-	-	-
	百位超	-	-	-	-	-	-	-	-	-	-	-	-	-	-	-	-	-	-
	検挙人員	-	-	-	-	-	-	-	-	-	-	-	-	-	-	-	-	-	-
その他の団体	百位超	-	-	-	-	-	-	-	-	-	-	-	-	-	-	-	-	-	-
	百位超	-	-	-	-	-	-	-	-	-	-	-	-	-	-	-	-	-	-
	百位超	-	-	-	-	-	-	-	-	-	-	-	-	-	-	-	-	-	-
	検挙人員	-	-	-	-	-	-	-	-	-	-	-	-	-	-	-	-	-	-
総数(ゴロ)	-	-	-	-	-	-	-	-	-	-	-	-	-	-	-	-	-	-	-
総数(ゴロ)	-	-	-	-	-	-	-	-	-	-	-	-	-	-	-	-	-	-	-
総数(ゴロ)	-	-	-	-	-	-	-	-	-	-	-	-	-	-	-	-	-	-	-
総数(ゴロ)	-	-	-	-	-	-	-	-	-	-	-	-	-	-	-	-	-	-	-

暴力団等犯罪 刑法犯 罪種別 所属団体・被疑者の地位別 検挙人員 前年比較 ①

令和4年1月～令和4年12月

団体名	罪名	脅		う6)		う6)		う6)		恐		偽		詐		横		文		請		強		公		う6)			
		令和3年	令和4年	令和3年	令和4年	令和3年	令和4年	令和3年	令和4年	令和3年	令和4年	令和3年	令和4年	令和3年	令和4年	令和3年	令和4年	令和3年	令和4年	令和3年	令和4年	令和3年	令和4年	令和3年	令和4年	令和3年	令和4年	令和3年	令和4年
関東 関東 関東	検挙人員	-	-	-	-	-	-	-	-	-	-	-	-	-	-	-	-	-	-	-	-	-	-	-	-	-	-	-	
	首領	-	-	-	-	-	-	-	-	-	-	-	-	-	-	-	-	-	-	-	-	-	-	-	-	-	-	-	
東 東 東	首領	-	-	-	-	-	-	-	-	-	-	-	-	-	-	-	-	-	-	-	-	-	-	-	-	-	-	-	
	首領	-	-	-	-	-	-	-	-	-	-	-	-	-	-	-	-	-	-	-	-	-	-	-	-	-	-	-	
川 川 川	首領	-	-	-	-	-	-	-	-	-	-	-	-	-	-	-	-	-	-	-	-	-	-	-	-	-	-	-	
	首領	-	-	-	-	-	-	-	-	-	-	-	-	-	-	-	-	-	-	-	-	-	-	-	-	-	-	-	
四 四 四	首領	-	-	-	-	-	-	-	-	-	-	-	-	-	-	-	-	-	-	-	-	-	-	-	-	-	-	-	
	首領	-	-	-	-	-	-	-	-	-	-	-	-	-	-	-	-	-	-	-	-	-	-	-	-	-	-	-	
神 神 神	首領	-	-	-	-	-	-	-	-	-	-	-	-	-	-	-	-	-	-	-	-	-	-	-	-	-	-	-	
	首領	-	-	-	-	-	-	-	-	-	-	-	-	-	-	-	-	-	-	-	-	-	-	-	-	-	-	-	
群 群 群	首領	-	-	-	-	-	-	-	-	-	-	-	-	-	-	-	-	-	-	-	-	-	-	-	-	-	-	-	
	首領	-	-	-	-	-	-	-	-	-	-	-	-	-	-	-	-	-	-	-	-	-	-	-	-	-	-	-	
池 池 池	首領	-	-	-	-	-	-	-	-	-	-	-	-	-	-	-	-	-	-	-	-	-	-	-	-	-	-	-	
	首領	-	-	-	-	-	-	-	-	-	-	-	-	-	-	-	-	-	-	-	-	-	-	-	-	-	-	-	
その他の団体	首領	-	-	-	-	-	-	-	-	-	-	-	-	-	-	-	-	-	-	-	-	-	-	-	-	-	-	-	
	首領	-	-	-	-	-	-	-	-	-	-	-	-	-	-	-	-	-	-	-	-	-	-	-	-	-	-	-	
総数(山口・総会)																													
社 社 社																													
政 政 政																													
総 総 総																													

暴力団等犯罪 刑法犯 罪種別 所属団体・被疑者の地位別 検挙人員 前年比較 ⑫

令和4年1月～令和4年12月

団体名	罪名	犯人		既人		逮捕		検挙		検挙人員		検挙人員		検挙人員		検挙人員		検挙人員		検挙人員		検挙人員	
		人数	割合	人数	割合	人数	割合	人数	割合	人数	割合	人数	割合	人数	割合	人数	割合	人数	割合	人数	割合	人数	割合
阪東	暴力団員等による不正利益の取得等に係る暴力団員に対する不当な強制等	検挙人員																					
		その他																					
東	暴力団員等による不正利益の取得等に係る暴力団員に対する不当な強制等	検挙人員																					
		その他																					
川	暴力団員等による不正利益の取得等に係る暴力団員に対する不当な強制等	検挙人員																					
		その他																					
代田	暴力団員等による不正利益の取得等に係る暴力団員に対する不当な強制等	検挙人員																					
		その他																					
神戸	暴力団員等による不正利益の取得等に係る暴力団員に対する不当な強制等	検挙人員																					
		その他																					
津	暴力団員等による不正利益の取得等に係る暴力団員に対する不当な強制等	検挙人員																					
		その他																					
池田	暴力団員等による不正利益の取得等に係る暴力団員に対する不当な強制等	検挙人員																					
		その他																					
その他	暴力団員等による不正利益の取得等に係る暴力団員に対する不当な強制等	検挙人員																					
		その他																					
総数(ゴロ・総検挙)																							
社会運動団体等																							
政治活動団体等																							
その他																							

暴力団等犯罪 特別法犯 所属団体別 主要違反法令別 検挙件数 前年比較 ①

令和4年1月～令和4年12月

違反法令 団体名	総数		うち)		うち)		うち)		うち)		うち)		うち)		うち)		うち)	
	令和4年	令和3年	令和4年	令和3年	令和4年	令和3年	令和4年	令和3年	令和4年	令和3年	令和4年	令和3年	令和4年	令和3年	令和4年	令和3年	令和4年	令和3年
総数	178	235	2	1	2	2	1	5	1	1	1	1	1	1	1	1	1	2
六代目山口組	24	31	-	-	-	-	1	1	-	-	-	-	-	-	-	-	-	-
稲川会	22	9	-	-	-	-	-	-	-	-	-	-	-	-	-	-	-	-
住吉会	110	170	2	1	2	2	4	-	-	-	-	-	-	-	-	-	2	2
五代目工藤会	-	-	-	-	-	-	-	-	-	-	-	-	-	-	-	-	-	-
旭琉会	-	-	-	-	-	-	-	-	-	-	-	-	-	-	-	-	-	-
七代目会津小鉄会	-	-	-	-	-	-	-	-	-	-	-	-	-	-	-	-	-	-
六代目共政会	-	-	-	-	-	-	-	-	-	-	-	-	-	-	-	-	-	-
七代目合田一家	-	-	-	-	-	-	-	-	-	-	-	-	-	-	-	-	-	-
四代目小塚一家	-	-	-	-	-	-	-	-	-	-	-	-	-	-	-	-	-	-
五代目浅野組	-	-	-	-	-	-	-	-	-	-	-	-	-	-	-	-	-	-
道仁会	-	-	-	-	-	-	-	-	-	-	-	-	-	-	-	-	-	-
二代目親和会	2	-	-	-	-	-	-	-	-	-	-	-	-	-	-	-	-	-
双愛会	-	-	-	-	-	-	-	-	-	-	-	-	-	-	-	-	-	-
三代目供道会	-	-	-	-	-	-	-	-	-	-	-	-	-	-	-	-	-	-
太州会	-	-	-	-	-	-	-	-	-	-	-	-	-	-	-	-	-	-
十代目酒梅組	2	-	-	-	-	-	-	-	-	-	-	-	-	-	-	-	-	-
榎東会	1	1	-	-	-	-	-	-	-	-	-	-	-	-	-	-	-	-
二代目東組	-	-	-	-	-	-	-	-	-	-	-	-	-	-	-	-	-	-
松葉会	15	16	-	-	-	-	-	-	-	-	-	-	-	-	-	-	-	-
関東根組	1	2	-	-	-	-	-	-	-	-	-	-	-	-	-	-	-	-
東声会	-	-	-	-	-	-	-	-	-	-	-	-	-	-	-	-	-	-
浪川会	-	-	-	-	-	-	-	-	-	-	-	-	-	-	-	-	-	-
四代目福博会	-	-	-	-	-	-	-	-	-	-	-	-	-	-	-	-	-	-
神戸山口組	-	2	-	-	-	-	-	-	-	-	-	-	-	-	-	-	-	-
絆会	-	-	-	-	-	-	-	-	-	-	-	-	-	-	-	-	-	-
池田組	-	-	-	-	-	-	-	-	-	-	-	-	-	-	-	-	-	-
その他の団体	1	4	-	-	-	-	-	-	-	-	-	-	-	-	-	-	-	-
総数(ゴロ・総会屋)	-	-	-	-	-	-	-	-	-	-	-	-	-	-	-	-	-	-
社会運動標ぼうゴロ	-	-	-	-	-	-	-	-	-	-	-	-	-	-	-	-	-	-
政治活動標ぼうゴロ	-	-	-	-	-	-	-	-	-	-	-	-	-	-	-	-	-	-
総会屋	-	-	-	-	-	-	-	-	-	-	-	-	-	-	-	-	-	-
会社ゴロ等	-	-	-	-	-	-	-	-	-	-	-	-	-	-	-	-	-	-

暴力団等犯罪 特別法犯 所属団体別 主要違反法令別 検挙件数 前年比較 ②

団体名	売券防止法		児童福祉法		青少年保護育成条例		出資法		貸金業法		宅地建物取引業法		建設業法		銃刀法		麻薬等取締法		おへん法		大衆取締法		覚醒剤取締法		
	令和4年	令和3年	令和4年	令和3年	令和4年	令和3年	令和4年	令和3年	令和4年	令和3年	令和4年	令和3年	令和4年	令和3年	令和4年	令和3年	令和4年	令和3年	令和4年	令和3年	令和4年	令和3年	令和4年	令和3年	令和4年
総数	-	4	-	-	-	-	-	-	-	-	-	-	-	-	-	2	1	1	1	-	-	30	28	130	99
六代目山口組	-	1	-	-	-	-	-	-	-	-	-	-	-	-	1	1	-	-	-	-	7	5	14	21	
稲川会	-	-	-	-	-	-	-	-	-	-	-	-	-	-	-	-	-	-	-	-	4	1	18	7	
住吉会	-	3	-	-	-	-	-	-	-	-	-	-	-	-	1	1	1	-	-	-	15	19	80	50	
五代目工藤會	-	-	-	-	-	-	-	-	-	-	-	-	-	-	-	-	-	-	-	-	-	-	-	-	
旭瑠會	-	-	-	-	-	-	-	-	-	-	-	-	-	-	-	-	-	-	-	-	-	-	-	-	
七代目金津小鉄会 (代親香堂元)	-	-	-	-	-	-	-	-	-	-	-	-	-	-	-	-	-	-	-	-	-	-	-	-	
六代目共政会	-	-	-	-	-	-	-	-	-	-	-	-	-	-	-	-	-	-	-	-	-	-	-	-	
七代目合田一家	-	-	-	-	-	-	-	-	-	-	-	-	-	-	-	-	-	-	-	-	-	-	-	-	
四代目小椋一家	-	-	-	-	-	-	-	-	-	-	-	-	-	-	-	-	-	-	-	-	-	-	-	-	
五代目淺野組	-	-	-	-	-	-	-	-	-	-	-	-	-	-	-	-	-	-	-	-	-	-	-	-	
道仁会	-	-	-	-	-	-	-	-	-	-	-	-	-	-	-	-	-	-	-	-	-	-	-	-	
二代目親和会	-	-	-	-	-	-	-	-	-	-	-	-	-	-	-	-	-	-	-	-	-	-	-	2	
双葉会	-	-	-	-	-	-	-	-	-	-	-	-	-	-	-	-	-	-	-	-	-	-	-	-	
三代目收運会	-	-	-	-	-	-	-	-	-	-	-	-	-	-	-	-	-	-	-	-	-	-	-	-	
太州会	-	-	-	-	-	-	-	-	-	-	-	-	-	-	-	-	-	-	-	-	-	-	-	-	
十代目酒梅組	-	-	-	-	-	-	-	-	-	-	-	-	-	-	-	-	-	-	-	-	-	-	-	2	
極東会	-	-	-	-	-	-	-	-	-	-	-	-	-	-	-	-	-	-	-	-	-	-	-	1	
二代目東組	-	-	-	-	-	-	-	-	-	-	-	-	-	-	-	-	-	-	-	-	-	-	-	-	
松業会	-	-	-	-	-	-	-	-	-	-	-	-	-	-	-	-	-	-	-	-	4	1	11	15	
關東關根組	-	-	-	-	-	-	-	-	-	-	-	-	-	-	-	-	-	-	-	-	-	-	-	2	
東芦会	-	-	-	-	-	-	-	-	-	-	-	-	-	-	-	-	-	-	-	-	-	-	-	-	
浪川会	-	-	-	-	-	-	-	-	-	-	-	-	-	-	-	-	-	-	-	-	-	-	-	-	
四代目福博会	-	-	-	-	-	-	-	-	-	-	-	-	-	-	-	-	-	-	-	-	-	-	-	-	
神戸山口組	-	-	-	-	-	-	-	-	-	-	-	-	-	-	-	-	-	-	-	-	-	-	2	-	
絆會	-	-	-	-	-	-	-	-	-	-	-	-	-	-	-	-	-	-	-	-	-	-	-	-	
池田組	-	-	-	-	-	-	-	-	-	-	-	-	-	-	-	-	-	-	-	-	-	-	-	-	
その他の団体	-	-	-	-	-	-	-	-	-	-	-	-	-	-	-	-	-	-	-	-	-	-	-	1	4
総数(ゴロ・総会歴)	-	-	-	-	-	-	-	-	-	-	-	-	-	-	-	-	-	-	-	-	-	-	-	-	-
社会運動標ぼうゴロ	-	-	-	-	-	-	-	-	-	-	-	-	-	-	-	-	-	-	-	-	-	-	-	-	-
政治活動標ぼうゴロ	-	-	-	-	-	-	-	-	-	-	-	-	-	-	-	-	-	-	-	-	-	-	-	-	-
総会歴	-	-	-	-	-	-	-	-	-	-	-	-	-	-	-	-	-	-	-	-	-	-	-	-	-
会社ゴロ等	-	-	-	-	-	-	-	-	-	-	-	-	-	-	-	-	-	-	-	-	-	-	-	-	-

暴力団等犯罪 特別法犯 所属団体別 主要違反法令別 検挙人員 前年比較 ①

団体名	違反法令		総数		うち)		うち)		うち)		うち)		うち)		うち)		うち)	
	令和4年	令和3年	令和4年	令和3年	令和4年	令和3年	令和4年	令和3年	令和4年	令和3年	令和4年	令和3年	令和4年	令和3年	令和4年	令和3年	令和4年	令和3年
総数	検挙人員	113	106	2	-	2	-	1	2	-	-	-	-	-	-	-	-	-
	首領	1	1	-	-	-	-	-	-	-	-	-	-	-	-	-	-	-
	幹部	-	5	-	-	-	-	-	-	-	-	-	-	-	-	-	-	-
	組員	4	2	-	-	-	-	-	-	-	-	-	-	-	-	-	-	-
	準構(認)	7	8	-	-	2	-	-	-	-	-	-	-	-	-	-	-	-
準構(未)	101	90	2	-	-	-	1	2	-	-	-	-	-	-	-	4	-	
大代目山口組	検挙人員	15	19	-	-	-	-	-	-	-	-	-	-	-	-	-	-	-
	首領	-	1	-	-	-	-	-	-	-	-	-	-	-	-	-	-	-
	幹部	-	-	-	-	-	-	-	-	-	-	-	-	-	-	-	-	-
	組員	-	-	-	-	-	-	-	-	-	-	-	-	-	-	-	-	-
	準構(認)	2	-	-	-	-	-	-	-	-	-	-	-	-	-	-	-	-
準構(未)	13	18	-	-	-	-	-	1	-	-	-	-	-	-	-	-	-	
福川会	検挙人員	13	7	-	-	-	-	-	-	-	-	-	-	-	-	-	-	-
	首領	-	-	-	-	-	-	-	-	-	-	-	-	-	-	-	-	-
	幹部	-	1	-	-	-	-	-	-	-	-	-	-	-	-	-	-	-
	組員	-	1	-	-	-	-	-	-	-	-	-	-	-	-	-	-	-
	準構(認)	2	-	-	-	-	-	-	-	-	-	-	-	-	-	-	-	-
準構(未)	11	5	-	-	-	-	-	-	-	-	-	-	-	-	-	-	-	
住吉会	検挙人員	70	62	2	-	2	-	1	1	-	-	-	-	-	-	-	4	1
	首領	-	-	-	-	-	-	-	-	-	-	-	-	-	-	-	-	-
	幹部	-	3	-	-	-	-	-	-	-	-	-	-	-	-	-	-	-
	組員	3	1	-	-	-	-	-	-	-	-	-	-	-	-	-	-	-
	準構(認)	3	7	-	-	2	-	-	-	-	-	-	-	-	-	-	-	-
準構(未)	64	51	2	-	-	-	1	1	-	-	-	-	-	-	-	4	1	
五代目工藤會	検挙人員	-	-	-	-	-	-	-	-	-	-	-	-	-	-	-	-	-
	首領	-	-	-	-	-	-	-	-	-	-	-	-	-	-	-	-	-
	幹部	-	-	-	-	-	-	-	-	-	-	-	-	-	-	-	-	-
	組員	-	-	-	-	-	-	-	-	-	-	-	-	-	-	-	-	-
	準構(認)	-	-	-	-	-	-	-	-	-	-	-	-	-	-	-	-	-
準構(未)	-	-	-	-	-	-	-	-	-	-	-	-	-	-	-	-	-	
地琥會	検挙人員	-	-	-	-	-	-	-	-	-	-	-	-	-	-	-	-	-
	首領	-	-	-	-	-	-	-	-	-	-	-	-	-	-	-	-	-
	幹部	-	-	-	-	-	-	-	-	-	-	-	-	-	-	-	-	-
	組員	-	-	-	-	-	-	-	-	-	-	-	-	-	-	-	-	-
	準構(認)	-	-	-	-	-	-	-	-	-	-	-	-	-	-	-	-	-
準構(未)	-	-	-	-	-	-	-	-	-	-	-	-	-	-	-	-	-	

暴力団等犯罪 特別法犯 所属団体別 主要違反法令別 検挙人員 前年比較 ②

団体名	違反法令		うち)		うち)		うち)		うち)		うち)		うち)		うち)		うち)										
	検挙人員	首領幹部組織標準(認)	売券防止法		児童福祉法		青少年保護育成条例		出資法		貸金業法		宅地建物取引業法		建設業法		銃刀法		麻薬等取締法		あへん法		大麻取締法		覚醒剤取締法		
			令和3年	令和4年	令和3年	令和4年	令和3年	令和4年	令和3年	令和4年	令和3年	令和4年	令和3年	令和4年	令和3年	令和4年	令和3年	令和4年	令和3年	令和4年	令和3年	令和4年	令和3年	令和4年	令和3年	令和4年	令和3年
総 数	6	1	-	-	-	-	-	-	-	-	-	-	-	-	-	-	-	1	-	-	-	-	-	15	18	88	67
	1	-	-	-	-	-	-	-	-	-	-	-	-	-	-	-	-	-	-	-	-	-	-	-	-	1	-
大 代 目 山 口 組	2	1	-	-	-	-	-	-	-	-	-	-	-	-	-	-	-	1	-	-	-	-	-	3	3	10	12
	1	-	-	-	-	-	-	-	-	-	-	-	-	-	-	-	-	-	-	-	-	-	-	-	-	-	-
福 川 会	1	-	-	-	-	-	-	-	-	-	-	-	-	-	-	-	-	-	-	-	-	-	-	-	-	-	-
	1	-	-	-	-	-	-	-	-	-	-	-	-	-	-	-	-	1	-	-	-	-	-	3	3	8	12
住 吉 会	4	-	-	-	-	-	-	-	-	-	-	-	-	-	-	-	-	-	-	-	-	-	-	1	12	5	-
	4	-	-	-	-	-	-	-	-	-	-	-	-	-	-	-	-	-	-	-	-	-	-	8	12	54	35
五 代 目 工 藤 會	4	-	-	-	-	-	-	-	-	-	-	-	-	-	-	-	-	-	-	-	-	-	-	-	-	-	-
	4	-	-	-	-	-	-	-	-	-	-	-	-	-	-	-	-	-	-	-	-	-	-	-	-	-	-
旭 琉 會	4	-	-	-	-	-	-	-	-	-	-	-	-	-	-	-	-	-	-	-	-	-	-	-	-	-	-
	4	-	-	-	-	-	-	-	-	-	-	-	-	-	-	-	-	-	-	-	-	-	-	-	-	-	-

暴力団等犯罪 特別法犯 所属団体別 主要違反法令別 検挙人員 前年比較 ③

令和4年1月～令和4年12月

違反法令	総数		入管法		軽犯罪法		臨時者規制法		迷惑防止条例		暴力団員不当行為防止法		暴力団排除条例		自転車運転法		モーターボート罰則法		小型自動車運転法		風営法		
	令和4年	令和3年	令和4年	令和3年	令和4年	令和3年	令和4年	令和3年	令和4年	令和3年	令和4年	令和3年	令和4年	令和3年	令和4年	令和3年	令和4年	令和3年	令和4年	令和3年	令和4年	令和3年	令和4年
七代目金澤小鉄会	検挙人員	-	-	-	-	-	-	-	-	-	-	-	-	-	-	-	-	-	-	-	-	-	-
	首領	-	-	-	-	-	-	-	-	-	-	-	-	-	-	-	-	-	-	-	-	-	-
六代目共政会	幹部	-	-	-	-	-	-	-	-	-	-	-	-	-	-	-	-	-	-	-	-	-	-
	組員	-	-	-	-	-	-	-	-	-	-	-	-	-	-	-	-	-	-	-	-	-	-
七代目合田一家	組員	-	-	-	-	-	-	-	-	-	-	-	-	-	-	-	-	-	-	-	-	-	-
	標準構(未)	-	-	-	-	-	-	-	-	-	-	-	-	-	-	-	-	-	-	-	-	-	-
四代目小塚一家	検挙人員	-	-	-	-	-	-	-	-	-	-	-	-	-	-	-	-	-	-	-	-	-	-
	首領	-	-	-	-	-	-	-	-	-	-	-	-	-	-	-	-	-	-	-	-	-	-
五代目浅野組	幹部	-	-	-	-	-	-	-	-	-	-	-	-	-	-	-	-	-	-	-	-	-	-
	組員	-	-	-	-	-	-	-	-	-	-	-	-	-	-	-	-	-	-	-	-	-	-
遣 仁 会	標準構(未)	-	-	-	-	-	-	-	-	-	-	-	-	-	-	-	-	-	-	-	-	-	-
	検挙人員	-	-	-	-	-	-	-	-	-	-	-	-	-	-	-	-	-	-	-	-	-	-
二代目親和会	首領	-	-	-	-	-	-	-	-	-	-	-	-	-	-	-	-	-	-	-	-	-	-
	幹部	-	-	-	-	-	-	-	-	-	-	-	-	-	-	-	-	-	-	-	-	-	-
二代目親和会	組員	-	-	-	-	-	-	-	-	-	-	-	-	-	-	-	-	-	-	-	-	-	-
	標準構(未)	-	-	-	-	-	-	-	-	-	-	-	-	-	-	-	-	-	-	-	-	-	-

暴力団等犯罪 特別法犯 所属団体別 主要違反法令別 検挙人員 前年比較 ④

団体名	違反法令		うち) 売春防止法		うち) 児童福祉法		うち) 青少年保護育成条例		うち) 出資法		うち) 資金業法		うち) 宅地建物取引業法		うち) 建設業法		うち) 銃刀法		うち) 麻薬等取締法		うち) あへん法		うち) 大麻取締法		うち) 覚醒剤取締法			
	違反法令		令和4年	令和3年	令和4年	令和3年	令和4年	令和3年	令和4年	令和3年	令和4年	令和3年	令和4年	令和3年	令和4年	令和3年	令和4年	令和3年	令和4年	令和3年	令和4年	令和3年	令和4年	令和3年	令和4年	令和3年	令和4年	
	違反法令		うち)	うち)	うち)	うち)	うち)	うち)	うち)	うち)	うち)	うち)	うち)	うち)	うち)	うち)	うち)	うち)	うち)	うち)	うち)	うち)	うち)	うち)	うち)	うち)	うち)	
七代目全澤小鉄会	検挙人員																											
	首領 幹部 組員 組織(認) 準構(未)																											
六代目共政会	検挙人員																											
	首領 幹部 組員 組織(認) 準構(未)																											
七代目金田一家	検挙人員																											
	首領 幹部 組員 組織(認) 準構(未)																											
四代目小椋一家	検挙人員																											
	首領 幹部 組員 組織(認) 準構(未)																											
五代目浅野組	検挙人員																											
	首領 幹部 組員 組織(認) 準構(未)																											
道仁会	検挙人員																											
	首領 幹部 組員 組織(認) 準構(未)																											
二代目親和会	検挙人員																											
	首領 幹部 組員 組織(認) 準構(未)																											

暴力団等犯罪 特別法犯 所属団体別 主要違反法令別 検挙人員 前年比較 ⑤

団体名	違反法令		総数		うち)		うち)		うち)		うち)		うち)		うち)		うち)		うち)			
	暴力団等犯罪 特別法犯	主要違反法令	令和4年	令和3年	令和4年	令和3年	令和4年	令和3年	令和4年	令和3年	令和4年	令和3年	令和4年	令和3年	令和4年	令和3年	令和4年	令和3年	令和4年	令和3年		
			1	1	1	1	1	1	1	1	1	1	1	1	1	1	1	1	1	1	1	
双葉会	暴力団等犯罪 特別法犯	暴力団等犯罪 特別法犯	1	1	1	1	1	1	1	1	1	1	1	1	1	1	1	1	1	1	1	
			1	1	1	1	1	1	1	1	1	1	1	1	1	1	1	1	1	1	1	1
三代目快選会	暴力団等犯罪 特別法犯	暴力団等犯罪 特別法犯	1	1	1	1	1	1	1	1	1	1	1	1	1	1	1	1	1	1	1	1
			1	1	1	1	1	1	1	1	1	1	1	1	1	1	1	1	1	1	1	1
太州会	暴力団等犯罪 特別法犯	暴力団等犯罪 特別法犯	1	1	1	1	1	1	1	1	1	1	1	1	1	1	1	1	1	1	1	1
			1	1	1	1	1	1	1	1	1	1	1	1	1	1	1	1	1	1	1	1
十代目煙梅組	暴力団等犯罪 特別法犯	暴力団等犯罪 特別法犯	1	1	1	1	1	1	1	1	1	1	1	1	1	1	1	1	1	1	1	1
			1	1	1	1	1	1	1	1	1	1	1	1	1	1	1	1	1	1	1	1
煙東会	暴力団等犯罪 特別法犯	暴力団等犯罪 特別法犯	1	1	1	1	1	1	1	1	1	1	1	1	1	1	1	1	1	1	1	1
			1	1	1	1	1	1	1	1	1	1	1	1	1	1	1	1	1	1	1	1
二代目東組	暴力団等犯罪 特別法犯	暴力団等犯罪 特別法犯	1	1	1	1	1	1	1	1	1	1	1	1	1	1	1	1	1	1	1	1
			1	1	1	1	1	1	1	1	1	1	1	1	1	1	1	1	1	1	1	1
松葉会	暴力団等犯罪 特別法犯	暴力団等犯罪 特別法犯	11	10	11	10	11	10	11	10	11	10	11	10	11	10	11	10	11	10	11	10
			1	1	1	1	1	1	1	1	1	1	1	1	1	1	1	1	1	1	1	1

暴力団等犯罪 特別法犯 所属団体別 主要違反法令別 検挙人員 前年比較 ⑥

団体名	違反法令		うち) 売薬防止法		うち) 児童福祉法		うち) 青少年保護育成条例		うち) 出資法		うち) 資金業法		うち) 宅地建物取引業法		うち) 建設業法		うち) 鋸刃法		うち) 麻薬等取締法		うち) あへん法		うち) 大麻取締法		うち) 罰則取得辦法		
	令和4年	令和3年	令和4年	令和3年	令和4年	令和3年	令和4年	令和3年	令和4年	令和3年	令和4年	令和3年	令和4年	令和3年	令和4年	令和3年	令和4年	令和3年	令和4年	令和3年	令和4年	令和3年	令和4年	令和3年	令和4年	令和3年	令和4年
双 愛 会	検挙人員	-	-	-	-	-	-	-	-	-	-	-	-	-	-	-	-	-	-	-	-	-	-	-	-	-	-
	管 領 幹 部 組 員 準 構 (認) 準 構 (未)	-	-	-	-	-	-	-	-	-	-	-	-	-	-	-	-	-	-	-	-	-	-	-	-	-	-
三 代 目 俠 道 会	検挙人員	-	-	-	-	-	-	-	-	-	-	-	-	-	-	-	-	-	-	-	-	-	-	-	-	-	-
	管 領 幹 部 組 員 準 構 (認) 準 構 (未)	-	-	-	-	-	-	-	-	-	-	-	-	-	-	-	-	-	-	-	-	-	-	-	-	-	-
太 州 会	検挙人員	-	-	-	-	-	-	-	-	-	-	-	-	-	-	-	-	-	-	-	-	-	-	-	-	-	-
	管 領 幹 部 組 員 準 構 (認) 準 構 (未)	-	-	-	-	-	-	-	-	-	-	-	-	-	-	-	-	-	-	-	-	-	-	-	-	-	-
十 代 目 酒 梅 組	検挙人員	-	-	-	-	-	-	-	-	-	-	-	-	-	-	-	-	-	-	-	-	-	-	-	-	-	1
	管 領 幹 部 組 員 準 構 (認) 準 構 (未)	-	-	-	-	-	-	-	-	-	-	-	-	-	-	-	-	-	-	-	-	-	-	-	-	-	-
権 東 会	検挙人員	-	-	-	-	-	-	-	-	-	-	-	-	-	-	-	-	-	-	-	-	-	-	-	-	-	-
	管 領 幹 部 組 員 準 構 (認) 準 構 (未)	-	-	-	-	-	-	-	-	-	-	-	-	-	-	-	-	-	-	-	-	-	-	-	-	-	1
二 代 目 東 組	検挙人員	-	-	-	-	-	-	-	-	-	-	-	-	-	-	-	-	-	-	-	-	-	-	-	-	-	1
	管 領 幹 部 組 員 準 構 (認) 準 構 (未)	-	-	-	-	-	-	-	-	-	-	-	-	-	-	-	-	-	-	-	-	-	-	-	-	-	-
松 葉 会	検挙人員	-	-	-	-	-	-	-	-	-	-	-	-	-	-	-	-	-	-	-	-	-	-	-	-	-	8
	管 領 幹 部 組 員 準 構 (認) 準 構 (未)	-	-	-	-	-	-	-	-	-	-	-	-	-	-	-	-	-	-	-	-	-	-	-	-	-	10
	検挙人員	-	-	-	-	-	-	-	-	-	-	-	-	-	-	-	-	-	-	-	-	-	-	-	-	-	3
	管 領 幹 部 組 員 準 構 (認) 準 構 (未)	-	-	-	-	-	-	-	-	-	-	-	-	-	-	-	-	-	-	-	-	-	-	-	-	-	1
	検挙人員	-	-	-	-	-	-	-	-	-	-	-	-	-	-	-	-	-	-	-	-	-	-	-	-	-	1
	管 領 幹 部 組 員 準 構 (認) 準 構 (未)	-	-	-	-	-	-	-	-	-	-	-	-	-	-	-	-	-	-	-	-	-	-	-	-	-	1
	検挙人員	-	-	-	-	-	-	-	-	-	-	-	-	-	-	-	-	-	-	-	-	-	-	-	-	-	3
	管 領 幹 部 組 員 準 構 (認) 準 構 (未)	-	-	-	-	-	-	-	-	-	-	-	-	-	-	-	-	-	-	-	-	-	-	-	-	-	6
	検挙人員	-	-	-	-	-	-	-	-	-	-	-	-	-	-	-	-	-	-	-	-	-	-	-	-	-	9
	管 領 幹 部 組 員 準 構 (認) 準 構 (未)	-	-	-	-	-	-	-	-	-	-	-	-	-	-	-	-	-	-	-	-	-	-	-	-	-	9

暴力団等犯罪 特別法犯 所属団体別 主要違反法令別 検挙人員 前年比較 ⑦

団体名	違反法令		入管法		軽犯罪法		脱却者規制法		懲罰禁止条例		暴力団員不当行為防止法		暴力団排除条例		自記筆跡検査法		鑑別法		モーラー-ボート検査法		小型自動車検査法		風俗矯正法	
	令和4年	令和3年	令和4年	令和3年	令和4年	令和3年	令和4年	令和3年	令和4年	令和3年	令和4年	令和3年	令和4年	令和3年	令和4年	令和3年	令和4年	令和3年	令和4年	令和3年	令和4年	令和3年	令和4年	令和3年
関東組組	総数	1	1	-	-	-	-	-	-	-	-	-	-	-	-	-	-	-	-	-	-	-	-	-
	検挙人員	-	-	-	-	-	-	-	-	-	-	-	-	-	-	-	-	-	-	-	-	-	-	-
	首領 幹部 組員 準構(認) 準構(未)	-	-	-	-	-	-	-	-	-	-	-	-	-	-	-	-	-	-	-	-	-	-	-
東 声 会	総数	-	-	-	-	-	-	-	-	-	-	-	-	-	-	-	-	-	-	-	-	-	-	-
	検挙人員	-	-	-	-	-	-	-	-	-	-	-	-	-	-	-	-	-	-	-	-	-	-	-
	首領 幹部 組員 準構(認) 準構(未)	-	-	-	-	-	-	-	-	-	-	-	-	-	-	-	-	-	-	-	-	-	-	-
浪 川 会	総数	-	-	-	-	-	-	-	-	-	-	-	-	-	-	-	-	-	-	-	-	-	-	-
	検挙人員	-	-	-	-	-	-	-	-	-	-	-	-	-	-	-	-	-	-	-	-	-	-	-
	首領 幹部 組員 準構(認) 準構(未)	-	-	-	-	-	-	-	-	-	-	-	-	-	-	-	-	-	-	-	-	-	-	-
四代目播磨会	総数	-	-	-	-	-	-	-	-	-	-	-	-	-	-	-	-	-	-	-	-	-	-	-
	検挙人員	-	-	-	-	-	-	-	-	-	-	-	-	-	-	-	-	-	-	-	-	-	-	-
	首領 幹部 組員 準構(認) 準構(未)	-	-	-	-	-	-	-	-	-	-	-	-	-	-	-	-	-	-	-	-	-	-	-
神戸山口組	総数	2	-	-	-	-	-	-	-	-	-	-	-	-	-	-	-	-	-	-	-	-	-	-
	検挙人員	-	-	-	-	-	-	-	-	-	-	-	-	-	-	-	-	-	-	-	-	-	-	-
	首領 幹部 組員 準構(認) 準構(未)	-	-	-	-	-	-	-	-	-	-	-	-	-	-	-	-	-	-	-	-	-	-	-
鈴 會	総数	-	-	-	-	-	-	-	-	-	-	-	-	-	-	-	-	-	-	-	-	-	-	-
	検挙人員	-	-	-	-	-	-	-	-	-	-	-	-	-	-	-	-	-	-	-	-	-	-	-
	首領 幹部 組員 準構(認) 準構(未)	-	-	-	-	-	-	-	-	-	-	-	-	-	-	-	-	-	-	-	-	-	-	-
池 田 組	総数	-	-	-	-	-	-	-	-	-	-	-	-	-	-	-	-	-	-	-	-	-	-	-
	検挙人員	-	-	-	-	-	-	-	-	-	-	-	-	-	-	-	-	-	-	-	-	-	-	-
	首領 幹部 組員 準構(認) 準構(未)	-	-	-	-	-	-	-	-	-	-	-	-	-	-	-	-	-	-	-	-	-	-	-
その他の団体	総数	1	3	-	-	-	-	-	-	-	-	-	-	-	-	-	-	-	-	-	-	-	-	-
	検挙人員	-	-	-	-	-	-	-	-	-	-	-	-	-	-	-	-	-	-	-	-	-	-	-
	首領 幹部 組員 準構(認) 準構(未)	-	-	-	-	-	-	-	-	-	-	-	-	-	-	-	-	-	-	-	-	-	-	-
総数(ゴロ・飲食店)	-	-	-	-	-	-	-	-	-	-	-	-	-	-	-	-	-	-	-	-	-	-	-	-
社会運動関係(ゴロ)	-	-	-	-	-	-	-	-	-	-	-	-	-	-	-	-	-	-	-	-	-	-	-	-
政治活動関係(ゴロ)	-	-	-	-	-	-	-	-	-	-	-	-	-	-	-	-	-	-	-	-	-	-	-	-
総 合	-	-	-	-	-	-	-	-	-	-	-	-	-	-	-	-	-	-	-	-	-	-	-	-
金 社 子 口 等	-	-	-	-	-	-	-	-	-	-	-	-	-	-	-	-	-	-	-	-	-	-	-	-

暴力団等犯罪 特別法犯 所属団体別 主要違反法令別 検挙人員 前年比較 ⑧

団体名	違反法令		児童防止法		児童福祉法		少年保護育成条例		出資法		貸金業法		宅地建物取引業法		建設業法		銃刀法		保潔等取締法		あへん法		大麻取締法		覚醒剤取締法			
	令和4年	令和3年	令和4年	令和3年	令和4年	令和3年	令和4年	令和3年	令和4年	令和3年	令和4年	令和3年	令和4年	令和3年	令和4年	令和3年	令和4年	令和3年	令和4年	令和3年	令和4年	令和3年	令和4年	令和3年	令和4年	令和3年	令和4年	
	うち)	うち)	うち)	うち)	うち)	うち)	うち)	うち)	うち)	うち)	うち)	うち)	うち)	うち)	うち)	うち)	うち)	うち)	うち)	うち)	うち)	うち)	うち)	うち)	うち)	うち)	うち)	
関東 関東 報 報 社	検 挙 人 員																											
	首 領																											
	幹 事 組 長 準 構 (未)																											
東 西 会	検 挙 人 員																											
	首 領																											
	幹 事 組 長 準 構 (未)																											
油 川 会	検 挙 人 員																											
	首 領																											
	幹 事 組 長 準 構 (未)																											
四 代 目 福 博 会	検 挙 人 員																											
	首 領																											
	幹 事 組 長 準 構 (未)																											
神 戸 山 口 組	検 挙 人 員																											
	首 領																											
	幹 事 組 長 準 構 (未)																											
群 衆	検 挙 人 員																											
	首 領																											
	幹 事 組 長 準 構 (未)																											
池 田 組	検 挙 人 員																											
	首 領																											
	幹 事 組 長 準 構 (未)																											
その他の団体	検 挙 人 員																											
	首 領																											
	幹 事 組 長 準 構 (未)																											
総 数 (ゴロ、総金額)																												
社 会 運 動 課 ぽうゴロ																												
政 治 活 動 課 ぽうゴロ																												
総 計																												
会 社																												
ゴロ																												
等																												

暴力団等犯罪 特別法犯 警察署別 主要違反法令別 検挙件数 前年比較 ①

令和4年1月～令和4年12月

違反法令 警察署	総数		入管法		軽犯罪法		酩酊者規制法		迷惑防止条例		暴力団員不当行為防止法		暴力団排除条例	
	検挙件数		検挙件数		検挙件数		検挙件数		検挙件数		検挙件数		検挙件数	
	令和4年	令和3年	令和4年	令和3年	令和4年	令和3年	令和4年	令和3年	令和4年	令和3年	令和4年	令和3年	令和4年	令和3年
総数	178	235	2	1	-	2	-	-	1	5	-	-	-	1
宇都宮中央	22	28	-	-	-	-	-	-	-	-	-	-	-	1
宇都宮東	34	45	-	-	-	-	-	-	-	1	-	-	-	-
宇都宮南	17	10	-	-	-	-	-	-	1	3	-	-	-	-
小山	21	15	-	1	-	-	-	-	-	-	-	-	-	-
足利	2	6	-	-	-	-	-	-	-	-	-	-	-	-
栃木	9	7	-	-	-	1	-	-	-	-	-	-	-	-
那須塩原	14	28	-	-	-	-	-	-	-	1	-	-	-	-
佐野	6	10	-	-	-	1	-	-	-	-	-	-	-	-
鹿沼	13	8	-	-	-	-	-	-	-	-	-	-	-	-
真岡	19	8	-	-	-	-	-	-	-	-	-	-	-	-
下野	4	3	-	-	-	-	-	-	-	-	-	-	-	-
大田原	8	10	-	-	-	-	-	-	-	-	-	-	-	-
今市	1	4	-	-	-	-	-	-	-	-	-	-	-	-
さくら	5	7	2	-	-	-	-	-	-	-	-	-	-	-
矢板	1	23	-	-	-	-	-	-	-	-	-	-	-	-
日光	-	-	-	-	-	-	-	-	-	-	-	-	-	-
那須烏山	2	12	-	-	-	-	-	-	-	-	-	-	-	-
茂木	-	3	-	-	-	-	-	-	-	-	-	-	-	-
那珂川	-	8	-	-	-	-	-	-	-	-	-	-	-	-

暴力団等犯罪 特別法犯 警察署別 主要違反法令別 検挙件数 前年比較 ②

違反法令 警察署	35)		35)		35)		35)		35)		35)		35)	
	自転車競技法 検挙件数		競馬法 検挙件数		モーターボート競走法 検挙件数		小型自動車競走法 検挙件数		風営適正化法 検挙件数		売春防止法 検挙件数		児童福祉法 検挙件数	
	令和4年	令和3年	令和4年	令和3年	令和4年	令和3年	令和4年	令和3年	令和4年	令和3年	令和4年	令和3年	令和4年	令和3年
総数	-	-	-	-	-	-	2	2	2	2	-	4	-	-
宇都宮中央	-	-	-	-	-	-	-	-	-	-	-	1	-	-
宇都宮東	-	-	-	-	-	-	2	2	2	-	-	-	-	-
宇都宮南	-	-	-	-	-	-	-	-	-	-	-	-	-	-
小山	-	-	-	-	-	-	-	-	-	-	-	3	-	-
足利	-	-	-	-	-	-	-	-	-	-	-	-	-	-
栃木	-	-	-	-	-	-	-	-	-	-	-	-	-	-
那須塩原	-	-	-	-	-	-	-	-	-	-	-	-	-	-
佐野	-	-	-	-	-	-	-	-	-	-	-	-	-	-
鹿沼	-	-	-	-	-	-	-	-	-	-	-	-	-	-
真岡	-	-	-	-	-	-	-	-	-	-	-	-	-	-
下野	-	-	-	-	-	-	-	-	-	-	-	-	-	-
大田原	-	-	-	-	-	-	-	-	-	-	-	-	-	-
今市	-	-	-	-	-	-	-	-	-	-	-	-	-	-
さくら	-	-	-	-	-	-	-	-	-	-	-	-	-	-
矢板	-	-	-	-	-	-	-	-	-	-	-	-	-	-
日光	-	-	-	-	-	-	-	-	-	-	-	-	-	-
那須烏山	-	-	-	-	-	-	-	-	-	-	-	-	-	-
茂木	-	-	-	-	-	-	-	-	-	-	-	-	-	-
那珂川	-	-	-	-	-	-	-	-	-	-	-	-	-	-

暴力団等犯罪 特別法犯 警察署別 主要違反法令別 検挙件数 前年比較 ③

令和4年1月～令和4年12月

違反法令 警察署	つち) 青少年保護育成条例 検挙件数		つち) 出資法 検挙件数		つち) 銃刀法 検挙件数		つち) 火取法 検挙件数		つち) 麻薬等取締法 検挙件数		つち) あへん法 検挙件数		つち) 大麻取締法 検挙件数		つち) 覚醒剤取締法 検挙件数	
	令和4年	令和3年	令和4年	令和3年	令和4年	令和3年	令和4年	令和3年	令和4年	令和3年	令和4年	令和3年	令和4年	令和3年	令和4年	令和3年
	つち)		つち)		つち)		つち)		つち)		つち)		つち)		つち)	
総数	-	-	-	1	2	1	-	-	1	-	-	-	30	28	130	99
宇都宮中央	-	-	-	-	-	-	-	-	-	-	-	2	5	19	20	
宇都宮東	-	-	-	-	-	-	-	-	1	-	-	6	1	25	20	
宇都宮南	-	-	-	-	-	-	-	-	-	-	-	1	3	15	4	
小山	-	-	-	-	1	-	-	-	-	-	-	3	4	14	7	
足利	-	-	-	-	-	-	-	-	-	-	-	-	2	2	4	
栃木	-	-	-	-	-	-	-	-	-	-	-	2	2	7	4	
那須塩原	-	-	-	-	1	-	-	-	-	1	-	3	1	8	7	
佐野	-	-	-	-	-	-	-	-	-	-	-	4	3	2	6	
鹿沼	-	-	-	-	-	-	-	-	-	-	-	7	-	6	2	
真岡	-	-	-	-	-	-	-	-	-	-	-	1	1	18	6	
下野	-	-	-	-	-	-	-	-	-	-	-	1	1	3	2	
大田原	-	-	-	-	-	-	-	-	-	-	-	-	5	4	4	
今市	-	-	-	-	-	-	-	-	-	-	-	-	-	1	4	
さくら	-	-	-	1	-	-	-	-	-	-	-	-	-	3	1	
矢板	-	-	-	-	-	-	-	-	-	-	-	-	-	1	5	
日光	-	-	-	-	-	-	-	-	-	-	-	-	-	-	-	
那須烏山	-	-	-	-	-	-	-	-	-	-	-	-	-	-	2	
茂木	-	-	-	-	-	-	-	-	-	-	-	-	-	-	3	
那珂川	-	-	-	-	-	-	-	-	-	-	-	-	-	-	-	

暴力団等犯罪 特別法犯 警察署別 主要違反法令別 検挙人員 前年比較 ①

令和4年1月～令和4年12月

違反法令 警察署	総数		入管法		軽犯罪法		酌罰者規制法		迷惑防止条例		暴力団員不当行為防止法		暴力団排除条例	
	検挙人員		検挙人員		検挙人員		検挙人員		検挙人員		検挙人員		検挙人員	
	令和4年	令和3年	令和4年	令和3年	令和4年	令和3年	令和4年	令和3年	令和4年	令和3年	令和4年	令和3年	令和4年	令和3年
総数	113	106	2	-	-	2	-	-	1	2	-	-	-	-
宇都宮中央	13	15	-	-	-	-	-	-	-	-	-	-	-	-
宇都宮東	23	16	-	-	-	-	-	-	-	1	-	-	-	-
宇都宮南	12	7	-	-	-	-	-	1	-	-	-	-	-	-
小山	14	11	-	-	-	-	-	-	-	-	-	-	-	-
足利	2	5	-	-	-	-	-	-	-	-	-	-	-	-
栃木	6	6	-	-	-	1	-	-	-	-	-	-	-	-
那須塩原	8	7	-	-	-	-	-	-	-	1	-	-	-	-
佐野	5	7	-	-	-	1	-	-	-	-	-	-	-	-
鹿沼	4	2	-	-	-	-	-	-	-	-	-	-	-	-
真岡	14	6	-	-	-	-	-	-	-	-	-	-	-	-
下野	3	2	-	-	-	-	-	-	-	-	-	-	-	-
大田原	2	8	-	-	-	-	-	-	-	-	-	-	-	-
今市	1	2	-	-	-	-	-	-	-	-	-	-	-	-
さくら	4	3	2	-	-	-	-	-	-	-	-	-	-	-
矢板	1	4	-	-	-	-	-	-	-	-	-	-	-	-
日光	-	-	-	-	-	-	-	-	-	-	-	-	-	-
那須烏山	1	3	-	-	-	-	-	-	-	-	-	-	-	1
茂木	-	2	-	-	-	-	-	-	-	-	-	-	-	1
那珂川	-	-	-	-	-	-	-	-	-	-	-	-	-	-

暴力団等犯罪 特別法犯 警察署別 主要違反法令別 検挙人員 前年比較 ②

令和4年1月～令和4年12月

違反法令	自転車競技法 検挙人員		競馬法 検挙人員		モーターボート競走法 検挙人員		小型自動車競走法 検挙人員		風営適正化法 検挙人員		売春防止法 検挙人員		児童福祉法 検挙人員	
	令和4年	令和3年	令和4年	令和3年	令和4年	令和3年	令和4年	令和3年	令和4年	令和3年	令和4年	令和3年	令和4年	令和3年
警察署														
総数	-	-	-	-	-	-	-	-	4	1	-	-	6	-
宇都宮中央	-	-	-	-	-	-	-	-	-	-	-	-	2	-
宇都宮東	-	-	-	-	-	-	-	4	1	-	-	-	-	-
宇都宮南	-	-	-	-	-	-	-	-	-	-	-	-	-	-
小山	-	-	-	-	-	-	-	-	-	-	-	-	4	-
足利	-	-	-	-	-	-	-	-	-	-	-	-	-	-
栃木	-	-	-	-	-	-	-	-	-	-	-	-	-	-
那須塩原	-	-	-	-	-	-	-	-	-	-	-	-	-	-
佐野	-	-	-	-	-	-	-	-	-	-	-	-	-	-
鹿沼	-	-	-	-	-	-	-	-	-	-	-	-	-	-
真岡	-	-	-	-	-	-	-	-	-	-	-	-	-	-
下野	-	-	-	-	-	-	-	-	-	-	-	-	-	-
大田原	-	-	-	-	-	-	-	-	-	-	-	-	-	-
今市	-	-	-	-	-	-	-	-	-	-	-	-	-	-
さくら	-	-	-	-	-	-	-	-	-	-	-	-	-	-
矢板	-	-	-	-	-	-	-	-	-	-	-	-	-	-
日光	-	-	-	-	-	-	-	-	-	-	-	-	-	-
那須烏山	-	-	-	-	-	-	-	-	-	-	-	-	-	-
茂木	-	-	-	-	-	-	-	-	-	-	-	-	-	-
那珂川	-	-	-	-	-	-	-	-	-	-	-	-	-	-

暴力団等犯罪 特別法犯 警察署別 主要違反法令別 検挙人員 前年比較 ③

違反法令 警察署	つち) 青少年保護育成条例 検挙人員		つち) 出資法 検挙人員		つち) 銃刀法 検挙人員		つち) 火取法 検挙人員		つち) 麻薬等取締法 検挙人員		つち) あへん法 検挙人員		つち) 大麻取締法 検挙人員		つち) 覚せい剤取締法 検挙人員	
	令和4年	令和3年	令和4年	令和3年	令和4年	令和3年	令和4年	令和3年	令和4年	令和3年	令和4年	令和3年	令和4年	令和3年	令和4年	令和3年
	数		数		数		数		数		数		数		数	
総	-	-	-	1	-	1	-	-	-	-	-	-	15	18	88	67
宇都宮中央	-	-	-	-	-	-	-	-	-	-	-	-	-	-	13	12
宇都宮東	-	-	-	-	-	-	-	-	-	-	-	-	4	-	15	12
宇都宮南	-	-	-	-	-	-	-	-	-	-	-	-	-	3	11	4
小山	-	-	-	1	-	-	-	-	-	-	-	-	3	3	8	4
足利	-	-	-	-	-	-	-	-	-	-	-	-	-	2	2	3
栃木	-	-	-	-	-	-	-	-	-	-	-	-	1	2	5	3
那須塩原	-	-	-	-	-	-	-	-	-	-	-	-	2	-	6	5
佐野	-	-	-	-	-	-	-	-	-	-	-	-	4	3	1	3
鹿沼	-	-	-	-	-	-	-	-	-	-	-	-	-	-	4	2
真岡	-	-	-	-	-	-	-	-	-	-	-	-	1	-	13	5
下野	-	-	-	-	-	-	-	-	-	-	-	-	-	1	3	1
大田原	-	-	-	-	-	-	-	-	-	-	-	-	-	4	2	4
今市	-	-	-	-	-	-	-	-	-	-	-	-	-	-	1	2
さくら	-	-	-	-	1	-	-	-	-	-	-	-	-	-	2	1
矢板	-	-	-	-	-	-	-	-	-	-	-	-	-	-	1	4
日光	-	-	-	-	-	-	-	-	-	-	-	-	-	-	-	-
那須烏山	-	-	-	-	-	-	-	-	-	-	-	-	-	-	1	-
茂木	-	-	-	-	-	-	-	-	-	-	-	-	-	-	-	2
那珂川	-	-	-	-	-	-	-	-	-	-	-	-	-	-	-	-

来日外国人犯罪統計表

来日外国人による 刑法犯 警察署別 罪種別 検挙件数・検挙人員

令和4年1月～令和4年12月

罪種 警察署	総数		凶悪犯				組織犯				窃盗犯				知能犯				風俗犯				その他の刑法犯						
	件数	人員	殺人	強盗	放火	強制性交等	計	暴行	傷害	脅迫	恐喝	侵入盗	乗り物盗	非侵入盗	計	詐欺	その他	計	賭博	わいせつ	強制わいせつ	その他	計	占有隠匿	器物損壊	住居侵入	脱獄・脱走	人身売買	その他
総	179	77	1	1	1	-	17	10	6	1	-	4	33	98	6	5	1	19	2	-	-	1	19	2	-	7	-	10	
宇都宮中央	10	-	-	-	-	-	2	1	-	1	-	-	-	7	1	-	1	-	-	-	-	-	-	-	-	-	-	-	
宇都宮東	36	-	-	-	-	-	3	2	1	-	-	-	7	21	1	-	4	1	-	-	-	-	4	1	-	1	2		
宇都宮南	5	-	-	-	-	-	3	2	1	-	-	2	7	1	1	-	2	-	-	-	-	1	-	-	-	-	1	1	
小	20	-	-	-	-	-	1	-	1	-	-	2	-	2	-	-	2	-	-	-	-	1	-	-	-	-	-	-	
利	6	-	-	-	-	-	2	2	-	-	-	4	6	4	-	-	4	-	-	-	-	-	1	1	-	2	-	1	
足	4	-	-	-	-	-	1	-	1	-	-	2	1	1	-	-	2	-	-	-	-	-	2	-	-	-	2	2	
栃	24	-	-	-	-	-	3	3	-	-	-	12	5	2	2	-	17	-	-	-	-	-	2	-	-	2	1	1	
那須塩原	1	-	-	-	-	-	2	2	-	-	-	5	5	1	1	-	10	-	-	-	-	-	2	-	-	2	-	2	
佐	7	-	-	-	-	-	2	-	2	-	-	3	1	2	-	1	-	1	-	-	-	-	-	-	-	-	-	-	
鹿	2	-	-	-	-	-	2	-	2	-	-	2	-	2	-	2	-	2	-	-	-	-	-	-	-	-	-	-	-
真	16	-	-	-	-	-	2	1	1	-	-	8	1	1	1	-	9	-	-	-	-	1	1	1	-	-	4	4	
下	5	-	-	-	-	-	2	1	1	-	-	1	-	1	-	-	2	-	-	-	-	-	1	-	-	1	-	1	1
大田原	1	-	-	-	-	-	-	-	-	-	-	2	3	3	-	-	5	2	-	-	-	-	-	-	-	-	-	-	-
今	36	-	-	-	-	-	-	-	-	-	-	-	-	-	-	-	36	-	-	-	-	-	-	-	-	-	-	-	-
さくら	2	-	-	-	-	-	-	-	-	-	-	-	-	1	-	-	1	-	-	-	-	-	-	-	-	-	1	-	1
矢	9	-	-	-	-	-	-	-	-	-	-	-	-	9	-	-	9	-	-	-	-	-	-	-	-	-	-	-	-
日	2	-	-	-	-	-	-	-	-	-	-	-	-	2	-	-	2	-	-	-	-	-	-	-	-	-	-	-	-
那須烏山	1	-	-	-	-	-	1	1	-	-	-	-	-	-	-	-	-	-	-	-	-	-	-	-	-	-	-	-	-
茂	1	-	-	-	-	-	1	1	-	-	-	-	-	-	-	-	-	-	-	-	-	-	-	-	-	-	-	-	-
那	1	-	-	-	-	-	-	-	-	-	-	-	-	-	-	-	-	-	-	-	-	-	-	-	-	-	-	-	-
川	1	-	-	-	-	-	-	-	-	-	-	-	-	-	-	-	-	-	-	-	-	-	-	-	-	-	-	-	-

来日外国人による 罪種別 被疑者の国籍別 検挙件数

令和4年1月～令和4年12月

国籍	罪種	総数	凶悪犯					組織犯					窃盗犯					知的犯					風俗犯					その他				
			殺人	強盗	放火	強制性交等	計	暴行	傷害	脅迫	恐喝	計	侵入盗	乗り物盗	非侵入盗	計	詐欺	その他	計	賭博	強制わいせつ	わいせつ	計	占有屋敷	器物損壊	器物放置等	住居侵入	窃盗強誘、人身売買	その他			
																														計	計	計
アジア	韓国	155	-	-	-	-	-	1	6	1	-	4	33	98	6	5	1	19	2	-	-	2	-	-	-	-	-	7	-	10		
	中国	1	-	-	-	-	1	4	1	-	1	32	86	5	5	-	-	17	2	-	-	-	-	-	-	-	5	-	10			
	イスラエル	15	-	-	-	-	1	1	1	-	8	1	-	7	1	1	-	3	-	-	-	-	-	-	-	-	2	-	1			
	インド	2	-	-	-	-	-	-	-	-	1	-	-	1	-	-	-	-	-	-	-	-	-	-	-	-	1	-	-			
	インドネシア	-	-	-	-	-	-	-	-	-	-	-	-	-	-	-	-	-	-	-	-	-	-	-	-	-	-	-	-			
	シンガポール	-	-	-	-	-	-	-	-	-	-	-	-	-	-	-	-	-	-	-	-	-	-	-	-	-	-	-	-			
	スリランカ	32	-	-	-	-	2	2	-	-	22	19	3	2	2	-	-	5	-	-	-	-	-	-	-	-	-	-	5			
	タイ	1	-	-	-	-	-	-	-	-	-	-	-	1	1	-	-	-	-	-	-	-	-	-	-	-	-	-	-			
	バキスタンの	4	-	-	-	-	1	1	-	-	3	-	3	-	-	-	-	-	-	-	-	-	-	-	-	-	-	-	-			
	パングラチン	-	-	-	-	-	-	-	-	-	-	-	-	-	-	-	-	-	-	-	-	-	-	-	-	-	-	-	-	-		
	フィリピン	4	-	-	-	-	1	1	-	-	1	-	1	-	-	-	-	-	-	-	-	-	-	-	-	-	-	-	1			
	ベトナム	92	1	1	-	-	2	1	1	-	83	13	70	1	1	-	-	2	1	-	-	2	1	-	-	-	2	-	2			
	マレーシア	-	-	-	-	-	-	-	-	-	-	-	-	-	-	-	-	-	-	-	-	-	-	-	-	-	-	-	-	-		
	ミャンマー	1	-	-	-	-	-	-	-	-	1	-	1	-	-	-	-	-	-	-	-	-	-	-	-	-	-	-	-	-		
	その他	3	-	-	-	-	2	2	-	-	1	-	1	-	-	-	-	1	-	-	-	-	-	-	-	-	-	-	1			
	計	1	-	-	-	-	-	-	-	-	14	3	11	1	1	-	-	2	-	-	-	-	-	-	-	-	-	-	-			
	イギリス	-	-	-	-	-	-	-	-	-	-	-	-	-	-	-	-	-	-	-	-	-	-	-	-	-	-	-	-	-		
	イタリア	-	-	-	-	-	-	-	-	-	-	-	-	-	-	-	-	-	-	-	-	-	-	-	-	-	-	-	-	-		
	オーストリア	-	-	-	-	-	-	-	-	-	-	-	-	-	-	-	-	-	-	-	-	-	-	-	-	-	-	-	-	-		
オランダ	-	-	-	-	-	-	-	-	-	-	-	-	-	-	-	-	-	-	-	-	-	-	-	-	-	-	-	-	-			
スウェーデン	-	-	-	-	-	-	-	-	-	-	-	-	-	-	-	-	-	-	-	-	-	-	-	-	-	-	-	-	-			
スペイン	-	-	-	-	-	-	-	-	-	-	-	-	-	-	-	-	-	-	-	-	-	-	-	-	-	-	-	-	-			
ドイツ	-	-	-	-	-	-	-	-	-	-	-	-	-	-	-	-	-	-	-	-	-	-	-	-	-	-	-	-	-			
フランス	-	-	-	-	-	-	-	-	-	-	-	-	-	-	-	-	-	-	-	-	-	-	-	-	-	-	-	-	-			
ロシア	1	-	-	-	-	-	-	-	-	1	-	1	-	-	-	-	-	-	-	-	-	-	-	-	-	-	-	-	-			
その他	-	-	-	-	-	-	-	-	-	5	3	2	-	-	-	-	1	-	-	-	-	-	-	-	-	-	-	-	-			
計	22	-	-	-	-	-	-	-	-	14	3	11	1	1	-	-	2	-	-	-	-	-	-	-	-	-	-	-	-			
アメリカ	-	-	-	-	-	-	-	-	-	-	-	-	-	-	-	-	-	-	-	-	-	-	-	-	-	-	-	-	-			
カナダ	-	-	-	-	-	-	-	-	-	-	-	-	-	-	-	-	-	-	-	-	-	-	-	-	-	-	-	-	-			
アルゼンチン	-	-	-	-	-	-	-	-	-	-	-	-	-	-	-	-	-	-	-	-	-	-	-	-	-	-	-	-	-			
コロンビア	-	-	-	-	-	-	-	-	-	-	-	-	-	-	-	-	-	-	-	-	-	-	-	-	-	-	-	-	-			
ブラジル	3	-	-	-	-	2	2	-	-	3	3	-	-	1	-	-	-	-	-	-	-	-	-	-	-	-	-	-	-			
ペルー	8	-	-	-	-	3	1	2	-	11	-	11	-	-	-	-	-	-	-	-	-	-	-	-	-	-	-	-	-			
その他	11	-	-	-	-	-	-	-	-	1	-	1	-	-	-	-	-	-	-	-	-	-	-	-	-	-	-	-	-			
計	1	-	-	-	-	-	-	-	-	1	-	1	-	-	-	-	-	-	-	-	-	-	-	-	-	-	-	-	-			
エジプト	-	-	-	-	-	-	-	-	-	-	-	-	-	-	-	-	-	-	-	-	-	-	-	-	-	-	-	-	-			
ナイジェリア	-	-	-	-	-	-	-	-	-	-	-	-	-	-	-	-	-	-	-	-	-	-	-	-	-	-	-	-	-			
その他	1	-	-	-	-	-	-	-	-	1	1	-	-	-	-	-	-	-	-	-	-	-	-	-	-	-	-	-	-			
計	-	-	-	-	-	-	-	-	-	-	-	-	-	-	-	-	-	-	-	-	-	-	-	-	-	-	-	-	-			
オーストラリア	-	-	-	-	-	-	-	-	-	-	-	-	-	-	-	-	-	-	-	-	-	-	-	-	-	-	-	-	-			
ニュージーランド	-	-	-	-	-	-	-	-	-	-	-	-	-	-	-	-	-	-	-	-	-	-	-	-	-	-	-	-	-			
その他	-	-	-	-	-	-	-	-	-	-	-	-	-	-	-	-	-	-	-	-	-	-	-	-	-	-	-	-	-			
計	-	-	-	-	-	-	-	-	-	-	-	-	-	-	-	-	-	-	-	-	-	-	-	-	-	-	-	-	-			
無国籍	-	-	-	-	-	-	-	-	-	-	-	-	-	-	-	-	-	-	-	-	-	-	-	-	-	-	-	-	-			
不明	-	-	-	-	-	-	-	-	-	-	-	-	-	-	-	-	-	-	-	-	-	-	-	-	-	-	-	-	-			

来日外国人による 刑種別 罪種別 被疑者の国籍別 検挙人員

令和4年1月～令和4年12月

国籍	罪種	検数	凶悪犯			理髪犯			窃盗犯			知能犯			風俗犯			その他			計	占有物 物権	器物損壊 等	住居侵入	強要	その他	
			殺人	強盗	放火	強姦等	暴行	傷害	脅迫	恐喝	侵入盗	乗り物盗	非侵入盗	詐欺	その他	賭博	強要わいせつ	わいせつ	その他								
総計		77	1	1	1	16	9	6	1	45	2	7	36	4	2	2	2	1	1	1	9	1	1	1	4	1	3
韓国・朝鮮		68	1	1	1	11	6	4	1	42	2	6	34	3	2	1	2	1	1	1	9	1	1	4	1	3	
中国		12	-	-	-	1	1	1	-	3	1	1	5	-	-	-	-	-	-	-	2	-	-	-	-	1	
イスラエル		-	-	-	-	-	-	-	-	-	-	-	-	-	-	-	-	-	-	-	-	-	-	-	-	-	-
イラン		2	-	-	-	-	-	-	-	1	-	1	-	-	-	-	-	-	-	-	1	-	-	1	-	-	
インド		-	-	-	-	-	-	-	-	-	-	-	-	-	-	-	-	-	-	-	-	-	-	-	-	-	-
インドネシア		-	-	-	-	-	-	-	-	-	-	-	-	-	-	-	-	-	-	-	-	-	-	-	-	-	-
シンガポール		10	-	-	-	-	-	-	-	6	-	4	2	1	1	1	1	-	-	-	-	-	-	-	-	-	-
スリランカ		2	-	-	-	1	1	-	-	-	-	-	-	-	-	-	-	-	-	-	-	-	-	-	-	-	-
タイ		3	-	-	-	1	1	-	-	2	-	2	-	-	-	-	-	-	-	-	-	-	-	-	-	-	-
バングラデシュ		4	-	-	-	1	1	1	-	1	-	1	-	-	-	-	-	-	-	-	2	1	-	-	-	1	
フィリピン		31	1	1	1	2	1	1	-	24	-	2	22	1	1	-	-	-	-	-	3	1	1	1	-	1	
マレーシア		1	-	-	-	-	-	-	-	1	-	1	-	-	-	-	-	-	-	-	-	-	-	-	-	-	-
ミャンマー		2	-	-	-	1	1	-	-	-	-	-	-	-	-	-	-	-	-	-	-	-	-	-	-	-	-
その他		1	-	-	-	-	-	-	-	1	-	1	-	-	-	-	-	-	-	-	-	-	-	-	-	-	-
計		7	-	-	-	5	3	2	-	1	-	1	1	1	-	1	-	-	-	-	-	-	-	-	-	-	-
イギリス		-	-	-	-	-	-	-	-	-	-	-	-	-	-	-	-	-	-	-	-	-	-	-	-	-	-
イタリア		-	-	-	-	-	-	-	-	-	-	-	-	-	-	-	-	-	-	-	-	-	-	-	-	-	-
オーストリア		-	-	-	-	-	-	-	-	-	-	-	-	-	-	-	-	-	-	-	-	-	-	-	-	-	-
オランダ		-	-	-	-	-	-	-	-	-	-	-	-	-	-	-	-	-	-	-	-	-	-	-	-	-	-
スウェーデン		-	-	-	-	-	-	-	-	-	-	-	-	-	-	-	-	-	-	-	-	-	-	-	-	-	-
スペイン		-	-	-	-	-	-	-	-	-	-	-	-	-	-	-	-	-	-	-	-	-	-	-	-	-	-
ドイツ		-	-	-	-	-	-	-	-	-	-	-	-	-	-	-	-	-	-	-	-	-	-	-	-	-	-
フランス		-	-	-	-	-	-	-	-	-	-	-	-	-	-	-	-	-	-	-	-	-	-	-	-	-	-
ロシア		1	-	-	-	-	-	-	-	1	-	1	-	-	-	-	-	-	-	-	-	-	-	-	-	-	-
その他		7	-	-	-	5	3	2	-	1	-	1	1	1	-	1	-	-	-	-	-	-	-	-	-	-	-
計		7	-	-	-	5	3	2	-	1	-	1	1	1	-	1	-	-	-	-	-	-	-	-	-	-	-
アメリカ		-	-	-	-	-	-	-	-	-	-	-	-	-	-	-	-	-	-	-	-	-	-	-	-	-	-
カナダ		-	-	-	-	-	-	-	-	-	-	-	-	-	-	-	-	-	-	-	-	-	-	-	-	-	-
アルゼンチン		-	-	-	-	-	-	-	-	-	-	-	-	-	-	-	-	-	-	-	-	-	-	-	-	-	-
コロンビア		-	-	-	-	-	-	-	-	-	-	-	-	-	-	-	-	-	-	-	-	-	-	-	-	-	-
ブラジル		3	-	-	-	2	2	-	-	-	-	-	-	-	-	-	-	-	-	-	-	-	-	-	-	-	-
ペルー		3	-	-	-	3	1	2	-	-	-	-	-	-	-	-	-	-	-	-	-	-	-	-	-	-	
その他		1	-	-	-	-	-	-	-	1	-	1	-	-	-	-	-	-	-	-	-	-	-	-	-	-	-
計		1	-	-	-	-	-	-	-	1	-	1	-	-	-	-	-	-	-	-	-	-	-	-	-	-	-
アジア		-	-	-	-	-	-	-	-	-	-	-	-	-	-	-	-	-	-	-	-	-	-	-	-	-	-
オーストラリア		-	-	-	-	-	-	-	-	-	-	-	-	-	-	-	-	-	-	-	-	-	-	-	-	-	-
ニュージーランド		-	-	-	-	-	-	-	-	-	-	-	-	-	-	-	-	-	-	-	-	-	-	-	-	-	-
その他		-	-	-	-	-	-	-	-	-	-	-	-	-	-	-	-	-	-	-	-	-	-	-	-	-	-
計		-	-	-	-	-	-	-	-	-	-	-	-	-	-	-	-	-	-	-	-	-	-	-	-	-	-
不明		-	-	-	-	-	-	-	-	-	-	-	-	-	-	-	-	-	-	-	-	-	-	-	-	-	-

来日外国人による 窃盗犯 主要手口別 検挙件数・検挙人員

令和4年1月～令和4年12月

警察署	罪種	総数	侵入盗											窃盗犯					非侵入盗								
			計	空き巣	忍込み	居空き	ATM破り	事務所荒し	出店荒し	その他	計	自動車盗	オートバイ盗	自転車盗	ATM破り	ひったくり	すり	車上ねらい	郵便ねらい	自販機ねらい	万引き	その他					
総	件数	135	4	3	-	-	-	-	-	-	-	33	32	-	-	1	98	-	-	-	1	1	-	-	76	20	
総	人員	45	2	-	-	-	-	-	-	-	7	6	-	-	1	36	-	-	-	-	1	-	-	-	28	6	
宇都宮中央	件数	7	-	-	-	-	-	-	-	-	-	-	-	-	-	7	-	-	-	-	-	-	-	-	7	-	
宇都宮中央	人員	5	-	-	-	-	-	-	-	-	-	-	-	-	-	5	-	-	-	-	-	-	-	-	5	-	
宇都宮東	件数	28	-	-	-	-	-	-	-	-	7	6	-	-	1	21	-	-	-	-	1	-	-	-	7	12	
宇都宮東	人員	9	-	-	-	-	-	-	-	-	2	1	-	-	1	7	-	-	-	-	1	-	-	-	4	1	
宇都宮南	件数	2	-	-	-	-	-	-	-	-	-	-	-	-	-	2	-	-	-	-	-	-	-	2	-	-	
宇都宮南	人員	2	-	-	-	-	-	-	-	-	-	-	-	-	-	2	-	-	-	-	-	-	-	2	-	-	
小山	件数	14	2	2	-	-	-	-	-	-	6	6	-	-	-	6	-	-	-	-	-	-	-	-	6	-	
小山	人員	4	-	-	-	-	-	-	-	-	-	-	-	-	-	4	-	-	-	-	-	-	-	-	4	-	
足利	件数	2	-	-	-	-	-	-	-	-	-	-	-	-	-	2	-	-	-	-	-	-	-	2	-	-	
足利	人員	1	-	-	-	-	-	-	-	-	-	-	-	-	-	1	-	-	-	-	-	-	-	1	-	-	
栃木	件数	17	-	-	-	-	-	-	-	-	12	12	-	-	-	5	-	-	-	-	-	-	-	4	1	-	
栃木	人員	10	-	-	-	-	-	-	-	-	5	5	-	-	-	5	-	-	-	-	-	-	-	4	1	-	
那須塩原	件数	1	-	-	-	-	-	-	-	-	-	-	-	-	-	1	-	-	-	-	-	-	-	1	-	-	
那須塩原	人員	1	-	-	-	-	-	-	-	-	-	-	-	-	-	1	-	-	-	-	-	-	-	1	-	-	
佐野	件数	3	1	1	-	-	-	-	-	-	-	-	-	-	-	2	-	-	-	-	-	-	-	1	1	-	
佐野	人員	3	-	-	-	-	-	-	-	-	-	-	-	-	-	3	-	-	-	-	-	-	-	1	2	-	
鹿沼	件数	2	-	-	-	-	-	-	-	-	-	-	-	-	-	2	-	-	-	-	-	-	-	1	1	-	
鹿沼	人員	1	-	-	-	-	-	-	-	-	-	-	-	-	-	1	-	-	-	-	-	-	-	1	-	-	
真面	件数	9	-	-	-	-	-	-	-	-	8	8	-	-	-	1	-	-	-	-	-	-	-	-	-	1	-
真面	人員	1	-	-	-	-	-	-	-	-	-	-	-	-	-	1	-	-	-	-	-	-	-	-	-	1	-
下野	件数	4	1	-	-	-	-	-	-	-	-	-	-	-	-	3	-	-	-	-	-	-	-	-	3	-	-
下野	人員	5	2	-	-	-	-	-	-	-	-	-	-	-	-	3	-	-	-	-	-	-	-	-	3	-	-
大田原	件数	1	-	-	-	-	-	-	-	-	-	-	-	-	-	1	-	-	-	-	-	-	-	-	1	-	-
大田原	人員	-	-	-	-	-	-	-	-	-	-	-	-	-	-	-	-	-	-	-	-	-	-	-	-	-	-
今市	件数	-	-	-	-	-	-	-	-	-	-	-	-	-	-	-	-	-	-	-	-	-	-	-	-	-	-
今市	人員	-	-	-	-	-	-	-	-	-	-	-	-	-	-	-	-	-	-	-	-	-	-	-	-	-	-
さくら	件数	36	-	-	-	-	-	-	-	-	-	-	-	-	-	36	-	-	-	-	-	-	-	-	35	1	-
さくら	人員	1	-	-	-	-	-	-	-	-	-	-	-	-	-	1	-	-	-	-	-	-	-	-	1	-	-
矢板	件数	9	-	-	-	-	-	-	-	-	-	-	-	-	-	9	-	-	-	-	-	-	-	-	6	3	-
矢板	人員	2	-	-	-	-	-	-	-	-	-	-	-	-	-	2	-	-	-	-	-	-	-	-	2	-	-
日光	件数	-	-	-	-	-	-	-	-	-	-	-	-	-	-	-	-	-	-	-	-	-	-	-	-	-	-
日光	人員	-	-	-	-	-	-	-	-	-	-	-	-	-	-	-	-	-	-	-	-	-	-	-	-	-	-
那須烏山	件数	-	-	-	-	-	-	-	-	-	-	-	-	-	-	-	-	-	-	-	-	-	-	-	-	-	-
那須烏山	人員	-	-	-	-	-	-	-	-	-	-	-	-	-	-	-	-	-	-	-	-	-	-	-	-	-	-
茂木	件数	-	-	-	-	-	-	-	-	-	-	-	-	-	-	-	-	-	-	-	-	-	-	-	-	-	-
茂木	人員	-	-	-	-	-	-	-	-	-	-	-	-	-	-	-	-	-	-	-	-	-	-	-	-	-	-
那珂	件数	-	-	-	-	-	-	-	-	-	-	-	-	-	-	-	-	-	-	-	-	-	-	-	-	-	-
那珂	人員	-	-	-	-	-	-	-	-	-	-	-	-	-	-	-	-	-	-	-	-	-	-	-	-	-	-

来日外国人による 特別法犯 警察署別 主要違反法令別 検挙件数・検挙人員

令和4年1月～令和4年12月

違反法令 警察署	総 数		うち)		うち)		うち)		うち)		うち)		うち)		うち)			
	件数	人員	件数	人員	件数	人員	件数	人員	件数	人員	件数	人員	件数	人員	件数	人員		
総 数	149	117	133	104	-	-	3	3	3	3	-	-	2	2	6	5	1	1
宇都宮中央	1	2	-	-	-	-	1	1	1	1	-	-	-	-	-	-	-	-
宇都宮東	27	22	25	20	-	-	1	1	1	1	-	-	-	-	-	-	-	-
宇都宮南	2	1	2	1	-	-	-	-	-	-	-	-	-	-	-	-	-	-
小 山	7	9	4	7	-	-	-	-	-	-	-	-	-	-	3	2	-	-
足 利	30	21	28	19	-	-	-	-	-	-	-	-	-	-	1	1	-	-
栃 木	13	11	13	11	-	-	-	-	-	-	-	-	-	-	-	-	-	-
那須塩原	5	3	5	3	-	-	-	-	-	-	-	-	-	-	-	-	-	-
佐 野	26	18	21	15	-	-	1	1	1	1	-	-	2	1	1	1	-	-
鹿 沼	2	1	2	1	-	-	-	-	-	-	-	-	-	-	-	-	-	-
真 岡	20	15	19	14	-	-	-	-	-	-	-	-	-	-	1	1	-	-
下 野	3	3	3	3	-	-	-	-	-	-	-	-	-	-	-	-	-	-
大 田 原	2	2	2	2	-	-	-	-	-	-	-	-	-	-	-	-	-	-
今 市	2	1	1	1	-	-	-	-	-	-	-	-	-	-	-	-	-	-
さくらは	7	6	6	5	-	-	-	-	-	-	-	-	-	-	-	-	1	1
矢 板	-	-	-	-	-	-	-	-	-	-	-	-	-	-	-	-	-	-
日 光	2	2	2	2	-	-	-	-	-	-	-	-	-	-	-	-	-	-
那須烏山	-	-	-	-	-	-	-	-	-	-	-	-	-	-	-	-	-	-
茂 木	-	-	-	-	-	-	-	-	-	-	-	-	-	-	-	-	-	-
那 珂 川	-	-	-	-	-	-	-	-	-	-	-	-	-	-	-	-	-	-

来日外国人による 特別法犯 国籍別 主要違反法令別 検挙件数・検挙人員

令和4年1月～令和4年12月

国籍	違反法令		入管法		風営適正化法		青少年保護育成法		銃刀法		検挙等取締法		あへん法		大陸取締法		働かせい刑取締法		廃棄物処理法	
	件数	人員	件数	人員	件数	人員	件数	人員	件数	人員	件数	人員	件数	人員	件数	人員	件数	人員	件数	人員
総計	149	117	133	104	-	-	1	-	3	3	-	-	-	-	2	2	6	5	1	1
韓国	1	1	133	104	-	-	1	-	3	3	-	-	-	-	1	1	5	4	1	1
中国	9	10	7	8	-	-	-	-	1	1	-	-	-	-	-	-	-	-	-	-
イタリヤ	-	-	-	-	-	-	-	-	-	-	-	-	-	-	-	-	-	-	-	-
インドネシア	15	10	15	10	-	-	-	-	-	-	-	-	-	-	-	-	-	-	-	-
シンガポール	-	-	-	-	-	-	-	-	-	-	-	-	-	-	-	-	-	-	-	-
スウェーデン	7	6	4	4	-	-	1	-	1	1	-	-	-	-	-	-	-	-	-	-
タイ	15	14	14	13	-	-	-	-	-	-	-	-	-	-	-	-	1	1	-	-
バングラデシュ	1	1	1	1	-	-	-	-	-	-	-	-	-	-	-	-	-	-	-	-
フィリピン	9	8	8	7	-	-	-	-	-	-	-	-	-	-	-	1	1	-	-	-
ベトナム	67	46	65	44	-	-	-	-	-	-	-	-	-	-	1	1	1	1	-	-
マレーシア	1	1	1	1	-	-	-	-	-	-	-	-	-	-	-	-	-	-	-	-
ミャンマー	-	-	-	-	-	-	-	-	-	-	-	-	-	-	-	-	-	-	-	-
その他	21	18	18	16	-	-	-	-	1	1	-	-	-	-	-	-	2	1	-	-
計	-	-	-	-	-	-	-	-	-	-	-	-	-	-	-	-	-	-	-	-
イギリス	-	-	-	-	-	-	-	-	-	-	-	-	-	-	-	-	-	-	-	-
イタリア	-	-	-	-	-	-	-	-	-	-	-	-	-	-	-	-	-	-	-	-
オーストリア	-	-	-	-	-	-	-	-	-	-	-	-	-	-	-	-	-	-	-	-
オランダ	-	-	-	-	-	-	-	-	-	-	-	-	-	-	-	-	-	-	-	-
スウェーデン	-	-	-	-	-	-	-	-	-	-	-	-	-	-	-	-	-	-	-	-
スイス	-	-	-	-	-	-	-	-	-	-	-	-	-	-	-	-	-	-	-	-
ドイツ	-	-	-	-	-	-	-	-	-	-	-	-	-	-	-	-	-	-	-	-
フランス	-	-	-	-	-	-	-	-	-	-	-	-	-	-	-	-	-	-	-	-
ロシア	-	-	-	-	-	-	-	-	-	-	-	-	-	-	-	-	-	-	-	-
その他	-	-	-	-	-	-	-	-	-	-	-	-	-	-	-	-	-	-	-	-
計	2	2	-	-	-	-	-	-	-	-	-	-	-	-	1	1	1	1	-	-
アメリカ	-	-	-	-	-	-	-	-	-	-	-	-	-	-	-	-	-	-	-	-
カナダ	-	-	-	-	-	-	-	-	-	-	-	-	-	-	-	-	-	-	-	-
アルゼンチン	-	-	-	-	-	-	-	-	-	-	-	-	-	-	-	-	-	-	-	-
コロンビア	-	-	-	-	-	-	-	-	-	-	-	-	-	-	-	-	-	-	-	-
ブラジル	-	-	-	-	-	-	-	-	-	-	-	-	-	-	-	-	-	-	-	-
ペルー	-	1	-	-	-	-	-	-	-	-	-	-	-	-	-	1	-	-	-	-
その他	2	1	-	-	-	-	-	-	-	-	-	-	-	-	1	1	1	1	-	-
計	1	-	-	-	-	-	-	-	-	-	-	-	-	-	-	-	-	-	-	-
アフリカ	-	-	-	-	-	-	-	-	-	-	-	-	-	-	-	-	-	-	-	-
ナイジェリア	-	-	-	-	-	-	-	-	-	-	-	-	-	-	-	-	-	-	-	-
その他	1	-	-	-	-	-	-	-	-	-	-	-	-	-	-	-	-	-	-	-
計	-	-	-	-	-	-	-	-	-	-	-	-	-	-	-	-	-	-	-	-
オーストラリア	-	-	-	-	-	-	-	-	-	-	-	-	-	-	-	-	-	-	-	-
ニュージーランド	-	-	-	-	-	-	-	-	-	-	-	-	-	-	-	-	-	-	-	-
その他	-	-	-	-	-	-	-	-	-	-	-	-	-	-	-	-	-	-	-	-
計	-	-	-	-	-	-	-	-	-	-	-	-	-	-	-	-	-	-	-	-
無国籍	-	-	-	-	-	-	-	-	-	-	-	-	-	-	-	-	-	-	-	-
不明	-	-	-	-	-	-	-	-	-	-	-	-	-	-	-	-	-	-	-	-

特別法犯統計表

特別法犯 違反法令別 取締・検挙件数及び検挙人員

令和4年1月～令和4年12月

数	取締件数		検挙件数						検挙人員				送致区分			
	取締件数	総数	うち) 暴行団事件		うち) 来日外国人事件		総数	うち) 暴行団		うち) 来日外国人		うち) 少年	うち) 女	身柄付送致	懲罰送致	少年簡易送致
			178	149	113	117		109	41	277	412					
総	891	899	178	149	113	117	109	41	277	412	8					
公職選挙法	1	1	-	-	-	-	-	-	-	-	-	-	-	-	-	-
入管法	140	138	2	133	2	104	24	-	96	14	-	-	-	-	-	-
軽犯罪法	66	66	2	2	-	2	6	5	-	56	4	-	-	-	-	-
迷惑防止条例	57	57	1	-	1	-	2	6	15	31	-	-	-	-	-	-
動物愛護管理法	2	2	-	-	-	-	1	-	-	2	-	-	-	-	-	-
ストローク規制法	5	5	-	-	-	-	3	1	-	2	1	-	-	-	-	-
特殊閉錠用具所持禁止法	1	1	1	-	-	-	-	-	-	-	-	-	-	-	-	-
風営法	4	4	2	-	4	-	-	-	4	2	-	-	-	-	-	-
売春防止法	3	3	-	-	-	-	2	-	-	1	-	-	-	-	-	-
児童福祉法	4	4	-	-	-	-	2	-	-	2	-	-	-	-	-	-
二十歳未満者ノ喫煙ノ禁止ニ関スル法律	12	12	-	-	-	-	12	-	-	12	-	-	-	-	-	-
青少年保護育成条例	35	35	-	1	-	-	33	6	2	27	4	-	-	-	-	-
児童買春・児童ポルノ禁止法	23	23	-	-	-	-	14	-	-	9	-	-	-	-	-	-
犯罪収益移転防止法	38	38	4	1	24	-	8	-	-	24	-	-	-	-	-	-
銃刀法	58	58	2	3	48	3	2	2	14	34	-	-	-	-	-	-
狩猟法	6	6	-	-	-	-	6	-	-	6	-	-	-	-	-	-
武器等製造法	2	2	-	-	-	-	1	-	-	1	-	-	-	-	-	-
火薬類取締法	2	2	-	-	-	-	2	-	-	2	-	-	-	-	-	-
麻薬取締法	2	2	1	-	-	-	-	-	-	-	-	-	-	-	-	-
大麻取締法	61	61	30	2	41	2	9	5	29	12	-	-	-	-	-	-
覚醒剤取締法	158	156	130	6	88	5	20	1	98	9	-	-	-	-	-	-
麻薬等特例法	6	6	3	-	2	-	4	-	-	3	-	-	-	-	-	-
銃器物処罰法	147	147	-	1	151	1	17	1	6	145	-	-	-	-	-	-
狂犬病予防法	2	2	-	-	-	-	1	-	-	1	-	-	-	-	-	-
不正競争防止法	1	1	-	-	-	-	1	-	-	1	-	-	-	-	-	-
特定制商取引法	5	5	2	-	2	-	2	-	-	2	-	-	-	-	-	-
森林法	1	1	-	-	-	-	1	-	-	1	-	-	-	-	-	-
郵便法	1	1	-	-	-	-	1	-	-	1	-	-	-	-	-	-
不正アクセス禁止法	16	16	-	-	-	-	3	1	1	2	-	-	-	-	-	-
著作権法	1	1	-	-	-	-	1	-	-	1	-	-	-	-	-	-
著作権法	24	24	-	-	-	-	2	-	-	2	-	-	-	-	-	-
その他法令	3	3	-	-	-	-	3	-	-	3	-	-	-	-	-	-
その他地方条例(9800)	1	1	-	-	-	-	-	-	-	-	-	-	-	-	-	-
その他地方条例(9802)	1	1	-	-	-	-	1	-	-	1	-	-	-	-	-	-
その他地方条例(9803)	1	1	-	-	-	-	1	-	-	1	-	-	-	-	-	-
その他地方条例(9804)	1	1	-	-	-	-	2	-	-	2	-	-	-	-	-	-

特別法犯 警察署別 違反法令別 検挙件数・検挙人員 ①

違反法令	警察署		宇都宮中央	宇都宮東	宇都宮南	小山	足利	栃木	那須塩原	佐野	鹿沼	真岡	下野	大田原	今市	さくら	矢板	日光	那須烏山	茂木	那珂川	前年同期	増減	
	件数	人員																						
総数	889	138	53	70	79	71	63	55	39	79	34	39	17	11	6	10	10	3	980	-91				
総数	697	111	43	51	69	64	44	45	24	66	33	28	11	14	10	7	2	700	-3					
公職選挙法	1	-	-	-	-	-	-	-	-	-	-	-	-	-	-	-	-	-	-	-	-	1	-	
公職選挙法	4	-	-	-	-	-	-	-	-	-	-	-	-	-	-	-	-	-	-	-	-	6	-2	
出入国管理及び難民認定法	138	26	2	4	28	13	5	21	2	21	4	3	1	6	2	-	-	-	129	9				
軽犯罪法	110	20	1	7	19	11	3	15	1	18	4	3	1	5	2	-	-	-	77	33				
軽犯罪法	66	7	23	3	2	4	3	7	2	4	1	3	3	-	-	-	-	-	72	-6				
軽犯罪法	60	6	22	3	2	4	2	4	2	2	3	1	2	3	-	-	-	-	73	-13				
迷惑防止条例	57	9	4	4	2	3	4	1	1	5	2	8	-	1	1	2	1	-	81	-24				
迷惑防止条例	46	8	4	4	1	1	3	1	3	2	7	-	1	1	2	-	-	-	53	-7				
動物の愛護及び管理に関する法律	2	-	-	-	-	-	-	-	-	-	-	-	-	-	-	-	-	-	-	-	-	2	-	
動物の愛護及び管理に関する法律	2	-	-	-	-	-	-	-	-	-	-	-	-	-	-	-	-	-	-	-	-	2	-	
ストーカー行為等の規制等に関する法律	5	2	1	-	-	-	-	-	-	-	-	-	-	-	-	-	-	-	-	-	-	7	-2	
ストーカー行為等の規制等に関する法律	3	2	-	-	-	-	-	-	-	-	-	-	-	-	-	-	-	-	-	-	-	6	-3	
配偶者からの暴力の防止及び被害者の保護等に関する法律	-	-	-	-	-	-	-	-	-	-	-	-	-	-	-	-	-	-	-	-	-	1	-1	
配偶者からの暴力の防止及び被害者の保護等に関する法律	-	-	-	-	-	-	-	-	-	-	-	-	-	-	-	-	-	-	-	-	-	1	-1	
特殊開錠用具の所持の禁止等に関する法律	1	1	-	-	-	-	-	-	-	-	-	-	-	-	-	-	-	-	-	-	-	-	1	-
特殊開錠用具の所持の禁止等に関する法律	-	-	-	-	-	-	-	-	-	-	-	-	-	-	-	-	-	-	-	-	-	-	-	
暴力団排除条例	-	-	-	-	-	-	-	-	-	-	-	-	-	-	-	-	-	-	-	-	-	-	-	
暴力団排除条例	-	-	-	-	-	-	-	-	-	-	-	-	-	-	-	-	-	-	-	-	-	-	-	
風俗営業等の規制及び業務の適正化等に関する法律	4	4	-	-	-	-	-	-	-	-	-	-	-	-	-	-	-	-	-	-	-	15	-11	
風俗営業等の規制及び業務の適正化等に関する法律	6	6	-	-	-	-	-	-	-	-	-	-	-	-	-	-	-	-	-	-	-	7	-1	
風俗営業等の規制及び業務の適正化等に関する法律	3	2	-	-	-	-	-	-	-	-	-	-	-	-	-	-	-	-	-	-	-	4	-1	
風俗営業等の規制及び業務の適正化等に関する法律	2	1	-	-	-	-	-	-	-	-	-	-	-	-	-	-	-	-	-	-	-	6	-4	
風俗営業等の規制及び業務の適正化等に関する法律	4	-	-	-	3	1	-	-	-	-	-	-	-	-	-	-	-	-	-	-	-	2	2	
風俗営業等の規制及び業務の適正化等に関する法律	2	-	-	-	1	1	-	-	-	-	-	-	-	-	-	-	-	-	-	-	-	-	2	
風俗営業等の規制及び業務の適正化等に関する法律	-	-	-	-	-	-	-	-	-	-	-	-	-	-	-	-	-	-	-	-	-	1	-1	
風俗営業等の規制及び業務の適正化等に関する法律	-	-	-	-	-	-	-	-	-	-	-	-	-	-	-	-	-	-	-	-	-	1	-1	
風俗営業等の規制及び業務の適正化等に関する法律	12	3	1	1	3	-	-	2	-	-	-	-	-	-	-	-	-	-	-	-	-	14	-2	
風俗営業等の規制及び業務の適正化等に関する法律	12	3	1	1	3	-	-	2	-	-	-	-	-	-	-	-	-	-	-	-	-	14	-2	
風俗営業等の規制及び業務の適正化等に関する法律	35	5	8	2	3	5	2	2	2	2	2	2	1	-	-	-	-	-	-	-	-	32	3	
風俗営業等の規制及び業務の適正化等に関する法律	33	6	8	1	7	2	1	1	2	3	-	-	-	-	-	-	-	-	-	-	-	22	11	
風俗営業等の規制及び業務の適正化等に関する法律	23	4	5	-	5	1	-	1	1	1	1	1	1	1	1	1	1	1	1	1	1	14	9	
風俗営業等の規制及び業務の適正化等に関する法律	14	1	2	-	5	1	-	1	1	1	1	1	1	1	1	1	1	1	1	1	1	10	4	
風俗営業等の規制及び業務の適正化等に関する法律	38	2	4	6	3	-	-	3	1	1	3	5	2	-	-	-	-	-	-	-	-	42	-4	
風俗営業等の規制及び業務の適正化等に関する法律	24	2	2	4	3	-	-	1	1	1	3	3	1	-	-	-	-	-	-	-	-	29	-5	

特別法犯 警察署別 違反法令別 検挙件数・検挙人員 ②

令和4年1月～令和4年12月

違反法令	警察署		総数	宇都宮中央	宇都宮東	宇都宮南	小山	足利	栃木	那須塩原	佐野	鹿沼	真岡	下野	大田原	今市	さくら	矢板	日光	那須山	茂木	那珂川	前年同期	増減
	件数	人員																						
銃砲刀剣類所持等取締法	58	48	6	8	8	2	2	4	7	8	5	3	4	2	3	1	1	1	1	2	1	50	8	
鳥獣の保護及び管理並びに狩猟の適正化に関する法律	4	8	6	4	2	2	2	3	5	5	5	3	2	2	2	1	1	1	1	2	2	45	3	
武器等製造法	6	6	2	2	2	2	2	2	2	2	2	2	2	2	2	2	2	2	2	2	2	6	-	
火薬類取締法	2	2	1	1	1	1	1	1	1	1	1	1	1	1	1	1	1	1	1	1	1	7	-1	
麻薬及び向精神薬取締法	2	2	2	1	1	1	1	1	1	1	1	1	1	1	1	1	1	1	1	1	1	5	-3	
大麻取締法	61	41	158	6	7	5	3	3	5	4	10	11	4	1	1	1	1	2	2	1	1	63	-2	
覚醒剤取締法	41	27	107	6	5	5	3	3	3	3	8	2	2	2	4	1	3	1	1	7	1	44	-3	
毒物及び劇物取締法	158	16	107	23	15	12	9	5	7	9	3	6	22	5	2	1	2	1	1	3	1	148	10	
国際的な協力の下に規制薬物に係る不正行為を助長する行為等の防止を図るための麻薬及び向精神薬取締法等の特例等に関する法律	6	4	6	1	1	1	3	1	1	1	1	1	1	1	1	1	1	1	1	1	1	1	-1	
廃棄物の処理及び清掃に関する法律	147	9	151	9	9	9	9	17	24	11	4	9	11	14	9	4	3	1	2	2	2	240	-93	
狂犬病予防法	2	1	2	1	1	1	1	1	1	1	1	1	1	1	1	1	1	1	1	1	1	168	-17	
建設工事に係る資材の再資源化等に関する法律	1	1	1	1	1	1	1	1	1	1	1	1	1	1	1	1	1	1	1	1	1	4	-2	
不正競争防止法	1	1	1	1	1	1	1	1	1	1	1	1	1	1	1	1	1	1	1	1	1	4	-3	
特定商取引に関する法律	5	2	5	1	1	1	1	1	1	1	1	1	1	1	1	1	1	1	1	1	1	3	-3	
森林法	1	1	1	1	1	1	1	1	1	1	1	1	1	1	1	1	1	1	1	1	1	4	-3	
鉄道営業法	1	1	1	1	1	1	1	1	1	1	1	1	1	1	1	1	1	1	1	1	1	3	-3	
航空便法	1	1	1	1	1	1	1	1	1	1	1	1	1	1	1	1	1	1	1	1	1	1	-	
不正アクセス行為の禁止等に関する法律	16	3	19	1	1	1	14	1	1	1	1	1	1	1	1	1	1	1	1	1	1	3	13	

特別法犯 警察署別 違反法令別 検挙件数・検挙人員 ③

令和4年1月～令和4年12月

違反法令	警察署		宇都宮中央	宇都宮東	宇都宮南	小山	足利	栃木	那須塩原	佐野	鹿沼	真岡	下野	大田原	今市	さくら	矢板	日光	那須烏山	茂木	那珂川	前年同期	増減
	件数	人員																					
違反法令	1	1	-	-	-	-	-	-	1	-	-	-	-	-	-	-	-	-	-	-	-	-	1
破産	1	1	-	-	-	-	-	-	1	-	-	-	-	-	-	-	-	-	-	-	-	-	1
商標	-	-	-	-	-	-	-	-	-	-	-	-	-	-	-	-	-	-	-	-	-	-	3
著作権	-	-	21	-	-	3	-	-	-	-	-	-	-	-	-	-	-	-	-	-	-	-	1
旅券	24	24	1	-	-	1	-	-	-	-	-	-	-	-	-	-	-	-	-	-	-	-	21
その他	2	2	-	-	-	-	-	-	-	-	-	-	-	-	-	-	-	-	-	-	-	-	4
その他	-	-	-	-	-	-	-	-	-	-	-	-	-	-	-	-	-	-	-	-	-	-	1
その他	3	3	-	1	-	-	-	1	1	-	-	-	-	-	-	-	-	-	-	-	-	-	5
その他	3	3	-	1	-	-	-	1	1	-	-	-	-	-	-	-	-	-	-	-	-	-	3
その他	4	4	-	1	-	-	-	1	1	-	-	-	-	-	-	-	-	-	-	-	-	-	2
その他	4	4	-	1	-	-	-	2	1	-	-	-	-	-	-	-	-	-	-	-	-	-	2

特別法犯 警察署別 違反法令別 犯罪少年 検挙人員

令和4年1月～令和4年12月

警察署	違反法令													前年同期							
	宇都宮中央	宇都宮東	宇都宮南	小山	足利	栃木	那須塩原	佐野	鹿沼	真岡	下野	大田原	今市		さくら	矢板	日光	那須烏山	茂木	那珂川	
違反法令	9	5	-	2	9	2	-	2	1	3	2	3	2	-	-	1	-	-	-	3	
総数	3	-	-	-	1	1	1	1	1	1	1	1	1	1	1	1	1	1	1	1	
うち女	3	-	-	-	1	1	1	1	1	1	1	1	1	1	1	1	1	1	1	1	
軽犯罪法	-	1	-	-	1	-	-	-	-	-	1	-	2	-	-	-	-	-	-	-	-4
うち女	-	-	-	-	-	-	-	-	-	-	-	-	-	-	-	-	-	-	-	-	-3
迷惑防止条例	2	-	-	1	-	-	-	-	-	-	-	2	-	-	-	1	-	-	-	-	2
うち女	-	-	-	-	-	-	-	-	-	-	-	-	-	-	-	-	-	-	-	-	-
青少年保護育成条例	5	1	-	-	5	1	-	1	1	2	-	-	-	-	-	-	-	-	-	-	8
うち女	3	-	-	-	-	-	-	1	1	-	-	-	-	-	-	-	-	-	-	-	2
児童買春・児童ポルノ禁止法	-	1	-	1	-	-	-	-	-	1	1	-	-	-	-	-	-	-	-	-	2
うち女	-	-	-	-	-	-	-	-	-	-	-	-	-	-	-	-	-	-	-	-	2
銃刀法	-	-	-	-	-	-	-	-	-	-	-	1	-	-	-	-	-	-	-	-	-2
うち女	-	-	-	-	-	-	-	-	-	-	-	-	-	-	-	-	-	-	-	-	-
大麻取締法	1	2	-	-	1	-	-	1	-	-	-	-	-	-	-	-	-	-	-	-	-
うち女	-	-	-	-	-	-	-	-	-	-	-	-	-	-	-	-	-	-	-	-	-
覚醒剤取締法	-	-	-	-	-	1	-	-	-	-	-	-	-	-	-	-	-	-	-	-	-2
うち女	-	-	-	-	-	-	-	-	-	-	-	-	-	-	-	-	-	-	-	-	-
麻薬等取締法	-	-	-	-	1	-	-	-	-	-	-	-	-	-	-	-	-	-	-	-	1
うち女	-	-	-	-	-	-	-	-	-	-	-	-	-	-	-	-	-	-	-	-	-
廃棄物処理法	1	-	-	-	-	-	-	-	-	-	-	-	-	-	-	-	-	-	-	-	-
うち女	-	-	-	-	-	-	-	-	-	-	-	-	-	-	-	-	-	-	-	-	-
鉄道営業法	-	-	-	-	-	-	-	-	-	-	-	-	-	-	-	-	-	-	-	-	-3
うち女	-	-	-	-	-	-	-	-	-	-	-	-	-	-	-	-	-	-	-	-	-
不正アクセス禁止法	-	-	-	-	1	-	-	-	-	-	-	-	-	-	-	-	-	-	-	-	1
うち女	-	-	-	-	-	-	-	-	-	-	-	-	-	-	-	-	-	-	-	-	1

表 特別法犯 違反法令別 年齢別 検挙人員

令和4年1月～令和4年12月

違反法令	年齢														総数
	14歳	15歳	16歳	17歳	18歳	19歳	20～24歳	25～29歳	30～39歳	40～49歳	50～59歳	60～64歳	65～69歳	70歳以上	
総数	3	2	1	5	10	20	79	93	128	119	77	34	39	87	
公職選挙法									1				2	1	
入管法															
軽犯罪法	1	1			1	2	10	33	44	17	5			1	
迷惑防止条例	1	1	1	2				7	10	8	4	3	1	2	
動物愛護管理法								1		1					
入管法									1			1		1	
風営法								4		1	1				
売春防止法									1			1			
児童福祉法								1							
二十歳未満者ノ喫煙ノ禁止ニ関スル法律											6				
青少年保護育成条例					4	12	8	5	3	1					
児童買春・児童ポルノ禁止法	1				2	1	2	1	6		1				
犯罪収益移転防止法							6	3	2	6	2	2	2	1	
銃刀法						1	4	2	7	8	6	5	3	12	
狩猟法										1				3	
武器等製造法														1	
火薬取締法														1	
大麻取締法				3		2	17	5	9	5					
覚醒剤取締法					1		6	7	18	42	23	4	6		
麻薬取締法					1		2	1							
廃棄物処理法						1	4	10	9	15	21	14	19	58	
狂犬病予防法												1			
不正競争防止法									1						
特商法												1			
森林法														1	
郵便法															
不正アクセス禁止法					1		1		1						
破産法														1	
著作権法													2		
その他の法令								1					1	1	
その他の地方条例										1	1		1	2	

特別法犯 年齢・学職別 違反法令別 犯罪少年・触法少年・触法少年 検挙・補導人員

令和4年1月～令和4年12月

区分	合計	触法少年										犯罪少年						学職				
		年齢						学職				年齢						学職				
		8歳以下	9歳	10歳	11歳	12歳	13歳	未就学	小学生	中学生	14歳	15歳	16歳	17歳	18歳	19歳	中学生	高校生	大学生	専修学校生等	有職者	無職者
違反法令	数	5	-	-	-	2	3	-	2	3	-	2	-	3	4	4	4	3	4	9	19	2
総	うち女	6	-	-	-	-	-	-	-	-	-	-	-	-	-	-	-	-	1	2	2	1
軽	罪法	10	-	-	-	2	3	-	2	3	-	2	-	3	5	5	5	2	-	2	1	-
うち女		-	-	-	-	-	-	-	-	-	-	-	-	-	-	-	-	-	-	-	-	-
迷惑防	止条例	6	-	-	-	-	-	-	-	-	-	-	-	6	6	6	1	3	1	1	-	-
うち女		-	-	-	-	-	-	-	-	-	-	-	-	-	-	-	-	-	-	-	-	-
青少年保護育成条例		16	-	-	-	-	-	-	-	-	-	-	-	16	16	4	12	-	2	5	9	-
うち女		4	-	-	-	-	-	-	-	-	-	-	-	4	4	2	2	-	1	1	2	-
児童買春・児童ポルノ禁止法		4	-	-	-	-	-	-	-	-	-	-	-	4	4	2	1	-	1	-	1	1
うち女		-	-	-	-	-	-	-	-	-	-	-	-	-	-	-	-	-	-	-	-	-
銃	刀法	1	-	-	-	-	-	-	-	-	-	-	-	1	1	1	1	-	-	-	1	-
うち女		-	-	-	-	-	-	-	-	-	-	-	-	-	-	-	-	-	-	-	-	-
大麻	取締法	5	-	-	-	-	-	-	-	-	-	-	-	5	5	3	2	-	-	-	5	-
うち女		-	-	-	-	-	-	-	-	-	-	-	-	-	-	-	-	-	-	-	-	-
覚醒剤	取締法	1	-	-	-	-	-	-	-	-	-	-	-	1	1	1	1	-	-	-	-	1
うち女		1	-	-	-	-	-	-	-	-	-	-	-	1	1	1	1	-	-	-	-	1
麻薬	等取締法	1	-	-	-	-	-	-	-	-	-	-	-	1	1	1	-	-	-	-	-	-
うち女		-	-	-	-	-	-	-	-	-	-	-	-	-	-	-	-	-	-	-	-	-
廃棄物	処理法	1	-	-	-	-	-	-	-	-	-	-	-	1	1	1	-	-	-	-	-	1
うち女		-	-	-	-	-	-	-	-	-	-	-	-	-	-	-	-	-	-	-	-	-
不正アクセス	禁止法	1	-	-	-	-	-	-	-	-	-	-	-	1	1	1	-	-	-	-	-	-
うち女		1	-	-	-	-	-	-	-	-	-	-	-	1	1	1	-	-	-	-	-	-

犯罪概況書（令和4年）

編集・発行 栃木県警察本部刑事部刑事総務課
