


設置応援!!

住宅用

火災警報器



設置は ぎむ **義務** ます!

※ 消防法第9条の2



● 特徴

➤➤ 音や音声で**火事**を知らせてくれる!!

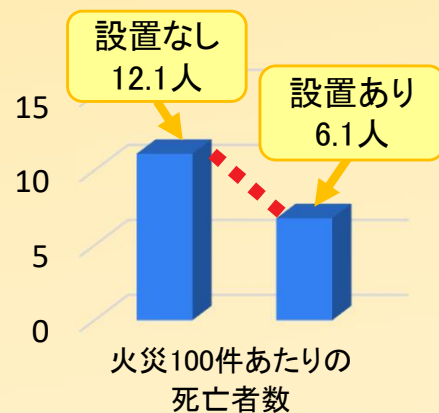
● 効果

火災による

➤➤ 死亡者数が約 **5** 割減少!

➤➤ 焼損面積が約 **6** 割減少!!

※ 出典：総務省消防庁ホームページ (<https://www.fdma.go.jp/>)



● 栃木県の課題

➤➤ 設置率の**UP!**

住宅用火災警報器設置率
47都道府県中
30位

※ 令和5(2023)年6月1日現在
総務省消防庁発表



住宅用火災警報器 **3**つの ぎもん?

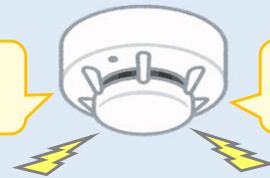
住宅用火災警報器は、消防法第9条の2により、全ての住宅（戸建て、集合住宅とも）で設置が義務づけられています。

? ぎもん 1 住宅用火災警報器って？

◎ 音や音声などにより火事を知らせしてくれる機器です

※ 実際の機能は各機器の説明書等を御確認ください。

ピー！ピー！
(警報音)



火事です！
火事です！

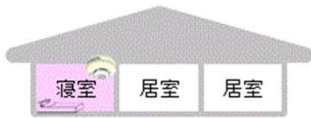
この警報音は例です。機器により異なります。

? ぎもん 2 どこに取り付けるの？

◎ 寝室の天井、寝室がある階の階段上部に設置が必要です

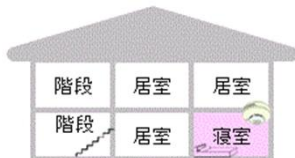
設置例

平屋建て住宅

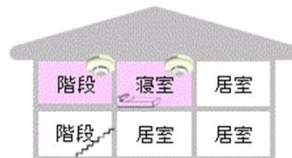


● 平屋建て住宅
寝室に必要

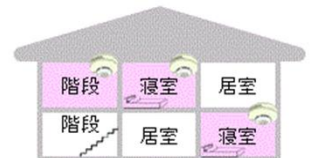
2階建て住宅



● 寝室が1階のみ
寝室(1階)に必要



● 寝室が2階のみ
寝室(2階)と寝室がある階
(2階)の階段上部に必要

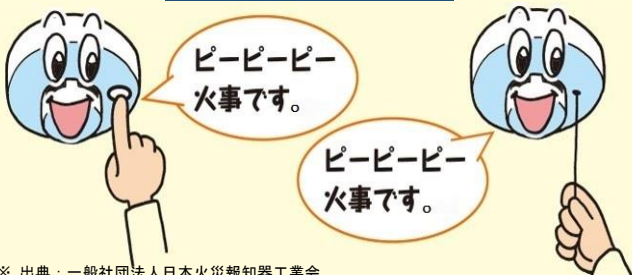


● 寝室が1階、2階
寝室(1階及び2階)と寝室がある
階(2階)の階段上部に必要

※ 出典：総務省消防庁「住宅用火災警報器Q&A」 (<https://www.fdma.go.jp/>)

? ぎもん 3 つけた後はどうするの？

点検イメージ



※ 出典：一般社団法人日本火災報知器工業会
また、この警報音は例です。

◎ 定期的な点検をしましょう
(例) 点検ひもを引く
点検ボタンを押す など

◎ 寿命は概ね10年！
経過したら交換しましょう